



Vorarlberg

unser Land



2024

Vorlage an den Landtag

Beilage 149/2023

**Voranschlag des Landes Vorarlberg und
Beschäftigungsrahmenplan der Landesbediensteten**

ANTRAG

der Vorarlberger Landesregierung auf Festlegung des
Voranschlags 2024 des Landes Vorarlberg
und
des Beschäftigungsrahmenplans
der Landesbediensteten für das Jahr 2024

Bericht

A) Voranschlag 2024

Die Landesregierung legt dem Landtag gemäß Artikel 56 Abs. 2 der Landesverfassung den Voranschlag für das Verwaltungsjahr 2024 vor. Der Gesamthaushalt sieht im Finanzierungsvoranschlag Einzahlungen von 2.422.655.900,-- Euro und Auszahlungen von 2.581.665.400,-- Euro, im Ergebnisvoranschlag Erträge von 2.316.413.600,-- Euro und Aufwendungen von 2.456.249.500,-- Euro vor.

Der Voranschlag 2024 entspricht der auf Grund des § 16 Abs. 1 F-VG 1948 vom Bundesminister für Finanzen erlassenen Voranschlags- und Rechnungsabschlussverordnung 2015 (VRV 2015), BGBl. II Nr. 313/2015 idF. BGBl. II Nr. 316/2023. Die Gliederung des Voranschlags erfolgt nach den Bestimmungen des § 6 Abs. 3 VRV 2015.

Die bisherigen Ermächtigungen der Landesregierung, Verfügungen über einzelne Voranschlagsansätze zu treffen, werden auch für das Jahr 2024 beantragt.

B) Beschäftigungsrahmenplan der Landesbediensteten für das Jahr 2024

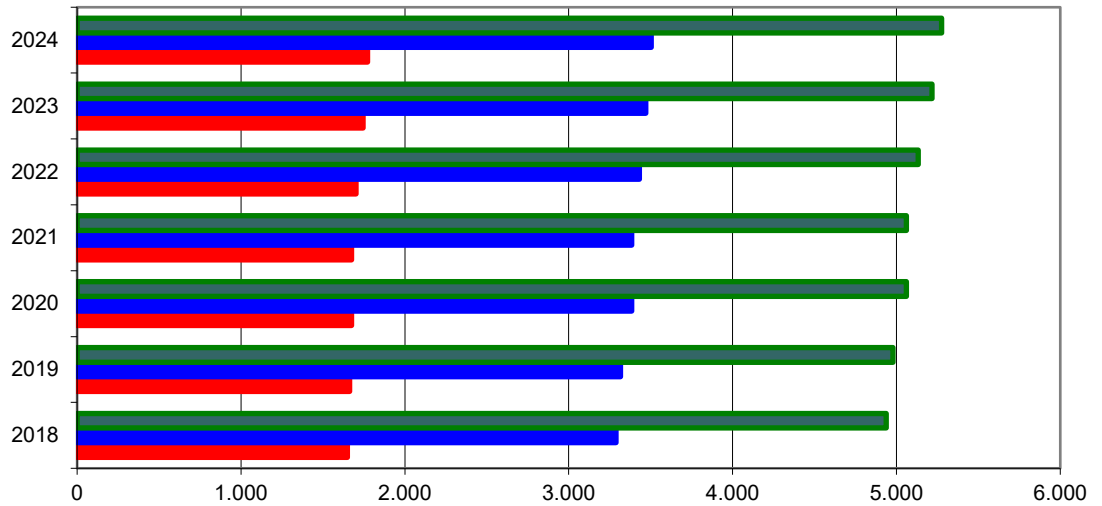
Gemäß § 3 Landesbedienstetengesetz 2000 hat die Landesregierung dem Landtag alljährlich einen Vorschlag für die Beschäftigungsobergrenzen aller Landesbediensteten für das folgende Jahr vorzulegen. Der Vorschlag hat die Beschäftigungsobergrenzen der Landesbediensteten zusammengefasst für die im „Allgemeinen Gehaltsschema neu“ vorgesehenen Gehaltsklassen 1 bis 5, 6 bis 11, 12 bis 18 und 19 bis 24 sowie für die im „Gehaltsschema für Krankenanstalten“ vorgesehenen Gehaltsklassen 1 bis 5, 6 bis 14, 15 bis 23 und 24 bis 29, zu enthalten.

Mit dem Vorschlag für die Beschäftigungsobergrenzen ist über das bestehende zahlenmäßige Verhältnis von Frauen und Männern zu informieren.

149. Beilage im Jahre 2023 zu den Sitzungsberichten
des XXXI. Vorarlberger Landtages

Der nachfolgenden Tabelle kann die Entwicklung der genehmigten Beschäftigungsausmaße der Jahre 2018 bis 2023 und die voraussichtliche Veränderung für das kommende Jahr entnommen werden.

Entwicklung der genehmigten Beschäftigungsausmaße seit dem Jahr 2018:



	2018	2019	2020	2021	2022	2023	2024
■ Gesamt	4937,76000	4978,97000	5060,67000	5060,32000	5133,02000	5216,47000	5275,72000
■ Krankenanstalten	3289,27000	3315,78000	3385,18000	3385,18000	3430,78000	3470,98000	3503,83000
■ Verwaltung	1648,49000	1663,19000	1675,49000	1675,14000	1702,24000	1745,49000	1771,89000

Die nachstehenden Bemerkungen sollen einen kurzen Überblick
über die Änderung der Beschäftigungsobergrenzen
im Vergleich zu 2023 geben.

Für den Beschäftigungsrahmenplan 2024 ergibt sich eine

Erhöhung um 59,25 volle Beschäftigungsausmaße

Erhöhung in der Verwaltung um **26,40** volle Beschäftigungsausmaße.

Erhöhung bei den Krankenanstalten um **32,85** volle Beschäftigungsausmaße.

Die Erhöhung in der Verwaltung ergibt sich vor allem durch Aufgabenzuwächse in den verschiedenen Bereichen der Landesverwaltung.

Die Erhöhung bei den Landeskrankenanstalten resultiert vor allem aus den Ausweitungen im Bereich der Ausbildung von Fachärzten (Sonderausbildungen), der zunehmenden Verdichtung des Pflegebedarfs auf den Akutstationen, der Entlastung des Gesundheitspersonals von organisatorischen Tätigkeiten und aus dem steigenden Patientenaufkommen insbesondere in der Inneren Medizin/Onkologie und in den Ambulanzen der Landeskrankenanstalten.

VERWALTUNG

Die Erhöhung in der Verwaltung beträgt in Summe **26,40** volle Beschäftigungsausmaße. Die angegebenen Veränderungen der Beschäftigungsausmaße der einzelnen Dienststellen sind als Saldo aus neu zu schaffenden und einzusparenden Stellen dargestellt.

Funktionen der Gehaltsklassen 19 bis 24

Keine Erhöhung/Reduzierung

<u>Dienststelle</u>	<u>volle Beschäftigungsausmaße</u>
Amt der Landesregierung	+ 1,00
Bezirkshauptmannschaft Bludenz	+ 0,50
Bezirkshauptmannschaft Feldkirch	- 0,50
Schloss Hofen GmbH	- 1,00

149. Beilage im Jahre 2023 zu den Sitzungsberichten
des XXXI. Vorarlberger Landtages

Funktionen der Gehaltsklassen 12 bis 18

Erhöhung um **14,45** volle Beschäftigungsausmaße

<u>Dienststelle</u>	<u>volle Beschäftigungsausmaße</u>
Amt der Landesregierung	+ 14,50
Bezirkshauptmannschaft Bludenz	+ 1,00
Bezirkshauptmannschaft Dornbirn	- 1,00
Bezirkshauptmannschaft Feldkirch	+ 1,45
Schloss Hofen GmbH	- 0,60
Stella Vorarlberg Privathochschule für Musik	- 5,70
Landesrechnungshof	+ 1,00
Institut für Umwelt und Lebensmittelsicherheit	+ 2,00
Bildungsdirektion Vorarlberg	+ 1,20
Schulische Assistenz und Freizeitbetreuung GmbH	+ 0,60

Funktionen der Gehaltsklassen 06 bis 11

Erhöhung um **8,10** volle Beschäftigungsausmaße

<u>Dienststelle</u>	<u>volle Beschäftigungsausmaße</u>
Amt der Landesregierung	+ 2,50
Bezirkshauptmannschaft Bludenz	+ 1,00
Bezirkshauptmannschaft Bregenz	+ 0,20
Bezirkshauptmannschaft Dornbirn	+ 1,70
Bezirkshauptmannschaft Feldkirch	+ 1,60
Stella Vorarlberg Privathochschule für Musik	+ 0,35
Landesbibliothek	- 0,05
Bildungsdirektion Vorarlberg	- 0,40
Schulische Assistenz und Freizeitbetreuung GmbH	+ 1,20

149. Beilage im Jahre 2023 zu den Sitzungsberichten
des XXXI. Vorarlberger Landtages

Funktionen der Gehaltsklassen 01 bis 05

Erhöhung um **3,85** volle Beschäftigungsausmaße

<u>Dienststelle</u>	<u>volle Beschäftigungsausmaße</u>
Amt der Landesregierung	- 0,30
Bezirkshauptmannschaft Feldkirch	- 0,10
Landesberufsschulen	+ 3,75
Vorarlberger Landesarchiv	+ 0,50

KRANKENANSTALTEN

Die Erhöhung bei den Krankenanstalten beträgt in Summe **32,85** volle Beschäftigungsausmaße. Die angegebenen Veränderungen der Beschäftigungsausmaße der einzelnen Krankenanstalten sind als Saldo aus neu zu schaffenden und einzusparenden Stellen dargestellt.

Funktionen der Gehaltsklassen 24 bis 29

Keine Erhöhung/Reduzierung

Funktionen der Gehaltsklassen 15 bis 23

Erhöhung um **47,40** volle Beschäftigungsausmaße

<u>Krankenanstalten</u>	<u>volle Beschäftigungsausmaße</u>
LKH Bludenz	+ 0,35
LKH Bregenz	+ 3,20
LKH Feldkirch	+ 9,85
LKH Hohenems	+ 10,50
LKH Rankweil	+ 23,00
Ausbildungszentrum Gesundheit VlbG.	+ 0,50

149. Beilage im Jahre 2023 zu den Sitzungsberichten
des XXXI. Vorarlberger Landtages

Funktionen der Gehaltsklassen 06 bis 14

Reduzierung um **8,05** volle Beschäftigungsausmaße

<u>Krankenanstalten</u>	<u>volle Beschäftigungsausmaße</u>
LKH Bludenz	+ 3,45
LKH Feldkirch	+ 16,45
LKH Hohenems	- 8,75
LKH Rankweil	- 19,70
Ausbildungszentrum Gesundheit VlbG.	+ 0,50

Funktionen der Gehaltsklassen 01 bis 05

Reduzierung um **6,50** volle Beschäftigungsausmaße

<u>Krankenanstalten</u>	<u>volle Beschäftigungsausmaße</u>
LKH Bludenz	- 4,00
LKH Rankweil	- 2,50

Die Vorarlberger Landesregierung stellt auf Grund des Regierungsbeschlusses vom
14.11.2023 den

A n t r a g,

der Hohe Landtag wolle beschließen:

„A)

I. Festsetzung des Voranschlags

1. Der Voranschlag für das Jahr 2024 wird im **Finanzierungsvoranschlag** mit folgenden Gesamtbeträgen (in Euro), im Detailnachweis aufgegliedert, festgesetzt:

Summe Einzahlungen	2.422.655.900,--
Summe Auszahlungen	2.581.665.400,--

Die Ein- und Auszahlungen gliedern sich wie folgt:

Summe Einzahlungen operative Gebarung	2.278.740.100,--
Summe Auszahlungen operative Gebarung	2.205.326.600,--
Saldo (1) Geldfluss aus der operativen Gebarung	73.413.500,--
Summe Einzahlungen investive Gebarung	113.284.400,--
Summe Auszahlungen investive Gebarung	345.706.900,--
Saldo (2) Geldfluss aus der investiven Gebarung	-232.422.500,--
Saldo (3) Nettofinanzierungssaldo (Saldo 1+2)	-159.009.000,--
Summe Einzahlungen aus der Finanzierungstätigkeit	30.631.400,--
Summe Auszahlungen aus der Finanzierungstätigkeit	30.631.900,--
Saldo (4) Geldfluss aus der Finanzierungstätigkeit	-500,--
Saldo (5) Geldfluss aus der voranschlagswirksamen Gebarung (Saldo 3+4)	-159.009.500,--

Die Landesregierung wird im Rahmen der gebotenen möglichst ökonomischen Finanzgebarung sämtliche Maßnahmen (sowohl im Bereich der Mittelaufbringung als auch im Bereich der Mittelverwendung) – sozial ausgewogen – ergreifen, um eine Netto-Neuverschuldung möglichst zu minimieren und somit zukünftige Generationen nicht zusätzlich zu belasten.

2. Der Voranschlag für das Jahr 2024 wird im **Ergebnisvoranschlag** mit folgenden Gesamtbeträgen (in Euro), im Detailnachweis aufgegliedert, festgesetzt:

Summe Erträge	2.269.972.800,--
Summe Aufwendungen	2.455.176.600,--
Nettoergebnis	-158.203.800,--
Nettoergebnis nach Zuweisung und Entnahme von Rücklagen	-139.835.900,--

Die Landesregierung wird im Rahmen der gebotenen möglichst ökonomischen Finanzgebarung alle Einsparungspotentiale sozial ausgewogen ausschöpfen sowie alle Möglichkeiten für Mehrmittelaufbringungen (z. B. EU-Förderungen) suchen, um das Nettoergebnis aus dem Ergebnisvoranschlag zu verbessern.

3. Zur teilweisen Abdeckung des präliminierten Abgangs im Finanzierungshaushalt in der Höhe von 159.009.500,-- Euro werden alle Förderungsauszahlungen mit der finanzwirtschaftlichen Kennziffer 5 (6. Dekade der numerischen Ansatzbezeichnung) im Ausmaß von insgesamt 113.780.700,-- Euro einer zehnpromzentigen Bindung unterzogen.

Die Landesregierung wird ermächtigt diese Bindung nach Maßgabe der Notwendigkeit und Dringlichkeit im Laufe des Jahres 2024 insoweit aufzuheben, als zur Bedeckung

- Mehreinzahlungen an Ertragsanteilen des Landes an gemeinschaftlichen Bundesabgaben, an Landesumlage oder sonstigen, nicht zweckgebundenen Einzahlungen oder
- bereits feststehende, frei verfügbare Minderauszahlungen oder
- eine Haushaltsrücklage aus dem Jahr 2023

zur Verfügung stehen.

4. Alle Mittelverwendungen der Kontenunterklassen 00 bis 07 werden im Investitionsnachweis im Detail angeführt und mit dem Gesamtbetrag von 100.138.100,-- Euro festgesetzt. Die im **Investitionsnachweis** veranschlagten Beträge wirken sich unabhängig vom jeweiligen Zahlungszeitpunkt in der Höhe ihrer tatsächlichen Realisierung erhöhend auf das Anlagevermögen aus.

II. Bedeckung von Überschreitungen

5. Die Landesregierung wird ermächtigt, einzelne Kreditansätze im **Ergebnishaushalt** zu überschreiten, wenn eine solche Überschreitung durch die gegebenen Umstände notwendig ist und den dadurch entstehenden Mehraufwendungen entsprechende Mindermittelverwendungen oder Mehrmittelaufbringungen bei anderen Kreditansätzen gegenüberstehen oder die zusätzlich erforderlichen Mittel in den Rücklagen Bedeckung finden.

Die Ermächtigung der Landesregierung zu Mehraufwendungen gilt auch für jene Kreditansätze, denen Mehrerträge in anderen Gruppen gegenüberstehen, soweit diese durch Gesetz oder Landtagsbeschluss für diese Mehraufwendungen bereits zweckgebunden sind.

Kreditansätze für nicht finanzierungswirksame Aufwendungen gemäß Anlage 3a der VRV 2015 wie bspw. Abschreibungen von Anlagen, Wertberichtigungen, Verluste aus dem Abgang von Vermögenswerten und Dotierung von Rückstellungen stellen keine Höchstbeträge dar. Davon ausgenommen sind Rücklagenentnahmen und Abschreibungen von Forderungen.

Nicht finanzierungswirksame Aufwendungen und Erträge dürfen nicht zu Gunsten finanzierungswirksamer Aufwendungen und Erträge umgeschichtet werden.

6. Die Landesregierung wird ermächtigt, einzelne Kreditansätze im **Finanzierungshaushalt** nach folgenden Maßgaben zu überschreiten:
 - a. In der operativen und investiven Gebarung stellen die einzelnen Kreditansätze mit Ausnahme der MVAG 3421 bis 3425 und 3417 keine Höchstbeträge dar. Diese im Detailnachweis festgesetzten Kreditansätze legen den betraglichen Rahmen fest für Maßnahmen, die im gleichen oder in späteren Haushaltsjahren in einen Geldfluss münden. Überschreitungen bei diesen Kreditansätzen, die sich auf Grund des Zahlungszeitpunkts ergeben, gelten somit unabhängig vom jeweiligen Haushaltsjahr als genehmigt.
 - b. Die im Geldfluss aus der Finanzierungstätigkeit im Detailnachweis festgesetzten Kreditansätze stellen Höchstbeträge dar. Erforderliche Mittelaufstockungen können durch finanzierungswirksame Mindermittelverwendungen oder Mehrmittelaufbringungen bedeckt werden.
7. Die Landesregierung wird weiters ermächtigt, Kreditansätze des **Investitionsnachweises** zu überschreiten, wenn eine solche Überschreitung durch die gegebenen Umstände notwendig ist und die erforderlichen Mittelaufstockungen durch finanzierungswirksame Mindermittelverwendungen oder Mehrmittelaufbringungen bedeckt werden können. Erhaltene zweckgewidmete Investitionsbeiträge (Kontenklasse 3), die im jeweiligen Jahr nicht zur Gänze verwendet werden, können zur Bedeckung von Mehrmittelverwendungen in den Folgejahren herangezogen werden.
8. Die im Detailnachweis angeführten budgetierten Voranschlagstellen derselben Deckungsklasse (DK) sind gegenseitig deckungsfähig. Deckungsklassen sind Zusammenschlüsse von Voranschlagstellen, deren veranschlagte Mittelverwendungen bei identem Bewirtschafterkennzeichen (BEW) und Referatskennzeichen (Ref) untereinander deckungsfähig sind.

Die im Detailnachweis angeführten Deckungsklassen mit der Nummer 312-320, 604-606 und 815-816 gelten jeweils als eine Deckungsklasse.

Bei Ergänzungen oder Neuanlagen von Voranschlagstellen nach Ziffer 9 können diese den sachlich entsprechenden Deckungsklassen zugeordnet werden.

III. Weitere Ermächtigungen der Landesregierung

9. Die Landesregierung wird ermächtigt, ohne Beschlussfassung durch den Vorarlberger Landtag innerhalb eines jeden Ansatzes die Gliederung nach finanzwirtschaftlichen sowie nach funktionellen Gesichtspunkten zu ändern und zu ergänzen.

149. Beilage im Jahre 2023 zu den Sitzungsberichten
des XXXI. Vorarlberger Landtages

10. Die Landesregierung wird ermächtigt, für die richtliniengemäße Abwicklung der Wohnbauförderung nach dem Wohnbauförderungsgesetz (Unterabschnitte 482 und 483) sowie die übrige Gebarung einen Kontokorrentkreditrahmen zu halten.
11. Die Landesregierung wird ermächtigt, ohne Beschlussfassung durch den Vorarlberger Landtag,
- a) im Voranschlag vorgesehene Leasingfinanzierungen für Projekte, die unter den Konten 3100, 6590 und 7050 angeführt sind, einzugehen und durchzuführen,
 - b) die im Voranschlag vorgesehenen langfristigen Fremdmittel aufzunehmen,
 - c) anstelle der vorgesehenen langfristigen Fremdmittel auch kurzfristige Fremdmittel in Anspruch zu nehmen,
 - d) bereits aufgenommene langfristige Fremdmittel auch ohne budgetäre Vorsorge durch die Aufnahme kurzfristiger Fremdmittel abzudecken und umgekehrt,
 - e) bereits aufgenommene langfristige Fremdmittel auch ohne budgetäre Vorsorge vorzeitig zu tilgen und im Bedarfsfall langfristige Fremdmittel wieder in derselben Höhe aufzunehmen (Umschuldung),
 - f) kurzfristige Fremdmittel auch ohne budgetäre Vorsorge ganz oder teilweise zurückzuzahlen und im Bedarfsfall ganz oder teilweise wieder in Anspruch zu nehmen, soweit dies liquiditätsmäßig vertretbar und für das Land kostengünstiger ist.

Die Aufnahme kurzfristiger Fremdmittel im Rahmen des Liquiditätsmanagements darf insgesamt (im Cash-Pooling, im Bereich der Barvorlagen u. Ä.) 15 % der veranschlagten Auszahlungssumme nicht überschreiten. Im Falle außergewöhnlicher Ereignisse, die sich der Kontrolle des Landes entziehen (z.B. Hochwässer oder sonstige Naturkatastrophen), darf diese Grenze überschritten werden, wenn dies im Sinne rascher Maßnahmensetzung geboten ist. Hierüber und über Kreditoperationen gemäß lit. b bis f ist dem Finanzausschuss des Landtags quartalsmäßig (bis zum 15.04., 15.07., 15.10., und 15.01.) schriftlich zu berichten.

12. Die Landesregierung wird ersucht, die im Voranschlag vorgesehenen Mittelverwendungen, soweit sie nicht der Erfüllung gesetzlicher oder vertraglicher Verpflichtungen dienen oder zwangsläufig anfallende Betriebskosten darstellen, im selben Verhältnis einzusparen, als die Mittelaufbringungen nicht die im Voranschlag vorgesehene Höhe erreichen, bzw. soweit Einsparungen nicht möglich sind, Mindermittelaufbringungen bei den Voranschlagstellen 2/925005 8390 001 und 2/925005 8490 001 durch zusätzliche Darlehensaufnahmen bzw. Rücklagenentnahmen zu bedecken.

13. Die Landesregierung wird ermächtigt, Haushaltsrücklagen und Zahlungsmittelreserven gemäß § 27 VRV 2015 zu bilden.

IV. Zustimmungspflicht durch den Landtag

14. Der Zustimmung des Landtages bedürfen, sofern im Einzelfall die Wertgrenze von 2.200.000,-- Euro im Haushaltsjahr überschritten wird:
- a) Liegenschaftserwerbe und -veräußerungen (einschließlich Tauschverträge);
 - b) direkte Beteiligungen an wirtschaftlichen Unternehmungen, ebenso wie Erhöhungen oder Verminderungen derselben;
 - c) Gewährung oder Erhöhung von Darlehen, mit Ausnahme von Darlehen nach dem Wohnbauförderungsgesetz, für die Vorarlberger Krankenhaus-Betriebsgesellschaft mbH (Landeskrankenanstalten) und von Überbrückungsdarlehen an Landesfonds;
 - d) die Übernahme von Bürgschaften und Haftungen oder Erhöhungen derselben mit Ausnahme solcher, die in Teilabschnitt 9611 abzuwickeln sind und für die Vorarlberger Krankenhaus-Betriebsgesellschaft mbH (Landeskrankenanstalten).

Ergangene Landtagsbeschlüsse über genehmigte Zuständigkeitsauslagerungen bleiben davon unberührt.

15. Der Zustimmung des Landtages bedürfen weiters
- a) die Gewährung von Zinsbeihilfen, soweit diese im Einzelfall 300.000,-- Euro pro Jahr übersteigen und die Zusage für mehr als ein Jahr gilt, mit Ausnahme von Wohnbeihilfen, von Zinszuschüssen nach dem Wohnbauförderungsgesetz und von Zinszuschüssen aus Bedarfszuweisungsmitteln für Gemeinden;
 - b) die Gewährung von Annuitätenzuschüssen oder verzinsten Förderungszahlungen für Investitionsvorhaben, soweit im Einzelfall der Barwert der Förderung den Betrag von 5.000.000,-- Euro übersteigt und die Zusage für mehr als ein Jahr gilt, mit Ausnahme von Annuitätenzuschüssen nach dem Wohnbauförderungsgesetz, von Annuitätenzahlungen bzw. Direktzuschüssen und (verzinsten) Ratenzahlungen aus Bedarfszuweisungsmitteln für Gemeinden (Ansatz 9400), von Annuitätenzuschüssen zu Wasserversorgungs- sowie Abwasserbeseitigungsanlagen, von Zahlungen zur Schadensbeseitigung bei Katastrophenereignissen und von Zahlungen zur Verbesserung der Schieneninfrastruktur.

V. Sonstige Bestimmungen

16. Gemäß Artikel 56 Abs. 6 der Landesverfassung wird zur Verfügung über die im Voranschlag enthaltenen Aufwendungen für den Landtag hinsichtlich der

Unterabschnitte 000 und 001 die Landtagsdirektorin ermächtigt, sofern im Voranschlag die Bewirtschaftung dem Landtag zugewiesen ist.

Aufwendungen für den Landtag sind von der Landtagsdirektorin anzuweisen und vom Landtagspräsidenten gegenzuzeichnen bzw. freizugeben. Bei diesen Aufwendungen können einzelne Ansätze überschritten werden, wenn eine solche Überschreitung durch die gegebenen Umstände notwendig ist und den dadurch entstehenden Mehraufwendungen entsprechende Minderaufwendungen bei anderen Ansätzen gegenüberstehen.

17. Die Grundsätze des § 2a Bundesfinanzierungsgesetz (BFinG) werden eingehalten.

VI. Schlussbestimmung

18. Dieser Beschluss ist gemäß § 2 Abs. 1 lit. b des Kundmachungsgesetzes, LGBl.Nr. 35/1989 idF LGBl.Nr. 4/2022, im Vorarlberger Landesgesetzblatt kundzumachen.

B)
19. Der Beschäftigungsrahmenplan 2024 der Bediensteten des Landes Vorarlberg wird laut Anlage festgesetzt.
20. Die Landesregierung wird ermächtigt, unter Anrechnung auf einen höheren Gehaltsklassenbereich Bedienstete über die für einen niedrigeren Gehaltsklassenbereich festgelegte Beschäftigungsobergrenze hinaus aufzunehmen.
21. Die Landesregierung wird ermächtigt, in Berufsausbildung stehende Personen (Ausbildungsärzte, Famuli, Ferialpraktikanten usw) auf begrenzte Zeit zu beschäftigen, soweit dies gesetzlich vorgeschrieben oder zweckmäßig ist.
22. Die Landesregierung wird ermächtigt, zur vorübergehenden Aushilfe oder bis zu zwei Jahre vor dem Ausscheiden von Landesbediensteten zu Einschulungszwecken bis zu 15 Ersatzkräfte ohne Anrechnung auf den Beschäftigungsrahmenplan einzustellen.
23. Die Landesregierung wird ermächtigt, 25 Arbeitslose oder Schulabgänger längstens auf die Dauer eines Jahres ohne Anrechnung auf den Beschäftigungsrahmenplan zu beschäftigen.
24. Die Landesregierung wird ermächtigt, bei Vorliegen sozialer Gründe bis zu 60 vollbeschäftigte Personen (bei Teilbeschäftigungen entsprechend mehr) ohne Anrechnung auf den Beschäftigungsrahmenplan zu beschäftigen, soweit deren Vermittlung auf einen Arbeitsplatz zufolge geistiger oder körperlicher Behinderung nur erschwert möglich ist.

149. Beilage im Jahre 2023 zu den Sitzungsberichten
des XXXI. Vorarlberger Landtages

25. Die Landesregierung wird ermächtigt, zur Verbesserung der Vereinbarung von Familie und Beruf bis zu 12 Vollzeitäquivalente im Anschluss an eine Elternkarenz auf die Dauer von maximal vier Jahren mit einem Beschäftigungsausmaß unter 50% zu beschäftigen.
26. Die Landesregierung wird ermächtigt, zum Zwecke der frühzeitigen und nachhaltigen Einschulung bis zu 25 Vollzeitäquivalente, maximal vier Jahre vor dem Ausscheiden von Landesbediensteten, zu beschäftigen.
27. Die Landesregierung wird ermächtigt, zur Bewältigung der COVID-19 Situation bis zu 100 Ersatzkräfte zur vorübergehenden Aushilfe ohne Anrechnung auf den Beschäftigungsrahmenplan einzustellen.
28. Die Landesregierung hat dem Finanzausschuss jährlich darüber Bericht zu erstatten, inwiefern von den in den Punkten 20. bis 27. eingeräumten Ermächtigungen Gebrauch gemacht wurde.“

Beschäftigungsrahmenplan 2024
der Landesbediensteten

Beschäftigungsobergrenze gesamt	5.275,72
--	-----------------

*

Verwaltung

Funktionen der Gehaltsklassen 19 bis 24	115,15
Funktionen der Gehaltsklassen 12 bis 18	912,65
Funktionen der Gehaltsklassen 06 bis 11	650,00
Funktionen der Gehaltsklassen 01 bis 05	94,09
Gesamt	1.771,89

Krankenanstalten

Funktionen der Gehaltsklassen 24 bis 29	92,40
Funktionen der Gehaltsklassen 15 bis 23	763,60
Funktionen der Gehaltsklassen 06 bis 14	2.351,17
Funktionen der Gehaltsklassen 01 bis 05	296,66
Gesamt	3.503,83

* Die Zahlenangaben entsprechen vollen Beschäftigungsausmaßen

149. Beilage im Jahre 2023 zu den Sitzungsberichten
des XXXI. Vorarlberger Landtages

Gesamtübersicht über die nach dem Landesbedienstetengesetz beschäftigten Frauen und Männer (Stand: 30.09.2023)

Verwaltung und Krankenanstalten gesamt 6.900

	Frauen		Männer		Gesamt	
Beamte	14	8,97	142	91,03	156	2,26
Angestellte	4.336	67,99	2.041	32,01	6.377	92,42
Angestellte ihV	281	76,57	86	23,43	367	5,32
Summe	4.631	67,12	2.269	32,88	6.900	100,00

Verwaltung 2.276

		Beamte			Angestellte			Angestellte ihV		
		Frauen	Männer	Gesamt	Frauen	Männer	Gesamt	Frauen	Männer	Gesamt
Bed. innerhalb des BRP*	Funktionen GKI 19 bis 24	4	32	36	21	57	78	0	0	0
	Funktionen GKI 12 bis 18	7	96	103	462	428	890	0	0	0
	Funktionen GKI 06 bis 11	3	7	10	431	276	707	0	28	28
	Funktionen GKI 01 bis 05	0	0	0	119	26	145	5	1	6
Bed. außerhalb des BRP*	Aktionskräfte	0	0	0	22	5	27	0	0	0
	Sozialstellen	0	1	1	30	34	64	0	1	1
	Infektionsteam	0	0	0	0	0	0	0	0	0
	Impfteam	0	0	0	0	0	0	0	0	0
	Entschädigungsteam	0	0	0	40	8	48	0	0	0
	beurlaubte Bedienstete	0	6	6	117	9	126	0	0	0
Summe	14	142	156	1.242	843	2.085	5	30	35	

Krankenanstalten 4.624

		Beamte			Angestellte			Angestellte ihV		
		Frauen	Männer	Gesamt	Frauen	Männer	Gesamt	Frauen	Männer	Gesamt
Bed. innerhalb des BRP*	Funktionen GKI 24 bis 29	0	0	0	17	78	95	0	0	0
	Funktionen GKI 15 bis 23	0	0	0	426	430	856	0	0	0
	Funktionen GKI 06 bis 14	0	0	0	2.347	642	2.989	1	1	2
	Funktionen GKI 01 bis 05	0	0	0	27	41	68	269	51	320
Bed. auß. BRP*	Sozialstellen	0	0	0	0	0	0	4	4	8
	beurlaubte Bedienstete	0	0	0	277	7	284	2	0	2
Summe	0	0	0	3.094	1.198	4.292	276	56	332	

* BRP ... Beschäftigungsrahmenplan

Inhaltsverzeichnis

Legende zum Bewirtschafter- und Referatskennzeichen.....	20
Allgemeine Erläuterungen zum Voranschlag	22
Gesamthaushalt: Funktionelle Gliederung nach Gruppen	29
Gesamthaushalt: Fakultative funktionelle Gliederung	30
Ergebnisvoranschlag (Anlage 1a).....	31
Finanzierungsvoranschlag (Anlage 1b)	45
Detailnachweis.....	61
Gruppe 0 Vertretungskörper und Allgemeine Angelegenheiten.....	63
Gruppe 1 Öffentliche Ordnung und Sicherheit.....	114
Gruppe 2 Unterricht, Erziehung, Sport und Wissenschaft.....	119
Gruppe 3 Kunst, Kultur und Kultus	159
Gruppe 4 Soziale Wohlfahrt und Wohnbauförderung	170
Gruppe 5 Gesundheit.....	182
Gruppe 6 Straßen- und Wasserbau, Verkehr.....	206
Gruppe 7 Wirtschaftsförderung.....	221
Gruppe 8 Dienstleistungen	233
Gruppe 9 Finanzwirtschaft.....	244
Investitionsnachweis.....	257
Nachweise	271
Voranschlags- und Rechnungsquerschnitt (Anlage 5a)	273
Finanzierungssaldo laut ESVG 2010.....	274
Nachweis über Transferzahlungen (Anlage 6a)	275
Nachweis über Zuführungen und Entnahmen von Haushaltsrücklagen und Zahlungsmittelreserven (Anlage 6b).....	276
Einzelnachweis über Finanzschulden und Schuldendienst (Anlage 6c).....	277
Nachweis über haushaltsinterne Vergütungen (Anlage 6f).....	278
Beschäftigungsrahmen- bzw. Dienstpostenplan	279
Nachweis über Leistungen für Personal	280
Nachweis über Leistungen für Pensionen	281
Systemisierungsplan	282
Sonstige (programmatische) Aufgliederungen	285
Straßenbau	287
Wasserwirtschaft.....	294
Vorarlberger Sozialfonds.....	297
Gender Budgeting	313

Legende zum Bewirtschafterkennzeichen (BEW)

BEW	Organisationseinheit	BEW	Organisationseinheit
0001	Landtag	3242	Landeskrankenhaus Bregenz (LKHB)
0010	Landtagsdirektion	3243	Landeskrankenhaus Bludenz (LKHZ)
0011	Landes-Rechnungshof	3244	Landeskrankenhaus Hohenems (LKHH)
0020	Landesvolksanwalt	3300	Abt. Gebarungskontrolle (IIIc)
0030	Landesverwaltungsgericht	3400	Abt. Wohnbauförderung (IIId)
0099	Personalvertretung der Landesbediensteten		
0	Gruppe Präsidium	4	Gruppe IV – Soziales und Gesundheit
0100	Abt. Regierungsdienste (PrsR)	4100	Abt. Soziales und Integration (IVa)
0111	Landespressestelle	4101	Fachbereich Recht und Betriebswirtschaft/Controlling
0112	Büro für Freiwilliges Engagement und Beteiligung	4102	Fondsverwaltung
0113	Landesstelle für Statistik	4104	Fachbereich Senioren, Pflegevorsorge und Existenzsicherung
0200	Abt. Gesetzgebung (PrsG)	4105	Fachbereich Kinder- und Jugendhilfe
0300	Abt. Personal (PrsP)	4106	Fachbereich Chancengleichheit und Behinderung
0400	Abt. Informatik (PrsI)	4109	Koordination von Integrationsangelegenheiten
0500	Abt. Europaangelegenheiten und Außenbeziehungen (PrsE)	4111	Vorarlberger Sozialwerk
1	Gruppe I – Inneres	4190	Kinder- und Jugendanwalt
1100	Abt. Inneres und Sicherheit (Ia)	4200	Abt. Gesundheit und Sport (IVb)
1200	Abt. Verkehrsrecht (Ib)	4300	Sportreferat
2	Gruppe II – Schule und Kultur	4510	Institut für Umwelt und Lebensmittelsicherheit des Landes Vorarlberg
2100	Abt. Elementarpädagogik, Schule und Gesellschaft (IIa)	4400	Abt. Sanitätsangelegenheiten (IVd)
2120	Bildungsdirektion Vorarlberg	4500	Abt. Umwelt- und Klimaschutz (IVe)
2210	Landesberufsschule Bludenz	5	Gruppe V – Land- und Forstwirtschaft
2220	Landesberufsschulen Bregenz	5100	Abt. Landwirtschaft und ländlicher Raum (Va)
2230	Landesberufsschulen Dornbirn	5102	Grundverkehr-Landeskommission
2240	Landesberufsschule Feldkirch	5160	Landesfischereizentrum in Hard
2250	Landesberufsschule Lochau	5200	Abt. Veterinärangelegenheiten (Vb)
2260	Bäuerliches Schul- und Bildungszentrum in Hohenems	5300	Abt. Forstwesen (Vc)
2410	Lw. Gutsbetrieb Rheinhof in Hohenems	5310	Landesforstgarten in Rankweil
2500	Abt. Wissenschaft und Weiterbildung (IIb)	6	Gruppe VI – Wirtschaft
2501	Vorarlberger Landesarchiv	6100	Abt. Allgemeine Wirtschaftsangelegenheiten (VIa)
2503	Amtsbibliothek	6200	Abt. Wirtschaftsrecht (VIb)
2520	Vorarlberger Landesbibliothek	6300	Abt. Maschinenbau und Elektrotechnik (VIc)
2600	Abt. Kultur (IIc)	7	Gruppe VII – Bauwesen und Raumplanung
3	Gruppe III – Finanzen	7100	Abt. Raumplanung und Baurecht (VIIa)
3100	Abt. Finanzangelegenheiten (IIIa)	7202	Landesamt für Vermessung und Geoinformation in Feldkirch
3101	Landesabgaben	7201	Abt. Straßenbau (VIIb)
3110	Gehaltsbemessungsstelle	7301	Abt. Hochbau und Gebäudewirtschaft (VIIc)
9990	Amtsstelle für Rechnungswesen	7401	Abt. Wasserwirtschaft (VIId)
3200	Abt. Vermögensverwaltung (IIIb)	7410	Landesflussbauhof in Lustenau
3230	Landeskrankenhaus Rankweil (LKHR)		
3240	Landeskrankenhaus Feldkirch (LKHF)		
3241	Schule für Gesundheits- und Krankenpflege am LKHF		

BEW	Organisationseinheit	BEW	Organisationseinheit
Bezirkshauptmannschaft Bludenz		Bezirkshauptmannschaft Bregenz	
9801	BHBL, Hauptverwaltung	9821	BHBR, Hauptverwaltung
9802	BHBL, Wirtschaft und Umweltschutz	9822	BHBR, Wirtschaft und Umweltschutz
9803	BHBL, Polizei und Verkehr	9823	BHBR, Polizei
9804	BHBL, Soziales	9824	BHBR, Soziales
9805	BHBL, Kinder- und Jugendhilfe	9825	BHBR, Kinder- und Jugendhilfe
9806	BHBL, Gesundheitswesen	9826	BHBR, Gesundheitswesen
9808	BHBL, Forstwesen	9828	BHBR, Forstwesen
9809	BHBL, Veterinärwesen	9829	BHBR, Veterinärwesen
9810	BHBL, Strafsachen	9830	BHBR, Strafsachen
9811	BHBL, COVID-19 Entschädigungen	9831	BHBR, COVID-19 Entschädigungen
Bezirkshauptmannschaft Dornbirn		Bezirkshauptmannschaft Feldkirch	
9841	BHDO, Hauptverwaltung	9861	BHFE, Hauptverwaltung
9842	BHDO, Wirtschaft und Umweltschutz	9862	BHFE, Wirtschaft und Umweltschutz
9843	BHDO, Polizei	9863	BHFE, Polizei
9844	BHDO, Soziales	9864	BHFE, Soziales
9845	BHDO, Kinder- und Jugendhilfe	9865	BHFE, Kinder- und Jugendhilfe
9846	BHDO, Gesundheitswesen	9866	BHFE, Gesundheitswesen
9848	BHDO, Forstwesen	9868	BHFE, Forstwesen
9849	BHDO, Veterinärwesen	9869	BHFE, Veterinärwesen
9850	BHDO, Strafsachen	9870	BHFE, Strafsachen
9851	BHDO, COVID-19 Entschädigungen	9871	BHFE, COVID-19 Entschädigungen

Legende zum Referatskennzeichen (Ref)

- 1 Landeshauptmann Mag. Markus Wallner
- 2 Landesstatthalterin Dr. Barbara Schöbi-Fink
- 3 Landesrätin Katharina Wiesflecker
- 4 Landesrat Christian Gantner
- 5 Landesrat Mag. Marco Tittler
- 6 Landesrätin Martina Rüscher MBA MSc
- 7 Landesrat MMag. Daniel Zadra
- 8 Landtagspräsident Mag. Harald Sonderegger
- 9 Landesverwaltungsgericht Mag. Nikolaus Brandtner

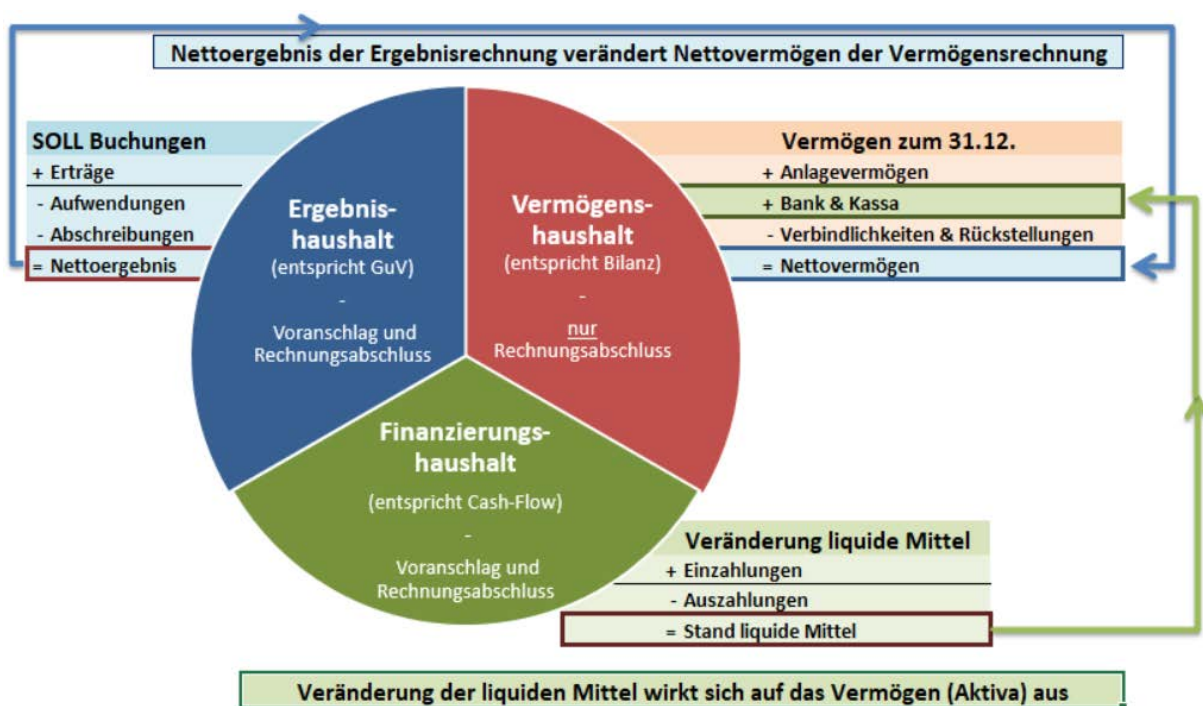
Grundlagen

Der gegenständliche Voranschlag entspricht der auf Grund des § 16 Abs. 1 F-VG 1948 vom Bundesminister für Finanzen im Einvernehmen mit dem Rechnungshof erlassenen Voranschlags- und Rechnungsabschlussverordnung 2015 (VRV 2015) in der geltenden Fassung.

Die Landesregierung legt dem Landtag gemäß Art. 56 Abs. 2 der Landesverfassung den Voranschlag für das jeweilige Finanzjahr vor. Die Gliederung des Voranschlags erfolgt nach den Bestimmungen des § 6 Abs. 3 VRV 2015.

Allgemeiner Aufbau der Haushaltsrechnung

Gemäß VRV 2015 wird der Haushalt in Form eines Drei-Komponenten-Rechnungswesens geführt. Dieses integrierte System besteht aus dem Finanzierungs-, dem Ergebnis- und dem Vermögenshaushalt. Der Vermögenshaushalt wird nur im Rechnungsabschluss abgebildet und betrifft den Voranschlag nicht.



Bestandteile des Voranschlags

Gemäß § 5 VRV 2015 besteht der Voranschlag aus

- Ergebnisvoranschlag
- Finanzierungsvoranschlag
- Detailnachweis auf Kontenebene für den Ergebnis- und Finanzierungsvoranschlag
- Stellenplan
- Voranschlagsquerschnitt

Dem Voranschlag sind beizulegen

- Nachweis über Transferzahlungen von Trägern und an Träger des öffentlichen Rechts
- Nachweis über Zuführungen an und Entnahmen von Zahlungsmittelreserven und Haushaltsrücklagen
- Nachweis über den voraussichtlichen Stand der Finanzschulden und den Schuldendienst
- Nachweis über haushaltsinterne Vergütungen

Für den Gesamthaushalt und für jedes Bereichsbudget (Gruppen 0-9) ist ein Ergebnis- und Finanzierungsvoranschlag darzustellen. Darin sind die Werte für den zu beschließenden Voranschlag den Werten des laufenden und vorangegangenen Finanzjahrs darzustellen. Ergebnis- und Finanzierungsvoranschlag können nebeneinander ausgewiesen werden.

Weiters werden alle Mittelverwendungen der Kontenklasse 00 bis 07 im Investitionsnachweis im Detail angeführt. Die im Investitionsnachweis veranschlagten Beträge wirken sich (unabhängig vom jeweiligen Zahlungszeitpunkt) erhöhend auf das Anlagevermögen des Landes aus.

Ergebnisvoranschlag

Der Ergebnisvoranschlag stellt die Erträge und Aufwendungen des Finanzjahres periodengerecht abgegrenzt dar. Im Wesentlichen kann der Ergebnishaushalt mit einer Gewinn- und Verlustrechnung (GuV) nach UGB verglichen werden. Der Saldo aus Erträgen und Aufwendungen ist das Nettoergebnis. Das Nettoergebnis der Ergebnisrechnung verändert das Nettovermögen der Vermögensrechnung.

Nicht alle Erträge und Aufwendungen führen im jeweiligen Finanzjahr zu Einzahlungen oder Auszahlungen. So sind beispielsweise Abschreibungen, Rückstellungen für Abfertigungen oder Pensionen nur im Ergebnisvoranschlag abgebildet.

Finanzierungsvoranschlag

Der Finanzierungsvoranschlag beinhaltet die für das Finanzjahr geplanten Einzahlungen und Auszahlungen. Im Wesentlichen kann der Finanzierungshaushalt mit einer Geldflussrechnung (Cash-Flow-Rechnung) verglichen werden. Der Saldo aus Einzahlungen und Auszahlungen ist der Nettofinanzierungsbedarf. Die Veränderung der liquiden Mittel wirkt sich auf das Vermögen aus.

Nicht alle Einzahlungen und Auszahlungen stellen im jeweiligen Finanzjahr Erträge oder Aufwendungen dar. So sind beispielsweise Investitionen, Darlehensgewährungen oder Darlehenstilgungen nur im Finanzierungshaushalt abgebildet.

Gliederung des Voranschlags

Die Gliederung des Ergebnis- und des Finanzierungsvoranschlags erfolgt gemäß den Vorgaben der VRV 2015. Die Voranschläge werden jeweils als Gesamtdarstellung sowie gemäß § 6 Abs. 3 VRV 2015 je Bereichsbudget (Gruppen 0-9) des Voranschlags erstellt. Zudem wird der Ergebnis- und der Finanzierungsvoranschlag auf Kontenebene in Form eines Detailnachweises ausgewiesen.

Die innere Gliederung des Ergebnis- und des Finanzierungsvoranschlags steht im Einklang mit dem nach den unterschiedlichen Verwaltungsaufgaben gegliederten Ansatzverzeichnis gemäß Anlage 2 der VRV 2015. Die vierte und die fünfte Stelle des Ansatzes werden zur weiteren inhaltlichen Untergliederung, die sechste Stelle zur Abbildung einer weiteren funktionellen Gliederung (z.B. zur Unterscheidung zwischen Pflicht- und Ermessensausgaben) genutzt.

Darstellung einer Voranschlagstelle im Detailnachweis:

			Referatskennzeichen							
			Bewirtschafter		Deckungsklasse					
					MVAG					
H	Ansatz	Konto	Ugl	Ref	Bew	Dk	EH/VH	FH		
			MVAG -Code für Ergebnis- oder Vermögenshaushalt							
			MVAG -Code für Finanzierungshaushalt							
12	Sicherheitspolizei									
120	Allgemeine Angelegenheiten									
1	120004	7305	019	*	Beitr.a.Gden.zu d.Personalk.d.Gemeindesicherheitswachen	1	3100	171	2231	3231
* Verdichtung: Mehrere VST m. unterschiedl. Ugl. werden zusammengefasst dargestellt										
Untergliederung (3 Stellen)										
Konto (4 Stellen gem. Anlage 3a der VRV 2015)										
Ansatz (6 Stellen gem. Anlage 2 der VRV 2015)										
Haushaltshinweis (1. Stelle laut VRV: 1 = Mittelverwendung, 2 = Mittelaufbringung)										

Allgemeine Erläuterungen zum Voranschlag

Im Detailnachweis werden die Voranschlagstellen gemäß Anlage 2 „Ansatzverzeichnis“ und Anlage 3a „Kontenplan und Kontenzuordnungen“ budgetiert. Die einzelnen Voranschlagstellen sind den entsprechenden Mittelverwendungs- und -aufbringungsgruppen (MVAG-Codes) zugeordnet. Aus den MVAG-Codes lässt sich ableiten, ob es sich bei den auf den Voranschlagstellen abgebildeten Beträgen um Erträge/Einzahlungen („Mittelaufbringungen“) oder um Aufwendungen/Auszahlungen („Mittelverwendungen“) handelt, und welcher sachlichen Kontengruppe ein Konto angehört.

Die Gesamtdarstellung des Ergebnis- und des Finanzierungsvoranschlags sowie die Darstellung pro Haushaltsgruppe (Bereichsbudget) sind nach MVAG gegliedert. Diese Form der detaillierten Darstellung zeigt die Art und Zusammensetzung der Erträge und Einzahlungen sowie der Aufwendungen und Auszahlungen.

Begriffsdefinitionen

Begriff	Erläuterung
Abschreibung	Abschreibungen bilden den "Werteverzehr" bzw. die Abnutzung eines Vermögensgegenstandes ab und verteilen die Anschaffungs- oder Herstellungskosten von Anlagevermögen auf die Jahre der Nutzung.
Aufwand	Periodenreiner Werteinsatz in einem Zeitraum, der im Ergebnishaushalt dargestellt wird. Unterschieden wird zwischen Personal-, Sach-, Transfer- und Finanzaufwand.
Auszahlung	Abfluss an liquiden Mitteln. Darstellung im Finanzierungshaushalt zum Zahlungszeitpunkt.
Bereichsbudget	Bereichsbudgets dienen der Gliederung des Gesamthaushalts. Sie stellen Übersichten der einzelnen Gruppen (von 0 bis 9) dar.
Detailnachweis	Im Detailnachweis erfolgt die Darstellung der Erträge und Aufwendungen und der Einzahlungen und Auszahlungen auf Kontenebene (Voranschlagstellenebene) nach Ansätzen.
Drei-Komponenten-Rechnungswesen	Integriertes System der „drei Komponenten“ Finanzierungs-, Ergebnis- und Vermögensrechnung.
Einzahlung	Zufluss an liquiden Mitteln. Darstellung im Finanzierungshaushalt zum Zeitpunkt der Zahlung.
Ergebnishaushalt, -rechnung, -voranschlag	Stellt die (geplanten, angefallenen) Erträge und Aufwendungen des Finanzjahres periodengerecht abgegrenzt dar.
Ertrag	Periodenreiner Wertzuwachs in einem Zeitraum, der im Ergebnishaushalt dargestellt wird. Unterschieden wird zwischen Erträgen aus der operativen Verwaltungstätigkeit, Erträgen aus Transfers sowie Finanzerträgen.
Finanzierungshaushalt, -rechnung, -voranschlag	Umfasst die (geplanten, angefallenen) Einzahlungen und Auszahlungen eines Finanzjahres.
Nicht finanzierungswirksame Aufwendungen/Erträge	Finanzierungswirksame Aufwendungen/Erträge führen zu einem direkten Mittelabfluss/-zufluss. Nicht finanzierungswirksame Aufwendungen/Erträge führen im jeweiligen Finanzjahr nicht unmittelbar zu einem Mittelabfluss/-zufluss, sondern ergeben sich aus der Veränderung von Positionen der Vermögensrechnung (z.B. Abschreibungen, Rückstellungen für Abfertigungen und Pensionen).
Finanzschulden	Über den 31.12. eines Jahres hinauslaufende Darlehensverbindlichkeiten. Werden im Nachweis 6c dargestellt.
Gebärung	Jedes Verhalten von Organen, das finanzielle Auswirkungen hat.

Geldfluss	Geldwirksame Einzahlungen bzw. Auszahlungen.
Haushaltsinterne Vergütung	Entgelte für erbrachte Leistungen von wirtschaftlichen Unternehmungen, Betrieben und betriebsähnlichen Einrichtungen des Landes, oder an solche. Werden im Nachweis 6f dargestellt.
Haushaltsrücklagen	Werden aus Zuweisungen vom Nettoergebnis gebildet (Ergebnishaushalt) und auf der Passivseite der Vermögensrechnung ausgewiesen. Sind im Nachweis 6b dargestellt.
Investive Gebarung	Einzahlungen aus Investitionstätigkeit und Rückzahlungen von Darlehen oder gewährten Zuschüssen sowie Auszahlungen aus Investitionstätigkeit, von Darlehen oder gewährten Vorschüssen und aus Kapitaltransfers.
Investitionsnachweis	Sämtliche Mittelverwendungen der Kontenklasse 00 bis 07 sind im Detail angeführt. Die veranschlagten Beträge wirken sich erhöhend auf das Anlagevermögen des Landes aus (unabhängig vom jeweiligen Zahlungszeitpunkt).
Kapitaltransfer	Investitionszuschüsse, die beim Land als Einzahlungen für Investitionen zu verwenden sind oder Auszahlungen, die bei Dritten zu Investitionen führen.
Mittelaufbringung	Erträge des Ergebnishaushalts bzw. Einzahlungen des Finanzierungshaushalts.
Mittelverwendung	Aufwendungen des Ergebnishaushalts bzw. Auszahlungen des Finanzierungshaushalts.
MVAG-Codes	Codes für die Mittelverwendungs- und -aufbringungsgruppen. Sämtlichen Konten gemäß Kontenplan sind entsprechende MVAG-Codes zugeordnet. Dadurch wird bestimmt, in welchen Haushalten (Ergebnis-, Finanzierungs-, Vermögenshaushalt) die jeweiligen Werte dargestellt werden. Weiters werden auch die Übersichtsdarstellungen nach MVAG-Codes gegliedert.
Nettoergebnis	Erträge abzüglich Aufwendungen des Ergebnishaushalts.
Nettofinanzierungssaldo	Saldo aus Einzahlungen und Auszahlungen des Finanzierungshaushalts ohne Berücksichtigung der Finanzierungstätigkeit.
Nicht voranschlagswirksame Gebarung	Einzahlungen, die nicht endgültig angenommen werden, sondern an Dritte weiterzuleiten sind. Auszahlungen, die nicht in Erfüllung von Aufgaben des Landes, sondern für Rechnung eines Dritten vollzogen werden. Sind im Finanzierungsvoranschlag nicht zu veranschlagen.
Operative Gebarung	Einzahlungen aus laufender Verwaltungstätigkeit, aus Transfers und Finanzerträgen sowie Auszahlungen für Personal-, Sach-, Transfer- und Finanzaufwand.

Rechnungsabschluss	Für jedes abgelaufene Finanzjahr erfolgt eine systematische Zusammenstellung der Abschlussrechnungen. Der Rechnungsabschluss beinhaltet insbesondere die Voranschlagsvergleichsrechnungen („Plan-Ist-Rechnungen“) für den Finanzierungs-, den Ergebnis- und den Vermögenshaushalt.
Rückstellungen	Sind für Verpflichtungen des Landes anzusetzen, wenn die Verpflichtung bereits vor dem Rechnungsabschlussstichtag besteht, das Verpflichtungsereignis bereits vor dem Rechnungsabschlussstichtag eingetreten ist und die Erfüllung der Verpflichtung mit überwiegender Wahrscheinlichkeit zu Mittelverwendungen des Landes führen wird und die Höhe der Verpflichtung verlässlich ermittelbar ist.
Transfer	Mittelzuflüsse bzw. Mittelabflüsse aus Transaktionen ohne direkten Leistungsaustausch bzw. wenn keine unmittelbare Gegenleistung gegenübersteht.
Vermögenshaushalt	Die Vermögensrechnung stellt das Vermögen zum 31.12. des Finanzjahres dar. Der Vermögenshaushalt muss gemäß VRV 2015 nicht budgetiert werden.
Voranschlag	Ein Voranschlag (Budget) ist ein Mittel der Finanzplanung und listet die Zahlungen und kalkulatorischen Positionen auf, die für die folgende Planungsperiode erwartet werden.
Zahlungsmittelreserve	Zahlungsmittelreserven werden auf der Aktivseite der Vermögensrechnung unter den liquiden Mitteln ausgewiesen. Sind im Nachweis 6b dargestellt.

Gesamthaushalt - Funktionelle Gliederung nach Gruppen



Mittelaufbringung

Gruppe	Ergebnishaushalt		Finanzierungshaushalt	
	Voranschlag 2024	Voranschlag 2023	Voranschlag 2024	Voranschlag 2023
0 Vertretungskörper und Allgemeine Angelegenheiten	34.238.900,00	26.313.700,00	17.235.300,00	13.708.900,00
1 Öffentliche Ordnung und Sicherheit	239.300,00	308.500,00	239.300,00	308.500,00
2 Unterricht, Erziehung, Sport und Wissenschaft	411.736.900,00	380.112.000,00	410.985.000,00	379.666.200,00
3 Kunst, Kultur und Kultus	2.135.600,00	2.097.900,00	2.133.400,00	2.095.700,00
4 Soziale Wohlfahrt und Wohnbauförderung	22.919.000,00	15.600.300,00	104.115.600,00	141.237.100,00
5 Gesundheit	398.041.900,00	351.975.600,00	414.530.600,00	369.724.900,00
6 Straßen- und Wasserbau - Verkehr	18.163.700,00	19.425.400,00	27.791.100,00	31.486.600,00
7 Wirtschaftsförderung	2.860.500,00	3.075.300,00	3.487.500,00	3.175.100,00
8 Dienstleistungen	4.050.300,00	3.608.300,00	4.616.100,00	4.174.300,00
9 Finanzwirtschaft	1.422.027.500,00	1.267.266.700,00	1.437.522.000,00	1.299.093.500,00
Gesamtsumme Erträge/Einzahlungen	2.316.413.600,00	2.069.783.700,00	2.422.655.900,00	2.244.670.800,00
				2.244.430.448,52

Mittelverwendung

Gruppe	Ergebnishaushalt		Finanzierungshaushalt	
	Voranschlag 2024	Voranschlag 2023	Voranschlag 2024	Voranschlag 2023
0 Vertretungskörper und Allgemeine Angelegenheiten	310.499.000,00	276.921.400,00	275.907.600,00	249.928.200,00
1 Öffentliche Ordnung und Sicherheit	11.722.600,00	10.703.000,00	11.580.800,00	10.330.700,00
2 Unterricht, Erziehung, Sport und Wissenschaft	676.931.600,00	601.403.900,00	684.373.800,00	608.472.900,00
3 Kunst, Kultur und Kultus	55.719.200,00	55.545.300,00	55.237.600,00	55.629.700,00
4 Soziale Wohlfahrt und Wohnbauförderung	339.069.300,00	296.655.800,00	442.832.700,00	393.830.300,00
5 Gesundheit	661.789.500,00	577.067.800,00	661.689.800,00	577.637.400,00
6 Straßen- und Wasserbau - Verkehr	159.788.300,00	152.855.800,00	182.634.200,00	176.283.500,00
7 Wirtschaftsförderung	105.971.800,00	87.634.800,00	106.521.500,00	88.184.500,00
8 Dienstleistungen	11.610.000,00	11.705.900,00	5.992.200,00	5.676.400,00
9 Finanzwirtschaft	123.148.200,00	95.158.800,00	154.895.200,00	120.509.500,00
Gesamtsumme Aufwendungen/Auszahlungen	2.456.249.500,00	2.165.652.500,00	2.581.665.400,00	2.286.483.100,00
				2.238.143.929,08
Nettoergebnis nach Zuweisung und Entnahme von Haushaltsrücklagen	-139.835.900,00	-95.868.800,00	-159.009.500,00	-41.812.300,00
Nettofinanzierung				6.286.519,44

Gesamthaushalt - Fakultative funktionelle Gliederung



Mittelaufbringung

Fakultative funktionelle Gliederung	Ergebnishaushalt		Finanzierungshaushalt	
	Voranschlag 2024	Voranschlag 2023	Voranschlag 2024	Voranschlag 2023
0 Erträge/Einzahlungen mit Auszahlungsverpflichtung der operativen Gebarung	152.948.800,00	143.466.100,00	152.948.800,00	143.466.100,00
1 Sonstige zweckgebundene Erträge/Einzahlungen der operativen Gebarung	32.126.600,00	5.388.200,00	12.685.800,00	4.611.300,00
2 Erträge/Einzahlungen mit Auszahlungsverpflichtung der Vermögensgebarung	100,00	250.000,00	109.863.700,00	156.182.800,00
3 Sonstige zweckgebundene Erträge/Einzahlungen der Vermögensgebarung	0,00	0,00	2.450.100,00	2.000.200,00
4 Erträge/Einzahlungen mit Gegenverrechnung im eigenen Voranschlag	0,00	0,00	0,00	0,00
5 Allgemeine Deckungsmittel der operativen Gebarung	2.129.824.500,00	1.919.217.800,00	2.111.619.900,00	1.909.148.700,00
6 Einzahlungen zum Haushaltsausgleich der operativen Gebarung	0,00	0,00	0,00	0,00
8 Allgemeine Deckungsmittel der Vermögensgebarung	1.513.600,00	1.461.600,00	33.087.600,00	29.261.700,00
9 Einzahlungen zum Haushaltsausgleich der Vermögensgebarung	0,00	0,00	0,00	0,00
Gesamtsumme Erträge/Einzahlungen	2.316.413.600,00	2.069.783.700,00	2.422.655.900,00	2.244.670.800,00
		2.583.344.004,52		2.244.430.448,52

Mittelverwendung

Fakultative funktionelle Gliederung	Ergebnishaushalt		Finanzierungshaushalt	
	Voranschlag 2024	Voranschlag 2023	Voranschlag 2024	Voranschlag 2023
0 Leistung für Personal	925.055.100,00	836.347.800,00	914.936.400,00	826.929.100,00
1 Amtssachaufwand	26.328.600,00	24.712.300,00	26.328.600,00	24.712.300,00
2 Pflichtaufwendungen/-auszahlungen für Anlageninvestitionen	0,00	0,00	0,00	0,00
3 Ermessensaufwendungen/-auszahlungen für Anlageninvestitionen	0,00	0,00	102.413.600,00	98.542.300,00
4 Förderungen der operativen Gebarung, Pflichtaufwendungen/-auszahlungen	1.009.643.200,00	873.605.700,00	1.009.357.200,00	873.329.700,00
5 Förderungen der operativen Gebarung, Ermessensaufwendungen/-auszahlungen	113.780.700,00	101.742.700,00	113.780.700,00	101.742.700,00
6 Förderungen der investiven Gebarung, Pflichtaufwendungen/-auszahlungen	210.000,00	210.000,00	104.260.400,00	97.660.300,00
7 Förderungen der investiven Gebarung, Ermessensaufwendungen/-auszahlungen	4.158.100,00	3.212.100,00	4.853.300,00	3.767.100,00
8 Sonstige Pflichtaufwendungen/-auszahlungen	337.768.000,00	301.991.700,00	267.502.100,00	235.970.200,00
9 Sonstige Ermessensaufwendungen/-auszahlungen	39.305.800,00	23.830.200,00	38.233.100,00	23.829.400,00
Gesamtsumme Aufwendungen/Auszahlungen	2.456.249.500,00	2.165.652.500,00	2.581.665.400,00	2.286.483.100,00
		2.327.806.768,26		2.238.143.929,08

Nettoergebnis nach Zuweisung und Entnahme von Haushaltsrücklagen

Nettofinanzierung	-139.835.900,00	-95.868.800,00	-159.009.500,00	-41.812.300,00	6.286.519,44
-------------------	-----------------	----------------	-----------------	----------------	--------------



Vorarlberg
unser Land

Ergebnisvoranschlag



	Voranschlag 2024	Voranschlag 2023	Rechnung 2022
Erträge			
211 Erträge aus der operativen Verwaltungstätigkeit	1.653.461.800,00	1.498.859.000,00	1.962.838.237,26
2111 Erträge aus eigenen Abgaben	126.191.200,00	122.574.300,00	119.457.313,36
2112 Erträge aus Ertragsanteilen	1.083.234.100,00	989.646.000,00	1.001.834.373,00
2114 Erträge aus Leistungen	9.457.400,00	9.346.400,00	8.910.588,34
2115 Erträge aus Besitz und wirtschaftlicher Tätigkeit	3.857.700,00	3.672.700,00	3.719.147,00
2116 Erträge aus Veräußerung und sonstige Erträge	409.297.300,00	358.995.400,00	723.294.941,67
2117 Nicht finanzierungswirksame operative Erträge	21.424.100,00	14.624.200,00	105.621.873,89
212 Erträge aus Transfers	523.682.700,00	471.719.800,00	530.963.729,87
2121 Transferertrag von Trägern des öffentlichen Rechts	492.420.400,00	444.075.000,00	503.415.232,80
2122 Transferertrag von Beteiligungen	4.160.000,00	3.300.000,00	3.053.900,00
2123 Transferertrag von Unternehmen (mit Finanzunternehmen)	456.100,00	569.200,00	541.171,46
2124 Transferertrag von Haushalten und Organisationen ohne Erwerbscharakter	23.956.600,00	23.228.100,00	23.438.320,73
2125 Transferertrag vom Ausland	2.115.100,00	73.200,00	11.904,56
2127 Nicht finanzierungswirksamer Transferertrag	574.500,00	474.300,00	503.200,32
213 Finanzerträge	119.828.300,00	98.428.000,00	85.977.513,07
2131 Erträge aus Zinsen	35.656.500,00	29.138.300,00	15.407.468,57
2134 Sonstige Finanzerträge	1.118.900,00	1.196.300,00	1.239.260,18
2135 Erträge aus Dividenden/Gewinnausschüttungen	83.052.800,00	68.093.300,00	66.232.335,46
2136 Sonstige nicht finanzierungswirksame Finanzerträge	100,00	100,00	3.098.448,86
21 Summe Erträge	2.296.972.800,00	2.069.006.800,00	2.579.779.480,20
Aufwendungen			
221 Personalaufwand	925.055.100,00	836.347.800,00	815.655.397,23
2211 Personalaufwand (Bezüge, Nebengebühren, Mehrleistungen)	734.133.200,00	661.075.200,00	633.172.467,74
2212 Gesetzlicher und freiwilliger Sozialaufwand	175.787.400,00	160.948.800,00	152.117.858,86
2213 Sonstiger Personalaufwand	5.015.800,00	4.905.100,00	6.510.330,31
2214 Nicht finanzierungswirksamer Personalaufwand	10.118.700,00	9.418.700,00	23.854.740,32
222 Sachaufwand	201.488.900,00	171.134.600,00	165.657.427,04
2221 Gebrauchs- und Verbrauchsgüter, Handelswaren	15.259.100,00	14.102.400,00	13.382.026,03
2222 Verwaltungs- und Betriebsaufwand	11.081.500,00	9.564.700,00	9.424.798,67
2223 Leasing- und Mietaufwand	8.275.900,00	7.529.500,00	8.129.962,84
2224 Instandhaltung	11.095.800,00	10.169.600,00	10.376.465,74
2225 Sonstiger Sachaufwand	93.775.000,00	68.398.200,00	57.064.828,26
2226 Nicht finanzierungswirksamer Sachaufwand	62.001.600,00	61.370.200,00	67.279.345,50
223 Transferaufwand	1.325.808.600,00	1.156.356.600,00	1.190.211.324,16
2231 Transferaufwand an Träger des öffentlichen Rechts	743.404.500,00	638.654.800,00	629.787.952,66
2232 Transferaufwand an Beteiligungen	158.689.300,00	138.695.000,00	117.842.427,86
2233 Transferaufwand an Unternehmen (ohne Finanzunternehmen)	59.554.300,00	52.123.800,00	43.778.491,96
2234 Transferaufwand an Haushalte und Organisationen ohne Erwerbscharakter	322.838.200,00	295.640.700,00	307.713.326,16
2235 Transferaufwand an das Ausland	1.320.000,00	1.240.000,00	1.175.347,57
2237 Nicht finanzierungswirksamer Transferaufwand	40.002.300,00	30.002.300,00	89.913.777,95
224 Finanzaufwand	2.824.000,00	1.812.500,00	4.259.661,80
2241 Aufwendungen für Zinsen	2.178.400,00	1.274.200,00	1.537.936,68
2244 Sonstiger Finanzaufwand	635.900,00	537.900,00	581.548,17
2245 Nicht finanzierungswirksamer Finanzaufwand	9.700,00	400,00	2.140.176,95
22 Summe Aufwendungen	2.455.176.600,00	2.165.651.500,00	2.175.783.810,23
Saldo (0) Nettoergebnis (21-22)	-158.203.800,00	-96.644.700,00	403.995.669,97
230 Entnahmen von Haushaltsrücklagen	19.440.800,00	776.900,00	3.564.524,32
2301 Entnahmen von Haushaltsrücklagen	19.440.800,00	776.900,00	3.564.524,32
240 Zuweisungen an Haushaltsrücklagen	1.072.900,00	1.000,00	152.022.958,03
2401 Zuweisungen an Haushaltsrücklagen	1.072.900,00	1.000,00	152.022.958,03
Saldo (01) Haushaltsrücklagen (230 - 240)	18.367.900,00	775.900,00	-148.458.433,71
Saldo (00) Nettoergebnis nach Haushaltsrücklagen (Saldo 0 + Saldo 01)	-139.835.900,00	-95.868.800,00	255.537.236,26

Anlage 1a - Ergebnisvoranschlag

	Voranschlag 2024	Voranschlag 2023	Rechnung 2022
Erträge			
211 Erträge aus der operativen Verwaltungstätigkeit	27.344.900,00	19.944.400,00	85.909.386,32
212 Erträge aus Transfers	6.887.700,00	6.363.400,00	6.607.108,10
213 Finanzerträge	6.300,00	5.900,00	10.735,15
21 Summe Erträge	34.238.900,00	26.313.700,00	92.527.229,57
Aufwendungen			
221 Personalaufwand	167.896.300,00	154.210.800,00	148.939.713,07
222 Sachaufwand	50.026.000,00	44.317.600,00	41.473.745,80
223 Transferaufwand	92.328.600,00	78.194.800,00	135.223.961,91
224 Finanzaufwand	248.100,00	198.200,00	244.929,86
22 Summe Aufwendungen	310.499.000,00	276.921.400,00	325.882.350,64
Saldo (0) Nettoergebnis (21-22)	-276.260.100,00	-250.607.700,00	-233.355.121,07
230 Entnahmen von Haushaltsrücklagen			
240 Zuweisungen an Haushaltsrücklagen			
Saldo (01) Haushaltsrücklagen (230 - 240)	0,00	0,00	0,00
Saldo (00) Nettoergebnis nach Haushaltsrücklagen (Saldo 0 + Saldo 01)	-276.260.100,00	-250.607.700,00	-233.355.121,07

	Voranschlag 2024	Voranschlag 2023	Rechnung 2022
Erträge			
211 Erträge aus der operativen Verwaltungstätigkeit	238.300,00	303.500,00	258.407,36
212 Erträge aus Transfers	1.000,00	5.000,00	2.000,00
213 Finanzerträge			
21 Summe Erträge	239.300,00	308.500,00	260.407,36
Aufwendungen			
221 Personalaufwand			
222 Sachaufwand	1.380.900,00	1.423.700,00	1.300.809,18
223 Transferaufwand	10.341.700,00	9.279.300,00	7.906.905,58
224 Finanzaufwand			
22 Summe Aufwendungen	11.722.600,00	10.703.000,00	9.207.714,76
Saldo (0) Nettoergebnis (21-22)	-11.483.300,00	-10.394.500,00	-8.947.307,40
230 Entnahmen von Haushaltsrücklagen			
240 Zuweisungen an Haushaltsrücklagen			
Saldo (01) Haushaltsrücklagen (230 - 240)	0,00	0,00	0,00
Saldo (00) Nettoergebnis nach Haushaltsrücklagen (Saldo 0 + Saldo 01)	-11.483.300,00	-10.394.500,00	-8.947.307,40

	Voranschlag 2024	Voranschlag 2023	Rechnung 2022
Erträge			
211 Erträge aus der operativen Verwaltungstätigkeit	2.535.700,00	2.744.100,00	3.831.446,88
212 Erträge aus Transfers	408.263.300,00	376.932.200,00	361.195.959,86
213 Finanzerträge	35.600,00	29.700,00	29.150,21
21 Summe Erträge	410.834.600,00	379.706.000,00	365.056.556,95
Aufwendungen			
221 Personalaufwand	347.529.700,00	318.960.900,00	303.584.762,90
222 Sachaufwand	24.087.800,00	21.467.300,00	20.603.932,37
223 Transferaufwand	305.309.900,00	260.972.400,00	235.478.053,02
224 Finanzaufwand	4.000,00	3.100,00	4.282,24
22 Summe Aufwendungen	676.931.400,00	601.403.700,00	559.671.030,53
Saldo (0) Nettoergebnis (21-22)	-266.096.800,00	-221.697.700,00	-194.614.473,58
230 Entnahmen von Haushaltsrücklagen	902.300,00	406.000,00	1.100.551,30
240 Zuweisungen an Haushaltsrücklagen	200,00	200,00	850.609,62
Saldo (01) Haushaltsrücklagen (230 - 240)	902.100,00	405.800,00	249.941,68
Saldo (00) Nettoergebnis nach Haushaltsrücklagen (Saldo 0 + Saldo 01)	-265.194.700,00	-221.291.900,00	-194.364.531,90

	Voranschlag 2024	Voranschlag 2023	Rechnung 2022
Erträge			
211 Erträge aus der operativen Verwaltungstätigkeit	2.122.300,00	2.072.300,00	2.672.124,06
212 Erträge aus Transfers	13.300,00	25.600,00	19.943,72
213 Finanzerträge			
21 Summe Erträge	2.135.600,00	2.097.900,00	2.692.067,78
Aufwendungen			
221 Personalaufwand	2.113.300,00	2.064.200,00	2.102.757,87
222 Sachaufwand	1.808.800,00	1.962.600,00	1.324.705,45
223 Transferaufwand	51.797.100,00	51.518.500,00	46.095.073,33
224 Finanzaufwand			
22 Summe Aufwendungen	55.719.200,00	55.545.300,00	49.522.536,65
Saldo (0) Nettoergebnis (21-22)	-53.583.600,00	-53.447.400,00	-46.830.468,87
230 Entnahmen von Haushaltsrücklagen			
240 Zuweisungen an Haushaltsrücklagen			
Saldo (01) Haushaltsrücklagen (230 - 240)	0,00	0,00	0,00
Saldo (00) Nettoergebnis nach Haushaltsrücklagen (Saldo 0 + Saldo 01)	-53.583.600,00	-53.447.400,00	-46.830.468,87

Anlage 1a - Ergebnisvoranschlag

	Voranschlag 2024	Voranschlag 2023	Rechnung 2022
Erträge			
211 Erträge aus der operativen Verwaltungstätigkeit	9.480.100,00	1.827.500,00	2.021.413,09
212 Erträge aus Transfers	5.043.100,00	5.062.100,00	4.738.407,63
213 Finanzerträge	8.355.600,00	8.665.600,00	8.937.094,17
21 Summe Erträge	22.878.800,00	15.555.200,00	15.696.914,89
Aufwendungen			
221 Personalaufwand	365.000,00	337.300,00	426.908,59
222 Sachaufwand	12.640.000,00	4.593.500,00	3.804.700,12
223 Transferaufwand	325.954.000,00	291.604.800,00	267.250.789,85
224 Finanzaufwand	110.000,00	120.000,00	116.860,95
22 Summe Aufwendungen	339.069.000,00	296.655.600,00	271.599.259,51
Saldo (0) Nettoergebnis (21-22)	-316.190.200,00	-281.100.400,00	-255.902.344,62
230 Entnahmen von Haushaltsrücklagen	40.200,00	45.100,00	69.446,44
240 Zuweisungen an Haushaltsrücklagen	300,00	200,00	0,00
Saldo (01) Haushaltsrücklagen (230 - 240)	39.900,00	44.900,00	69.446,44
Saldo (00) Nettoergebnis nach Haushaltsrücklagen (Saldo 0 + Saldo 01)	-316.150.300,00	-281.055.500,00	-255.832.898,18

	Voranschlag 2024	Voranschlag 2023	Rechnung 2022
Erträge			
211 Erträge aus der operativen Verwaltungstätigkeit	387.901.000,00	343.173.300,00	343.395.676,66
212 Erträge aus Transfers	3.031.800,00	5.983.900,00	32.029.777,92
213 Finanzerträge	6.738.100,00	2.543.100,00	609.605,41
21 Summe Erträge	397.670.900,00	351.700.300,00	376.035.059,99
Aufwendungen			
221 Personalaufwand	394.698.400,00	349.208.500,00	349.396.923,93
222 Sachaufwand	13.127.800,00	13.632.300,00	15.490.252,86
223 Transferaufwand	252.815.000,00	214.198.900,00	275.898.921,16
224 Finanzaufwand	76.400,00	27.900,00	43.762,45
22 Summe Aufwendungen	660.717.600,00	577.067.600,00	640.829.860,40
Saldo (0) Nettoergebnis (21-22)	-263.046.700,00	-225.367.300,00	-264.794.800,41
230 Entnahmen von Haushaltsrücklagen	371.000,00	275.300,00	1.144.732,24
240 Zuweisungen an Haushaltsrücklagen	1.071.900,00	200,00	0,00
Saldo (01) Haushaltsrücklagen (230 - 240)	-700.900,00	275.100,00	1.144.732,24
Saldo (00) Nettoergebnis nach Haushaltsrücklagen (Saldo 0 + Saldo 01)	-263.747.600,00	-225.092.200,00	-263.650.068,17

Anlage 1a - Ergebnisvoranschlag

	Voranschlag 2024	Voranschlag 2023	Rechnung 2022
Erträge			
211 Erträge aus der operativen Verwaltungstätigkeit	9.705.500,00	12.038.400,00	3.347.080,78
212 Erträge aus Transfers	8.458.100,00	7.386.900,00	7.222.470,92
213 Finanzerträge			
21 Summe Erträge	18.163.600,00	19.425.300,00	10.569.551,70
Aufwendungen			
221 Personalaufwand	11.841.600,00	11.013.900,00	10.677.528,92
222 Sachaufwand	70.335.300,00	68.877.100,00	69.145.045,87
223 Transferaufwand	77.611.200,00	72.964.600,00	65.875.425,66
224 Finanzaufwand	100,00	100,00	0,00
22 Summe Aufwendungen	159.788.200,00	152.855.700,00	145.698.000,45
Saldo (0) Nettoergebnis (21-22)	-141.624.600,00	-133.430.400,00	-135.128.448,75
230 Entnahmen von Haushaltsrücklagen	100,00	100,00	1.191.965,00
240 Zuweisungen an Haushaltsrücklagen	100,00	100,00	19.240,00
Saldo (01) Haushaltsrücklagen (230 - 240)	0,00	0,00	1.172.725,00
Saldo (00) Nettoergebnis nach Haushaltsrücklagen (Saldo 0 + Saldo 01)	-141.624.600,00	-133.430.400,00	-133.955.723,75

Gruppe 7 Wirtschaftsförderung
Anlage 1a - Ergebnisvoranschlag



	Voranschlag 2024	Voranschlag 2023	Rechnung 2022
Erträge			
211 Erträge aus der operativen Verwaltungstätigkeit	237.600,00	237.300,00	614.722,88
212 Erträge aus Transfers	2.602.900,00	2.787.800,00	2.092.706,28
213 Finanzerträge			
21 Summe Erträge	2.840.500,00	3.025.100,00	2.707.429,16
Aufwendungen			
221 Personalaufwand			
222 Sachaufwand	6.798.800,00	4.461.900,00	886.877,12
223 Transferaufwand	99.172.900,00	83.172.800,00	73.262.157,91
224 Finanzaufwand			
22 Summe Aufwendungen	105.971.700,00	87.634.700,00	74.149.035,03
Saldo (0) Nettoergebnis (21-22)	-103.131.200,00	-84.609.600,00	-71.441.605,87
230 Entnahmen von Haushaltsrücklagen	20.000,00	50.200,00	42.208,99
240 Zuweisungen an Haushaltsrücklagen	100,00	100,00	0,00
Saldo (01) Haushaltsrücklagen (230 - 240)	19.900,00	50.100,00	42.208,99
Saldo (00) Nettoergebnis nach Haushaltsrücklagen (Saldo 0 + Saldo 01)	-103.111.300,00	-84.559.500,00	-71.399.396,88

Gruppe 8 Dienstleistungen

Anlage 1a - Ergebnisvoranschlag



	Voranschlag 2024	Voranschlag 2023	Rechnung 2022
Erträge			
211 Erträge aus der operativen Verwaltungstätigkeit	3.602.000,00	3.454.400,00	3.885.106,59
212 Erträge aus Transfers	12.000,00	0,00	0,00
213 Finanzerträge	436.300,00	153.900,00	0,00
21 Summe Erträge	4.050.300,00	3.608.300,00	3.885.106,59
Aufwendungen			
221 Personalaufwand	610.800,00	552.200,00	526.801,95
222 Sachaufwand	7.998.600,00	8.153.100,00	7.486.537,84
223 Transferaufwand	3.000.300,00	3.000.300,00	3.000.225,00
224 Finanzaufwand	300,00	300,00	163,13
22 Summe Aufwendungen	11.610.000,00	11.705.900,00	11.013.727,92
Saldo (0) Nettoergebnis (21-22)	-7.559.700,00	-8.097.600,00	-7.128.621,33
230 Entnahmen von Haushaltsrücklagen			
240 Zuweisungen an Haushaltsrücklagen			
Saldo (01) Haushaltsrücklagen (230 - 240)	0,00	0,00	0,00
Saldo (00) Nettoergebnis nach Haushaltsrücklagen (Saldo 0 + Saldo 01)	-7.559.700,00	-8.097.600,00	-7.128.621,33

Gruppe 9 Finanzwirtschaft
Anlage 1a - Ergebnisvoranschlag



	Voranschlag 2024	Voranschlag 2023	Rechnung 2022
Erträge			
211 Erträge aus der operativen Verwaltungstätigkeit	1.210.294.400,00	1.113.063.800,00	1.516.902.872,64
212 Erträge aus Transfers	89.369.500,00	67.172.900,00	117.055.355,44
213 Finanzerträge	104.256.400,00	87.029.800,00	76.390.928,13
21 Summe Erträge	1.403.920.300,00	1.267.266.500,00	1.710.349.156,21
Aufwendungen			
221 Personalaufwand			
222 Sachaufwand	13.284.900,00	2.245.500,00	4.140.820,43
223 Transferaufwand	107.477.900,00	91.450.200,00	80.219.810,74
224 Finanzaufwand	2.385.100,00	1.462.900,00	3.849.663,17
22 Summe Aufwendungen	123.147.900,00	95.158.600,00	88.210.294,34
Saldo (0) Nettoergebnis (21-22)	1.280.772.400,00	1.172.107.900,00	1.622.138.861,87
230 Entnahmen von Haushaltsrücklagen	18.107.200,00	200,00	15.620,35
240 Zuweisungen an Haushaltsrücklagen	300,00	200,00	151.153.108,41
Saldo (01) Haushaltsrücklagen (230 - 240)	18.106.900,00	0,00	-151.137.488,06
Saldo (00) Nettoergebnis nach Haushaltsrücklagen (Saldo 0 + Saldo 01)	1.298.879.300,00	1.172.107.900,00	1.471.001.373,81



Vorarlberg
unser Land

Finanzierungsvoranschlag



	Voranschlag 2024	Voranschlag 2023	Rechnung 2022
Einzahlungen der operativen Gebarung			
311 Einzahlungen aus operativer Verwaltungstätigkeit	1.639.596.200,00	1.491.263.900,00	1.480.121.162,34
3111 Einzahlungen aus eigenen Abgaben	126.191.200,00	122.574.300,00	119.476.467,75
3112 Einzahlungen aus Ertragsanteilen	1.083.234.100,00	989.646.000,00	1.001.834.373,00
3114 Einzahlungen aus Leistungen	9.477.200,00	9.376.600,00	8.881.162,33
3115 Einzahlungen aus Besitz und wirtschaftlicher Tätigkeit	3.857.700,00	3.672.700,00	3.406.394,49
3116 Einzahlungen aus Veräußerung von geringwertigen Wirtschaftsgütern (GWG) und sonstige Einzahlungen	416.836.000,00	365.994.300,00	346.522.764,77
312 Einzahlungen aus Transfers	523.108.200,00	471.245.500,00	530.449.766,71
3121 Transferzahlungen von Trägern des öffentlichen Rechts	492.420.400,00	444.075.000,00	503.362.842,05
3122 Transferzahlungen von Beteiligungen	4.160.000,00	3.300.000,00	3.053.900,00
3123 Transferzahlungen von Unternehmen (inkl. Finanzunternehmen)	456.100,00	569.200,00	538.931,91
3124 Transferzahlungen von Haushalten und Organisationen ohne Erwerbscharakter	23.956.600,00	23.228.100,00	23.470.234,51
3125 Transferzahlungen vom Ausland	2.115.100,00	73.200,00	23.858,24
313 Einzahlungen aus Finanzerträgen	116.035.700,00	96.427.200,00	78.613.585,70
3131 Einzahlungen aus Zinserträgen	32.981.600,00	27.137.600,00	12.366.887,26
3134 Sonstige Einzahlungen aus Finanzerträgen	1.300,00	1.196.300,00	14.362,98
3135 Einzahlungen aus Dividenden/Gewinnausschüttungen	83.052.800,00	68.093.300,00	66.232.335,46
31 Summe Einzahlungen operative Gebarung	2.278.740.100,00	2.058.936.600,00	2.089.184.514,75
Auszahlungen der operativen Gebarung			
321 Auszahlungen aus Personalaufwand	914.936.400,00	826.929.100,00	791.793.167,44
3211 Auszahlungen für Personalaufwand (Bezüge, Nebengebühren, und Mehrleistungsvergütungen)	734.133.200,00	661.075.200,00	633.172.467,74
3212 Auszahlungen für gesetzliche und freiwillige Sozialaufwendungen	175.787.400,00	160.948.800,00	152.112.258,98
3213 Auszahlungen aus sonstigem Personalaufwand	5.015.800,00	4.905.100,00	6.508.440,72
322 Auszahlungen aus Sachaufwand	142.641.100,00	109.483.300,00	98.071.319,83
3221 Auszahlungen für Gebrauchs- und Verbrauchsgüter, Handelswaren	15.259.100,00	14.102.400,00	13.611.877,88
3222 Auszahlungen für Verwaltungs- und Betriebsaufwand	11.081.500,00	9.564.700,00	9.459.625,19
3223 Auszahlungen für Leasing- und Mietaufwand	8.275.900,00	7.529.500,00	8.437.215,62
3224 Auszahlungen für Instandhaltung	11.095.800,00	10.169.600,00	10.442.382,64
3225 Sonstige Auszahlungen aus Sachaufwand	96.888.800,00	68.047.100,00	56.110.665,50
3226 Auszahlungen aus der Inanspruchnahme von Haftungen	40.000,00	70.000,00	9.553,00
323 Auszahlungen aus Transfers	1.144.983.400,00	995.500.100,00	983.214.645,27
3231 Transferzahlungen an Träger des öffentlichen Rechts	662.680.100,00	560.901.100,00	557.430.697,48
3232 Transferzahlungen an Beteiligungen	151.205.600,00	133.774.100,00	112.423.789,53
3233 Transferzahlungen an Unternehmen (ohne Finanzunternehmen)	42.628.900,00	40.065.100,00	35.797.070,80
3234 Transferzahlungen an Haushalte und Organisationen ohne Erwerbscharakter	287.148.800,00	259.519.800,00	276.363.069,45
3235 Transferzahlungen an das Ausland	1.320.000,00	1.240.000,00	1.200.018,01
324 Auszahlungen aus Finanzaufwand	2.765.700,00	1.812.100,00	2.027.410,08
3241 Auszahlungen für Zinsen	2.178.400,00	1.274.200,00	1.386.999,12
3244 Sonstige Auszahlungen aus Finanzaufwendungen	587.300,00	537.900,00	640.410,96
32 Summe Auszahlungen operative Gebarung	2.205.326.600,00	1.933.724.600,00	1.875.106.542,62
Saldo (1) Geldfluss aus der operativen Gebarung (31-32)	73.413.500,00	125.212.000,00	214.077.972,13
Einzahlungen der investiven Gebarung			
331 Einzahlungen aus der Investitionstätigkeit	2.418.100,00	115.800,00	452.593,71
3312 Einzahlungen aus der Veräußerung von Grundstücken und Grundstückeinrichtungen	2.287.500,00	10.600,00	358.665,00
3313 Einzahlungen aus der Veräußerung von Gebäuden und Bauten	200,00	200,00	0,00
3314 Einzahlungen aus der Veräußerung von technischen Anlagen, Fahrzeugen und Maschinen	129.400,00	102.700,00	66.498,00
3315 Einzahlungen aus der Veräußerung von Amts-, Betriebs- und Geschäftsausstattung	900,00	1.900,00	27.430,71
3317 Einzahlungen aus der Veräußerung von Beteiligungen	100,00	400,00	0,00
332 Einzahlungen aus der Rückzahlung von Darlehen sowie gewährten Vorschüssen	100.924.000,00	144.625.100,00	140.652.859,91
3321 Einzahlungen aus Darlehen an Träger des öffentlichen Rechts	435.500,00	435.600,00	410.980,00
3322 Einzahlungen aus Darlehen an Beteiligungen	23.405.400,00	8.447.700,00	14.595.940,57
3323 Einzahlungen aus Darlehen an Unternehmen und Haushalte	77.082.600,00	135.741.200,00	125.645.123,14
3325 Einzahlungen aus Vorschüssen und Anzahlungen	500,00	600,00	816,20
333 Einzahlungen aus Kapitaltransfers	9.942.300,00	13.636.900,00	12.740.480,15

Anlage 1b - Finanzierungsvoranschlag

	Voranschlag 2024	Voranschlag 2023	Rechnung 2022
3331 Kapitaltransferzahlungen von Trägern des öffentlichen Rechts	9.356.200,00	13.600.600,00	12.740.480,15
3333 Kapitaltransferzahlungen von Unternehmen	439.500,00	27.300,00	0,00
3334 Kapitaltransferzahlungen von Haushalten und Organisationen ohne Erwerbscharakter	146.600,00	9.000,00	0,00
33 Summe Einzahlungen investive Gebarung	113.284.400,00	158.377.800,00	153.845.933,77
Auszahlungen der investiven Gebarung			
341 Auszahlungen aus der Investitionstätigkeit	100.138.400,00	96.542.100,00	89.853.475,04
3411 Auszahlungen für den Erwerb von immateriellem Vermögen	3.069.800,00	3.298.100,00	1.621.341,44
3412 Auszahlungen für den Erwerb von Grundstücken und Grundstückseinrichtungen	62.373.500,00	62.377.700,00	68.531.404,51
3413 Auszahlungen für den Erwerb von Gebäuden und Bauten	25.043.600,00	24.099.800,00	16.052.683,62
3414 Auszahlungen für den Erwerb von technischen Anlagen, Fahrzeugen und Maschinen	7.074.000,00	4.597.000,00	1.984.967,64
3415 Auszahlungen für den Erwerb von Amts-, Betriebs- und Geschäftsausstattung	2.577.200,00	2.169.200,00	1.663.077,83
3417 Auszahlungen für den Erwerb von Beteiligungen	300,00	300,00	0,00
342 Auszahlungen aus der Gewährung von Darlehen sowie gewährten Vorschüssen	104.745.600,00	98.005.300,00	111.876.047,15
3421 Auszahlungen von Darlehen an Träger des öffentlichen Rechts	1.050.100,00	150.100,00	0,00
3422 Auszahlungen von Darlehen an Beteiligungen	31.700.100,00	6.300.000,00	29.321.365,73
3423 Auszahlungen von Darlehen an Unternehmen und Haushalte	71.990.400,00	91.550.200,00	81.772.682,60
3425 Auszahlungen von Vorschüssen und Anzahlungen	5.000,00	5.000,00	781.998,82
343 Auszahlungen aus Kapitaltransfers	140.822.900,00	130.854.200,00	103.610.064,00
3431 Kapitaltransferzahlungen an Träger des öffentlichen Rechts	80.724.400,00	77.753.700,00	59.476.749,23
3432 Kapitaltransferzahlungen an Beteiligungen	7.483.700,00	4.920.900,00	5.781.033,78
3433 Kapitaltransferzahlungen an Unternehmen (Finanzunternehmen)	16.925.400,00	12.058.700,00	9.406.986,61
3434 Kapitaltransferzahlungen an Haushalte und Organisationen ohne Erwerbscharakter	35.689.400,00	36.120.900,00	28.945.294,38
34 Summe Auszahlungen investive Gebarung	345.706.900,00	325.401.600,00	305.339.586,19
Saldo (2) Geldfluss aus der investiven Gebarung (33-34)	-232.422.500,00	-167.023.800,00	-151.493.652,42
Saldo (3) Nettofinanzierungssaldo (Saldo 1 + Saldo 2)	-159.009.000,00	-41.811.800,00	62.584.319,71
Einzahlungen aus der Finanzierungstätigkeit			
351 Einzahlungen aus der Aufnahme von Finanzschulden	28.356.200,00	25.356.200,00	0,00
3511 Einzahlungen aus empfangenen Darlehen von öffentlichen Körperschaften und Rechtsträgern	100,00	100,00	0,00
3514 Einzahlungen aus der Veräußerung von technischen Anlagen, Fahrzeugen und Maschinen	28.356.100,00	25.356.100,00	0,00
353 Einzahlungen infolge eines Kapitaltausches bei derivativen Finanzinstrumenten mit Grundgeschäft			
355 Einzahlungen aus dem Abgang von Finanzinstrumenten	2.275.200,00	2.000.200,00	1.400.000,00
3550 Einzahlungen aus dem Abgang von Finanzinstrumenten	2.275.200,00	2.000.200,00	1.400.000,00
35 Summe Einzahlungen aus der Finanzierungstätigkeit	30.631.400,00	27.356.400,00	1.400.000,00
Auszahlungen aus der Finanzierungstätigkeit			
361 Auszahlungen aus der Tilgung von Finanzschulden	28.356.700,00	25.356.700,00	57.697.800,27
3611 Auszahlungen aus empfangenen Darlehen von öffentlichen Körperschaften und Rechtsträgern	13.000.100,00	100,00	0,00
3614 Auszahlungen aus Finanzschulden	15.356.200,00	25.356.100,00	57.697.800,27
3615 Auszahlung aus Rückzahlungen von Leasingverbindlichkeiten	400,00	500,00	0,00
363 Auszahlungen infolge eines Kapitaltausches bei derivativen Finanzinstrumenten mit Grundgeschäft			
365 Auszahlungen für den Erwerb von Finanzinstrumenten	2.275.200,00	2.000.200,00	0,00
3650 Auszahlungen für den Erwerb von Finanzinstrumenten	2.275.200,00	2.000.200,00	0,00
36 Summe Auszahlungen aus der Finanzierungstätigkeit	30.631.900,00	27.356.900,00	57.697.800,27
Saldo (4) Geldfluss aus der Finanzierungstätigkeit (35-36)	-500,00	-500,00	-56.297.800,27
Saldo (5) Geldfluss aus der voranschlagswirksamen Gebarung (Saldo 3 + Saldo 4)	-159.009.500,00	-41.812.300,00	6.286.519,44

Anlage 1b - Finanzierungsvoranschlag

	Voranschlag 2024	Voranschlag 2023	Rechnung 2022
Einzahlungen aus der nicht voranschlagswirksamen Gebarung			
411 Einzahlungen aus nicht voranschlagswirksamen Forderungen	0,00	0,00	123.999.431,30
4110 Einzahlungen aus nicht voranschlagswirksamen Forderungen	0,00	0,00	123.999.431,30
412 Einzahlungen aus nicht voranschlagswirksamen Verbindlichkeiten	0,00	0,00	11.301.734.748,15
4120 Einzahlungen aus nicht voranschlagswirksamen Verbindlichkeiten	0,00	0,00	11.301.734.748,15
413 Einzahlungen aus der Aufnahme von zur Kassenstärkung eingegangenen Geldverbindlichkeiten (Barvorlagen)			
41 Summe Einzahlungen aus der nicht voranschlagswirksamen Gebarung	0,00	0,00	11.425.734.179,45
Auszahlungen aus der nicht voranschlagswirksamen Gebarung			
421 Auszahlungen aus nicht voranschlagswirksamen Forderungen	0,00	0,00	124.385.619,25
4210 Auszahlungen aus nicht voranschlagswirksamen Forderungen	0,00	0,00	124.385.619,25
422 Auszahlungen aus nicht voranschlagswirksamen Verbindlichkeiten	0,00	0,00	11.306.282.293,30
4220 Auszahlungen aus nicht voranschlagswirksamen Verbindlichkeiten	0,00	0,00	11.306.282.293,30
423 Auszahlungen zur Tilgung von zur Kassenstärkung eingegangenen Geldverbindlichkeiten (Barvorlagen)			
42 Summe Auszahlungen aus der nicht voranschlagswirksamen Gebarung	0,00	0,00	11.430.667.912,55
Saldo (6) Geldfluss aus der nicht voranschlagswirksamen Gebarung (41-42)	0,00	0,00	-4.933.733,10
Saldo (7) Veränderung an Zahlungsmitteln (Saldo 5 + Saldo 6)	-159.009.500,00	-41.812.300,00	1.352.786,34
Veränderung der Summe Zahlungsmittel	-159.009.500,00	-41.812.300,00	1.352.786,34
Anfangsbestand liquide Mittel (115 zum 31.12. des Vorjahres)	154.910.070,01	196.722.378,20	195.369.605,62
Anfangsbestand kurzfristige Finanzschulden aus überzogenen Konten bei Kreditinstituten (1511/UK 21 zum 31.12. des Vorjahres)	0,00	-8,19	-21,95
Endbestand liquide Mittel (115 zum 31.12.)	-4.099.429,99	154.910.070,01	196.722.378,20
Endbestand kurzfristige Finanzschulden aus überzogenen Konten bei Kreditinstituten (1511/UK 21 zum 31.12.)	0,00	0,00	-8,19

Anlage 1b - Finanzierungsvoranschlag

	Voranschlag 2024	Voranschlag 2023	Rechnung 2022
Einzahlungen der operativen Gebarung			
311 Einzahlungen aus operativer Verwaltungstätigkeit	7.856.900,00	7.266.800,00	6.729.280,37
312 Einzahlungen aus Transfers	6.865.000,00	6.360.000,00	6.545.381,45
313 Einzahlungen aus Finanzerträgen	6.300,00	5.900,00	13.336,50
31 Summe Einzahlungen operative Gebarung	14.728.200,00	13.632.700,00	13.287.998,32
Auszahlungen der operativen Gebarung			
321 Auszahlungen aus Personalaufwand	162.684.500,00	149.699.000,00	143.297.623,39
322 Auszahlungen aus Sachaufwand	45.239.000,00	40.296.100,00	37.331.553,20
323 Auszahlungen aus Transfers	52.327.600,00	48.193.800,00	45.795.213,09
324 Auszahlungen aus Finanzaufwand	248.100,00	198.200,00	244.809,72
32 Summe Auszahlungen operative Gebarung	260.499.200,00	238.387.100,00	226.669.199,40
Saldo (1) Geldfluss aus der operativen Gebarung (31-32)	-245.771.000,00	-224.754.400,00	-213.381.201,08
Einzahlungen der investiven Gebarung			
331 Einzahlungen aus der Investitionstätigkeit	2.331.500,00	65.600,00	39.940,00
332 Einzahlungen aus der Rückzahlung von Darlehen sowie gewährten Vorschüssen	500,00	600,00	816,20
333 Einzahlungen aus Kapitaltransfers	175.100,00	10.000,00	14.000,00
33 Summe Einzahlungen investive Gebarung	2.507.100,00	76.200,00	54.756,20
Auszahlungen der investiven Gebarung			
341 Auszahlungen aus der Investitionstätigkeit	15.403.200,00	11.535.900,00	5.869.270,76
342 Auszahlungen aus der Gewährung von Darlehen sowie gewährten Vorschüssen	5.000,00	5.000,00	52.501,70
343 Auszahlungen aus Kapitaltransfers			
34 Summe Auszahlungen investive Gebarung	15.408.200,00	11.540.900,00	5.921.772,46
Saldo (2) Geldfluss aus der investiven Gebarung (33-34)	-12.901.100,00	-11.464.700,00	-5.867.016,26
Saldo (3) Nettofinanzierungssaldo (Saldo 1 + Saldo 2)	-258.672.100,00	-236.219.100,00	-219.248.217,34
Einzahlungen aus der Finanzierungstätigkeit			
351 Einzahlungen aus der Aufnahme von Finanzschulden			
353 Einzahlungen infolge eines Kapitaltausches bei derivativen Finanzinstrumenten mit Grundgeschäft			
355 Einzahlungen aus dem Abgang von Finanzinstrumenten			
35 Summe Einzahlungen aus der Finanzierungstätigkeit	0,00	0,00	0,00
Auszahlungen aus der Finanzierungstätigkeit			
361 Auszahlungen aus der Tilgung von Finanzschulden	200,00	200,00	0,00
363 Auszahlungen infolge eines Kapitaltausches bei derivativen Finanzinstrumenten mit Grundgeschäft			
365 Auszahlungen für den Erwerb von Finanzinstrumenten			
36 Summe Auszahlungen aus der Finanzierungstätigkeit	200,00	200,00	0,00
Saldo (4) Geldfluss aus der Finanzierungstätigkeit (35-36)	-200,00	-200,00	0,00
Saldo (5) Geldfluss aus der voranschlagswirksamen Gebarung (Saldo 3 + Saldo 4)	-258.672.300,00	-236.219.300,00	-219.248.217,34

	Voranschlag 2024	Voranschlag 2023	Rechnung 2022
Einzahlungen der operativen Gebarung			
311 Einzahlungen aus operativer Verwaltungstätigkeit	238.300,00	303.500,00	237.385,75
312 Einzahlungen aus Transfers	1.000,00	5.000,00	2.000,00
313 Einzahlungen aus Finanzerträgen			
31 Summe Einzahlungen operative Gebarung	239.300,00	308.500,00	239.385,75
Auszahlungen der operativen Gebarung			
321 Auszahlungen aus Personalaufwand			
322 Auszahlungen aus Sachaufwand	1.021.400,00	1.050.300,00	774.689,96
323 Auszahlungen aus Transfers	4.803.500,00	4.463.300,00	4.036.802,10
324 Auszahlungen aus Finanzaufwand			
32 Summe Auszahlungen operative Gebarung	5.824.900,00	5.513.600,00	4.811.492,06
Saldo (1) Geldfluss aus der operativen Gebarung (31-32)	-5.585.600,00	-5.205.100,00	-4.572.106,31
Einzahlungen der investiven Gebarung			
331 Einzahlungen aus der Investitionstätigkeit			
332 Einzahlungen aus der Rückzahlung von Darlehen sowie gewährten Vorschüssen			
333 Einzahlungen aus Kapitaltransfers			
33 Summe Einzahlungen investive Gebarung	0,00	0,00	0,00
Auszahlungen der investiven Gebarung			
341 Auszahlungen aus der Investitionstätigkeit	217.700,00	1.100,00	5.283,31
342 Auszahlungen aus der Gewährung von Darlehen sowie gewährten Vorschüssen			
343 Auszahlungen aus Kapitaltransfers	5.538.200,00	4.816.000,00	2.522.613,90
34 Summe Auszahlungen investive Gebarung	5.755.900,00	4.817.100,00	2.527.897,21
Saldo (2) Geldfluss aus der investiven Gebarung (33-34)	-5.755.900,00	-4.817.100,00	-2.527.897,21
Saldo (3) Nettofinanzierungssaldo (Saldo 1 + Saldo 2)	-11.341.500,00	-10.022.200,00	-7.100.003,52
Einzahlungen aus der Finanzierungstätigkeit			
351 Einzahlungen aus der Aufnahme von Finanzschulden			
353 Einzahlungen infolge eines Kapitaltausches bei derivativen Finanzinstrumenten mit Grundgeschäft			
355 Einzahlungen aus dem Abgang von Finanzinstrumenten			
35 Summe Einzahlungen aus der Finanzierungstätigkeit	0,00	0,00	0,00
Auszahlungen aus der Finanzierungstätigkeit			
361 Auszahlungen aus der Tilgung von Finanzschulden			
363 Auszahlungen infolge eines Kapitaltausches bei derivativen Finanzinstrumenten mit Grundgeschäft			
365 Auszahlungen für den Erwerb von Finanzinstrumenten			
36 Summe Auszahlungen aus der Finanzierungstätigkeit	0,00	0,00	0,00
Saldo (4) Geldfluss aus der Finanzierungstätigkeit (35-36)	0,00	0,00	0,00
Saldo (5) Geldfluss aus der voranschlagswirksamen Gebarung (Saldo 3 + Saldo 4)	-11.341.500,00	-10.022.200,00	-7.100.003,52

Anlage 1b - Finanzierungsvoranschlag

	Voranschlag 2024	Voranschlag 2023	Rechnung 2022
Einzahlungen der operativen Gebarung			
311 Einzahlungen aus operativer Verwaltungstätigkeit	2.529.100,00	2.737.500,00	3.335.662,40
312 Einzahlungen aus Transfers	408.118.500,00	376.643.800,00	360.907.468,53
313 Einzahlungen aus Finanzerträgen	35.600,00	29.700,00	29.150,21
31 Summe Einzahlungen operative Gebarung	410.683.200,00	379.411.000,00	364.272.281,14
Auszahlungen der operativen Gebarung			
321 Auszahlungen aus Personalaufwand	347.526.900,00	318.958.100,00	302.494.592,55
322 Auszahlungen aus Sachaufwand	18.513.900,00	16.093.400,00	14.931.870,85
323 Auszahlungen aus Transfers	289.797.400,00	245.837.100,00	223.000.439,77
324 Auszahlungen aus Finanzaufwand	4.000,00	3.100,00	4.280,44
32 Summe Auszahlungen operative Gebarung	655.842.200,00	580.891.700,00	540.431.183,61
Saldo (1) Geldfluss aus der operativen Gebarung (31-32)	-245.159.000,00	-201.480.700,00	-176.158.902,47
Einzahlungen der investiven Gebarung			
331 Einzahlungen aus der Investitionstätigkeit	11.600,00	5.000,00	6.888,71
332 Einzahlungen aus der Rückzahlung von Darlehen sowie gewährten Vorschüssen	290.100,00	250.100,00	251.430,46
333 Einzahlungen aus Kapitaltransfers	100,00	100,00	0,00
33 Summe Einzahlungen investive Gebarung	301.800,00	255.200,00	258.319,17
Auszahlungen der investiven Gebarung			
341 Auszahlungen aus der Investitionstätigkeit	12.878.900,00	12.445.800,00	10.231.684,93
342 Auszahlungen aus der Gewährung von Darlehen sowie gewährten Vorschüssen	140.300,00	100,00	140.609,20
343 Auszahlungen aus Kapitaltransfers	15.512.300,00	15.135.100,00	8.337.633,37
34 Summe Auszahlungen investive Gebarung	28.531.500,00	27.581.000,00	18.709.927,50
Saldo (2) Geldfluss aus der investiven Gebarung (33-34)	-28.229.700,00	-27.325.800,00	-18.451.608,33
Saldo (3) Nettofinanzierungssaldo (Saldo 1 + Saldo 2)	-273.388.700,00	-228.806.500,00	-194.610.510,80
Einzahlungen aus der Finanzierungstätigkeit			
351 Einzahlungen aus der Aufnahme von Finanzschulden			
353 Einzahlungen infolge eines Kapitaltausches bei derivativen Finanzinstrumenten mit Grundgeschäft			
355 Einzahlungen aus dem Abgang von Finanzinstrumenten			
35 Summe Einzahlungen aus der Finanzierungstätigkeit	0,00	0,00	0,00
Auszahlungen aus der Finanzierungstätigkeit			
361 Auszahlungen aus der Tilgung von Finanzschulden	100,00	200,00	0,00
363 Auszahlungen infolge eines Kapitaltausches bei derivativen Finanzinstrumenten mit Grundgeschäft			
365 Auszahlungen für den Erwerb von Finanzinstrumenten			
36 Summe Auszahlungen aus der Finanzierungstätigkeit	100,00	200,00	0,00
Saldo (4) Geldfluss aus der Finanzierungstätigkeit (35-36)	-100,00	-200,00	0,00
Saldo (5) Geldfluss aus der voranschlagswirksamen Gebarung (Saldo 3 + Saldo 4)	-273.388.800,00	-228.806.700,00	-194.610.510,80

	Voranschlag 2024	Voranschlag 2023	Rechnung 2022
Einzahlungen der operativen Gebarung			
311 Einzahlungen aus operativer Verwaltungstätigkeit	2.120.100,00	2.070.100,00	2.270.060,75
312 Einzahlungen aus Transfers	13.300,00	25.600,00	18.260,71
313 Einzahlungen aus Finanzerträgen			
31 Summe Einzahlungen operative Gebarung	2.133.400,00	2.095.700,00	2.288.321,46
Auszahlungen der operativen Gebarung			
321 Auszahlungen aus Personalaufwand	2.112.400,00	2.063.300,00	2.000.306,06
322 Auszahlungen aus Sachaufwand	967.900,00	1.107.700,00	496.779,51
323 Auszahlungen aus Transfers	45.244.900,00	41.951.300,00	40.052.455,65
324 Auszahlungen aus Finanzaufwand			
32 Summe Auszahlungen operative Gebarung	48.325.200,00	45.122.300,00	42.549.541,22
Saldo (1) Geldfluss aus der operativen Gebarung (31-32)	-46.191.800,00	-43.026.600,00	-40.261.219,76
Einzahlungen der investiven Gebarung			
331 Einzahlungen aus der Investitionstätigkeit			
332 Einzahlungen aus der Rückzahlung von Darlehen sowie gewährten Vorschüssen			
333 Einzahlungen aus Kapitaltransfers			
33 Summe Einzahlungen investive Gebarung	0,00	0,00	0,00
Auszahlungen der investiven Gebarung			
341 Auszahlungen aus der Investitionstätigkeit	360.400,00	940.400,00	454.780,42
342 Auszahlungen aus der Gewährung von Darlehen sowie gewährten Vorschüssen			
343 Auszahlungen aus Kapitaltransfers	6.552.000,00	9.567.000,00	5.286.046,29
34 Summe Auszahlungen investive Gebarung	6.912.400,00	10.507.400,00	5.740.826,71
Saldo (2) Geldfluss aus der investiven Gebarung (33-34)	-6.912.400,00	-10.507.400,00	-5.740.826,71
Saldo (3) Nettofinanzierungssaldo (Saldo 1 + Saldo 2)	-53.104.200,00	-53.534.000,00	-46.002.046,47
Einzahlungen aus der Finanzierungstätigkeit			
351 Einzahlungen aus der Aufnahme von Finanzschulden			
353 Einzahlungen infolge eines Kapitaltausches bei derivativen Finanzinstrumenten mit Grundgeschäft			
355 Einzahlungen aus dem Abgang von Finanzinstrumenten			
35 Summe Einzahlungen aus der Finanzierungstätigkeit	0,00	0,00	0,00
Auszahlungen aus der Finanzierungstätigkeit			
361 Auszahlungen aus der Tilgung von Finanzschulden			
363 Auszahlungen infolge eines Kapitaltausches bei derivativen Finanzinstrumenten mit Grundgeschäft			
365 Auszahlungen für den Erwerb von Finanzinstrumenten			
36 Summe Auszahlungen aus der Finanzierungstätigkeit	0,00	0,00	0,00
Saldo (4) Geldfluss aus der Finanzierungstätigkeit (35-36)	0,00	0,00	0,00
Saldo (5) Geldfluss aus der voranschlagswirksamen Gebarung (Saldo 3 + Saldo 4)	-53.104.200,00	-53.534.000,00	-46.002.046,47

Anlage 1b - Finanzierungsvoranschlag

	Voranschlag 2024	Voranschlag 2023	Rechnung 2022
Einzahlungen der operativen Gebarung			
311 Einzahlungen aus operativer Verwaltungstätigkeit	9.479.400,00	1.826.800,00	1.861.673,42
312 Einzahlungen aus Transfers	5.043.100,00	5.062.100,00	4.741.405,63
313 Einzahlungen aus Finanzerträgen	8.355.600,00	8.665.600,00	8.937.094,17
31 Summe Einzahlungen operative Gebarung	22.878.100,00	15.554.500,00	15.540.173,22
Auszahlungen der operativen Gebarung			
321 Auszahlungen aus Personalaufwand	364.700,00	337.000,00	374.046,67
322 Auszahlungen aus Sachaufwand	12.353.300,00	4.317.000,00	3.088.254,41
323 Auszahlungen aus Transfers	314.903.800,00	276.654.600,00	252.980.289,33
324 Auszahlungen aus Finanzaufwand	110.000,00	120.000,00	116.860,95
32 Summe Auszahlungen operative Gebarung	327.731.800,00	281.428.600,00	256.559.451,36
Saldo (1) Geldfluss aus der operativen Gebarung (31-32)	-304.853.700,00	-265.874.100,00	-241.019.278,14
Einzahlungen der investiven Gebarung			
331 Einzahlungen aus der Investitionstätigkeit			
332 Einzahlungen aus der Rückzahlung von Darlehen sowie gewährten Vorschüssen	81.237.500,00	125.682.600,00	118.589.999,58
333 Einzahlungen aus Kapitaltransfers			
33 Summe Einzahlungen investive Gebarung	81.237.500,00	125.682.600,00	118.589.999,58
Auszahlungen der investiven Gebarung			
341 Auszahlungen aus der Investitionstätigkeit	500,00	1.300,00	1.410,00
342 Auszahlungen aus der Gewährung von Darlehen sowie gewährten Vorschüssen	104.050.200,00	97.450.200,00	90.572.901,13
343 Auszahlungen aus Kapitaltransfers	11.050.200,00	14.950.200,00	11.926.971,86
34 Summe Auszahlungen investive Gebarung	115.100.900,00	112.401.700,00	102.501.282,99
Saldo (2) Geldfluss aus der investiven Gebarung (33-34)	-33.863.400,00	13.280.900,00	16.088.716,59
Saldo (3) Nettofinanzierungssaldo (Saldo 1 + Saldo 2)	-338.717.100,00	-252.593.200,00	-224.930.561,55
Einzahlungen aus der Finanzierungstätigkeit			
351 Einzahlungen aus der Aufnahme von Finanzschulden			
353 Einzahlungen infolge eines Kapitaltausches bei derivativen Finanzinstrumenten mit Grundgeschäft			
355 Einzahlungen aus dem Abgang von Finanzinstrumenten			
35 Summe Einzahlungen aus der Finanzierungstätigkeit	0,00	0,00	0,00
Auszahlungen aus der Finanzierungstätigkeit			
361 Auszahlungen aus der Tilgung von Finanzschulden			
363 Auszahlungen infolge eines Kapitaltausches bei derivativen Finanzinstrumenten mit Grundgeschäft			
365 Auszahlungen für den Erwerb von Finanzinstrumenten			
36 Summe Auszahlungen aus der Finanzierungstätigkeit	0,00	0,00	0,00
Saldo (4) Geldfluss aus der Finanzierungstätigkeit (35-36)	0,00	0,00	0,00
Saldo (5) Geldfluss aus der voranschlagswirksamen Gebarung (Saldo 3 + Saldo 4)	-338.717.100,00	-252.593.200,00	-224.930.561,55

	Voranschlag 2024	Voranschlag 2023	Rechnung 2022
Einzahlungen der operativen Gebarung			
311 Einzahlungen aus operativer Verwaltungstätigkeit	385.997.300,00	341.269.600,00	335.516.300,52
312 Einzahlungen aus Transfers	2.809.500,00	5.968.700,00	32.043.384,78
313 Einzahlungen aus Finanzerträgen	6.738.100,00	2.543.100,00	595.919,99
31 Summe Einzahlungen operative Gebarung	395.544.900,00	349.781.400,00	368.155.605,29
Auszahlungen der operativen Gebarung			
321 Auszahlungen aus Personalaufwand	389.797.000,00	344.307.100,00	332.744.952,44
322 Auszahlungen aus Sachaufwand	11.682.800,00	12.436.500,00	15.491.862,12
323 Auszahlungen aus Transfers	245.189.300,00	208.113.200,00	273.007.372,06
324 Auszahlungen aus Finanzaufwand	67.000,00	27.800,00	25.916,66
32 Summe Auszahlungen operative Gebarung	646.736.100,00	564.884.600,00	621.270.103,28
Saldo (1) Geldfluss aus der operativen Gebarung (31-32)	-251.191.200,00	-215.103.200,00	-253.114.497,99
Einzahlungen der investiven Gebarung			
331 Einzahlungen aus der Investitionstätigkeit	0,00	0,00	24.000,00
332 Einzahlungen aus der Rückzahlung von Darlehen sowie gewährten Vorschüssen	16.710.500,00	16.503.400,00	18.904.800,00
333 Einzahlungen aus Kapitaltransfers	100,00	1.440.000,00	2.106.558,00
33 Summe Einzahlungen investive Gebarung	16.710.600,00	17.943.400,00	21.035.358,00
Auszahlungen der investiven Gebarung			
341 Auszahlungen aus der Investitionstätigkeit	5.053.500,00	4.667.700,00	5.218.026,28
342 Auszahlungen aus der Gewährung von Darlehen sowie gewährten Vorschüssen	100,00	0,00	19.887.000,00
343 Auszahlungen aus Kapitaltransfers	7.625.000,00	6.085.000,00	167.755,74
34 Summe Auszahlungen investive Gebarung	12.678.600,00	10.752.700,00	25.272.782,02
Saldo (2) Geldfluss aus der investiven Gebarung (33-34)	4.032.000,00	7.190.700,00	-4.237.424,02
Saldo (3) Nettofinanzierungssaldo (Saldo 1 + Saldo 2)	-247.159.200,00	-207.912.500,00	-257.351.922,01
Einzahlungen aus der Finanzierungstätigkeit			
351 Einzahlungen aus der Aufnahme von Finanzschulden			
353 Einzahlungen infolge eines Kapitaltausches bei derivativen Finanzinstrumenten mit Grundgeschäft			
355 Einzahlungen aus dem Abgang von Finanzinstrumenten	2.275.100,00	2.000.100,00	1.400.000,00
35 Summe Einzahlungen aus der Finanzierungstätigkeit	2.275.100,00	2.000.100,00	1.400.000,00
Auszahlungen aus der Finanzierungstätigkeit			
361 Auszahlungen aus der Tilgung von Finanzschulden			
363 Auszahlungen infolge eines Kapitaltausches bei derivativen Finanzinstrumenten mit Grundgeschäft			
365 Auszahlungen für den Erwerb von Finanzinstrumenten	2.275.100,00	2.000.100,00	0,00
36 Summe Auszahlungen aus der Finanzierungstätigkeit	2.275.100,00	2.000.100,00	0,00
Saldo (4) Geldfluss aus der Finanzierungstätigkeit (35-36)	0,00	0,00	1.400.000,00
Saldo (5) Geldfluss aus der voranschlagswirksamen Gebarung (Saldo 3 + Saldo 4)	-247.159.200,00	-207.912.500,00	-255.951.922,01

Anlage 1b - Finanzierungsvoranschlag

	Voranschlag 2024	Voranschlag 2023	Rechnung 2022
Einzahlungen der operativen Gebarung			
311 Einzahlungen aus operativer Verwaltungstätigkeit	9.676.700,00	12.036.600,00	3.259.945,98
312 Einzahlungen aus Transfers	8.273.400,00	7.219.600,00	7.042.843,89
313 Einzahlungen aus Finanzerträgen			
31 Summe Einzahlungen operative Gebarung	17.950.100,00	19.256.200,00	10.302.789,87
Auszahlungen der operativen Gebarung			
321 Auszahlungen aus Personalaufwand	11.841.000,00	11.013.300,00	10.374.057,10
322 Auszahlungen aus Sachaufwand	27.527.600,00	25.487.300,00	22.759.095,59
323 Auszahlungen aus Transfers	44.762.300,00	42.484.500,00	38.947.125,40
324 Auszahlungen aus Finanzaufwand	100,00	100,00	0,00
32 Summe Auszahlungen operative Gebarung	84.131.000,00	78.985.200,00	72.080.278,09
Saldo (1) Geldfluss aus der operativen Gebarung (31-32)	-66.180.900,00	-59.729.000,00	-61.777.488,22
Einzahlungen der investiven Gebarung			
331 Einzahlungen aus der Investitionstätigkeit	74.000,00	43.600,00	35.400,00
332 Einzahlungen aus der Rückzahlung von Darlehen sowie gewährten Vorschüssen			
333 Einzahlungen aus Kapitaltransfers	9.767.000,00	12.186.800,00	10.619.922,15
33 Summe Einzahlungen investive Gebarung	9.841.000,00	12.230.400,00	10.655.322,15
Auszahlungen der investiven Gebarung			
341 Auszahlungen aus der Investitionstätigkeit	65.654.300,00	66.818.200,00	67.965.713,99
342 Auszahlungen aus der Gewährung von Darlehen sowie gewährten Vorschüssen	0,00	0,00	729.497,12
343 Auszahlungen aus Kapitaltransfers	32.848.800,00	30.480.000,00	22.846.586,31
34 Summe Auszahlungen investive Gebarung	98.503.100,00	97.298.200,00	91.541.797,42
Saldo (2) Geldfluss aus der investiven Gebarung (33-34)	-88.662.100,00	-85.067.800,00	-80.886.475,27
Saldo (3) Nettofinanzierungssaldo (Saldo 1 + Saldo 2)	-154.843.000,00	-144.796.800,00	-142.663.963,49
Einzahlungen aus der Finanzierungstätigkeit			
351 Einzahlungen aus der Aufnahme von Finanzschulden			
353 Einzahlungen infolge eines Kapitaltausches bei derivativen Finanzinstrumenten mit Grundgeschäft			
355 Einzahlungen aus dem Abgang von Finanzinstrumenten			
35 Summe Einzahlungen aus der Finanzierungstätigkeit	0,00	0,00	0,00
Auszahlungen aus der Finanzierungstätigkeit			
361 Auszahlungen aus der Tilgung von Finanzschulden	100,00	100,00	0,00
363 Auszahlungen infolge eines Kapitaltausches bei derivativen Finanzinstrumenten mit Grundgeschäft			
365 Auszahlungen für den Erwerb von Finanzinstrumenten			
36 Summe Auszahlungen aus der Finanzierungstätigkeit	100,00	100,00	0,00
Saldo (4) Geldfluss aus der Finanzierungstätigkeit (35-36)	-100,00	-100,00	0,00
Saldo (5) Geldfluss aus der voranschlagswirksamen Gebarung (Saldo 3 + Saldo 4)	-154.843.100,00	-144.796.900,00	-142.663.963,49

	Voranschlag 2024	Voranschlag 2023	Rechnung 2022
Einzahlungen der operativen Gebarung			
311 Einzahlungen aus operativer Verwaltungstätigkeit	237.600,00	237.300,00	920.019,01
312 Einzahlungen aus Transfers	2.602.900,00	2.787.800,00	2.092.706,28
313 Einzahlungen aus Finanzerträgen			
31 Summe Einzahlungen operative Gebarung	2.840.500,00	3.025.100,00	3.012.725,29
Auszahlungen der operativen Gebarung			
321 Auszahlungen aus Personalaufwand			
322 Auszahlungen aus Sachaufwand	6.798.600,00	4.461.700,00	852.200,87
323 Auszahlungen aus Transfers	79.332.600,00	70.066.000,00	60.846.655,50
324 Auszahlungen aus Finanzaufwand			
32 Summe Auszahlungen operative Gebarung	86.131.200,00	74.527.700,00	61.698.856,37
Saldo (1) Geldfluss aus der operativen Gebarung (31-32)	-83.290.700,00	-71.502.600,00	-58.686.131,08
Einzahlungen der investiven Gebarung			
331 Einzahlungen aus der Investitionstätigkeit			
332 Einzahlungen aus der Rückzahlung von Darlehen sowie gewährten Vorschüssen	647.000,00	150.000,00	867.331,19
333 Einzahlungen aus Kapitaltransfers			
33 Summe Einzahlungen investive Gebarung	647.000,00	150.000,00	867.331,19
Auszahlungen der investiven Gebarung			
341 Auszahlungen aus der Investitionstätigkeit			
342 Auszahlungen aus der Gewährung von Darlehen sowie gewährten Vorschüssen	550.000,00	550.000,00	493.538,00
343 Auszahlungen aus Kapitaltransfers	19.840.300,00	13.106.800,00	13.538.473,77
34 Summe Auszahlungen investive Gebarung	20.390.300,00	13.656.800,00	14.032.011,77
Saldo (2) Geldfluss aus der investiven Gebarung (33-34)	-19.743.300,00	-13.506.800,00	-13.164.680,58
Saldo (3) Nettofinanzierungssaldo (Saldo 1 + Saldo 2)	-103.034.000,00	-85.009.400,00	-71.850.811,66
Einzahlungen aus der Finanzierungstätigkeit			
351 Einzahlungen aus der Aufnahme von Finanzschulden			
353 Einzahlungen infolge eines Kapitaltausches bei derivativen Finanzinstrumenten mit Grundgeschäft			
355 Einzahlungen aus dem Abgang von Finanzinstrumenten			
35 Summe Einzahlungen aus der Finanzierungstätigkeit	0,00	0,00	0,00
Auszahlungen aus der Finanzierungstätigkeit			
361 Auszahlungen aus der Tilgung von Finanzschulden			
363 Auszahlungen infolge eines Kapitaltausches bei derivativen Finanzinstrumenten mit Grundgeschäft			
365 Auszahlungen für den Erwerb von Finanzinstrumenten			
36 Summe Auszahlungen aus der Finanzierungstätigkeit	0,00	0,00	0,00
Saldo (4) Geldfluss aus der Finanzierungstätigkeit (35-36)	0,00	0,00	0,00
Saldo (5) Geldfluss aus der voranschlagswirksamen Gebarung (Saldo 3 + Saldo 4)	-103.034.000,00	-85.009.400,00	-71.850.811,66

Gruppe 8 Dienstleistungen

Anlage 1b - Finanzierungsvoranschlag



	Voranschlag 2024	Voranschlag 2023	Rechnung 2022
Einzahlungen der operativen Gebarung			
311 Einzahlungen aus operativer Verwaltungstätigkeit	3.599.900,00	3.452.200,00	3.486.628,15
312 Einzahlungen aus Transfers	12.000,00	0,00	0,00
313 Einzahlungen aus Finanzerträgen	436.300,00	153.900,00	0,00
31 Summe Einzahlungen operative Gebarung	4.048.200,00	3.606.100,00	3.486.628,15
Auszahlungen der operativen Gebarung			
321 Auszahlungen aus Personalaufwand	609.900,00	551.300,00	507.589,23
322 Auszahlungen aus Sachaufwand	1.812.100,00	1.993.100,00	1.503.091,30
323 Auszahlungen aus Transfers	300,00	300,00	225,00
324 Auszahlungen aus Finanzaufwand	300,00	300,00	163,13
32 Summe Auszahlungen operative Gebarung	2.422.600,00	2.545.000,00	2.011.068,66
Saldo (1) Geldfluss aus der operativen Gebarung (31-32)	1.625.600,00	1.061.100,00	1.475.559,49
Einzahlungen der investiven Gebarung			
331 Einzahlungen aus der Investitionstätigkeit	900,00	1.200,00	346.365,00
332 Einzahlungen aus der Rückzahlung von Darlehen sowie gewährten Vorschüssen	567.000,00	567.000,00	567.033,76
333 Einzahlungen aus Kapitaltransfers			
33 Summe Einzahlungen investive Gebarung	567.900,00	568.200,00	913.398,76
Auszahlungen der investiven Gebarung			
341 Auszahlungen aus der Investitionstätigkeit	569.600,00	131.400,00	107.305,35
342 Auszahlungen aus der Gewährung von Darlehen sowie gewährten Vorschüssen			
343 Auszahlungen aus Kapitaltransfers	3.000.000,00	3.000.000,00	3.000.000,00
34 Summe Auszahlungen investive Gebarung	3.569.600,00	3.131.400,00	3.107.305,35
Saldo (2) Geldfluss aus der investiven Gebarung (33-34)	-3.001.700,00	-2.563.200,00	-2.193.906,59
Saldo (3) Nettofinanzierungssaldo (Saldo 1 + Saldo 2)	-1.376.100,00	-1.502.100,00	-718.347,10
Einzahlungen aus der Finanzierungstätigkeit			
351 Einzahlungen aus der Aufnahme von Finanzschulden			
353 Einzahlungen infolge eines Kapitaltausches bei derivativen Finanzinstrumenten mit Grundgeschäft			
355 Einzahlungen aus dem Abgang von Finanzinstrumenten			
35 Summe Einzahlungen aus der Finanzierungstätigkeit	0,00	0,00	0,00
Auszahlungen aus der Finanzierungstätigkeit			
361 Auszahlungen aus der Tilgung von Finanzschulden			
363 Auszahlungen infolge eines Kapitaltausches bei derivativen Finanzinstrumenten mit Grundgeschäft			
365 Auszahlungen für den Erwerb von Finanzinstrumenten			
36 Summe Auszahlungen aus der Finanzierungstätigkeit	0,00	0,00	0,00
Saldo (4) Geldfluss aus der Finanzierungstätigkeit (35-36)	0,00	0,00	0,00
Saldo (5) Geldfluss aus der voranschlagswirksamen Gebarung (Saldo 3 + Saldo 4)	-1.376.100,00	-1.502.100,00	-718.347,10

	Voranschlag 2024	Voranschlag 2023	Rechnung 2022
Einzahlungen der operativen Gebarung			
311 Einzahlungen aus operativer Verwaltungstätigkeit	1.217.860.900,00	1.120.063.500,00	1.122.504.205,99
312 Einzahlungen aus Transfers	89.369.500,00	67.172.900,00	117.056.315,44
313 Einzahlungen aus Finanzerträgen	100.463.800,00	85.029.000,00	69.038.084,83
31 Summe Einzahlungen operative Gebarung	1.407.694.200,00	1.272.265.400,00	1.308.598.606,26
Auszahlungen der operativen Gebarung			
321 Auszahlungen aus Personalaufwand			
322 Auszahlungen aus Sachaufwand	16.724.500,00	2.240.200,00	841.922,02
323 Auszahlungen aus Transfers	68.621.700,00	57.736.000,00	44.548.067,37
324 Auszahlungen aus Finanzaufwand	2.336.200,00	1.462.600,00	1.635.379,18
32 Summe Auszahlungen operative Gebarung	87.682.400,00	61.438.800,00	47.025.368,57
Saldo (1) Geldfluss aus der operativen Gebarung (31-32)	1.320.011.800,00	1.210.826.600,00	1.261.573.237,69
Einzahlungen der investiven Gebarung			
331 Einzahlungen aus der Investitionstätigkeit	100,00	400,00	0,00
332 Einzahlungen aus der Rückzahlung von Darlehen sowie gewährten Vorschüssen	1.471.400,00	1.471.400,00	1.471.448,72
333 Einzahlungen aus Kapitaltransfers			
33 Summe Einzahlungen investive Gebarung	1.471.500,00	1.471.800,00	1.471.448,72
Auszahlungen der investiven Gebarung			
341 Auszahlungen aus der Investitionstätigkeit	300,00	300,00	0,00
342 Auszahlungen aus der Gewährung von Darlehen sowie gewährten Vorschüssen			
343 Auszahlungen aus Kapitaltransfers	38.856.100,00	33.714.100,00	35.983.982,76
34 Summe Auszahlungen investive Gebarung	38.856.400,00	33.714.400,00	35.983.982,76
Saldo (2) Geldfluss aus der investiven Gebarung (33-34)	-37.384.900,00	-32.242.600,00	-34.512.534,04
Saldo (3) Nettofinanzierungssaldo (Saldo 1 + Saldo 2)	1.282.626.900,00	1.178.584.000,00	1.227.060.703,65
Einzahlungen aus der Finanzierungstätigkeit			
351 Einzahlungen aus der Aufnahme von Finanzschulden	28.356.200,00	25.356.200,00	0,00
353 Einzahlungen infolge eines Kapitaltausches bei derivativen Finanzinstrumenten mit Grundgeschäft			
355 Einzahlungen aus dem Abgang von Finanzinstrumenten	100,00	100,00	0,00
35 Summe Einzahlungen aus der Finanzierungstätigkeit	28.356.300,00	25.356.300,00	0,00
Auszahlungen aus der Finanzierungstätigkeit			
361 Auszahlungen aus der Tilgung von Finanzschulden	28.356.300,00	25.356.200,00	57.697.800,27
363 Auszahlungen infolge eines Kapitaltausches bei derivativen Finanzinstrumenten mit Grundgeschäft			
365 Auszahlungen für den Erwerb von Finanzinstrumenten	100,00	100,00	0,00
36 Summe Auszahlungen aus der Finanzierungstätigkeit	28.356.400,00	25.356.300,00	57.697.800,27
Saldo (4) Geldfluss aus der Finanzierungstätigkeit (35-36)	-100,00	0,00	-57.697.800,27
Saldo (5) Geldfluss aus der voranschlagswirksamen Gebarung (Saldo 3 + Saldo 4)	1.282.626.800,00	1.178.584.000,00	1.169.362.903,38



Vorarlberg
unser Land

Detailnachweis



Gruppe 0 Vertretungskörper und Allgemeine Angelegenheiten

Werte in EUR		Ergebnishaushalt				Finanzierungshaushalt									
H	Ansatz	Kto	Ugl	Ref	Bew	DK	EH/VH	M V A G	FH	Voranschlag 2024	Rechnung 2022	Voranschlag 2023	Rechnung 2022	Voranschlag 2023	Rechnung 2022
00	Landtag														
000	Allgemeine Angelegenheiten														
2 000005	8170 009			8	1		2114	3114		2.500,00	0,00	2.500,00	0,00	2.500,00	0,00
				1	3100		2117			100,00	0,00	100,00	0,00		
2 000005	8195 102			1	3100		2117			100,00	0,00	100,00	0,00		
2 000005	8280 000			1	1		2116	3116		0,00	50,00	0,00	50,00	0,00	50,00
2 000005	8280 850			1	100		2116	3116		2.000,00	1.948,41	2.000,00	1.948,41	1.000,00	1.948,41
2 000005	8800 801			1	100		2124	3124		45.300,00	33.368,00	45.300,00	33.368,00	43.800,00	33.368,00
2 000005	8801 802			1	100		2124	3124		148.300,00	135.347,36	148.300,00	135.347,36	139.500,00	135.347,36
										198.300,00	170.713,77	198.300,00	170.713,77	186.800,00	170.713,77
1 000004	7660 011			1	100		2234	3234		3.423.300,00	3.165.199,99	3.423.300,00	3.165.199,99	3.260.200,00	3.165.199,99
1 000008	7231 003			8	1		2225	3225		9.100,00	7.825,90	9.100,00	7.825,90	8.800,00	7.725,90
1 000008	7295 000			1	100		2225	3225		3.484.700,00	3.085.906,34	3.484.700,00	3.085.906,34	3.246.300,00	3.085.906,34
1 000008	7295 004			1	100		2225	3225		30.000,00	29.481,38	30.000,00	29.481,38	30.000,00	29.794,22
1 000008	7310 000			1	100		2231	3231		120.900,00	106.685,79	120.900,00	106.685,79	116.100,00	106.685,79
1 000008	7601 001			1	100		2234	3234		1.164.000,00	1.197.854,61	1.164.000,00	1.197.854,61	1.190.300,00	1.197.854,61
1 000008	7603 001			1	100		2234	3234		649.100,00	477.421,83	649.100,00	477.421,83	509.200,00	477.421,83
1 000008	7606 001			1	100		2234	3234		27.600,00	29.078,70	27.600,00	29.078,70	30.000,00	29.078,70
1 000008	7606 002			1	100		2234	3234		13.800,00	11.391,02	13.800,00	11.391,02	12.900,00	11.391,02
1 000008	7606 013			1	100		2234	3234		96.300,00	70.886,34	96.300,00	70.886,34	92.900,00	70.886,34
1 000008	7608 102			1	3100		2237			100,00	0,00	100,00	0,00		
1 000009	7280 009			8	1		2225	3225		30.400,00	52.861,37	30.400,00	52.861,37	29.500,00	52.861,37
										9.049.300,00	8.234.593,27	9.049.300,00	8.234.593,27	8.526.200,00	8.234.806,11
										198.300,00	170.713,77	198.300,00	170.713,77	186.800,00	170.713,77
										9.049.300,00	8.234.593,27	9.049.300,00	8.234.593,27	8.526.200,00	8.234.806,11
000	Allgemeine Angelegenheiten									-8.851.000,00	-8.063.879,50	-8.339.300,00	-8.063.879,50	-8.851.100,00	-8.064.092,34
001	Landtagsdirektion														
2 001005	8192 000			5	7301		2117			0,00	5.506,38	0,00	5.506,38		
2 001005	8195 000			1	3100		2117			100,00	21.687,12	100,00	21.687,12		
2 001005	8195 010			1	3100		2117			100,00	15.731,35	100,00	15.731,35		
2 001005	8195 020			1	3100		2117			100,00	6.815,86	100,00	6.815,86		
2 001005	8195 030			1	3100		2117			100,00	17.487,40	100,00	17.487,40		
2 001005	8195 040			1	3100		2117			100,00	0,00	100,00	0,00		
2 001005	8195 050			1	3100		2117			100,00	6.037,56	100,00	6.037,56		
2 001005	8299 000			8	10		2116	3116		100,00	0,00	100,00	0,00	100,00	0,00
										700,00	73.265,67	700,00	73.265,67	100,00	0,00
1 001000	5000 000			1	300		2211	3211		192.500,00	159.294,30	192.500,00	159.294,30	163.800,00	159.294,30
1 001000	5101 000			1	300		2211	3211		326.500,00	304.105,87	326.500,00	304.105,87	305.100,00	304.105,87
1 001000	5209 000			1	300		2211	3211		100,00	3.050,98	100,00	3.050,98	100,00	3.050,98
1 001000	5630 000			1	300		2213	3213		1.800,00	2.168,22	1.800,00	2.168,22	2.000,00	2.168,22
1 001000	5650 000			1	300		2211	3211		3.000,00	6.693,03	3.000,00	6.693,03	1.800,00	6.693,03

Gruppe 0 Vertretungskörper und Allgemeine Angelegenheiten

Werte in EUR

H	Ansatz	Kto	Ugl	Ref	Bew	DK	EH/VH	FH	M V A G	Voranschlag 2024	Rechnung 2022	Voranschlag 2024	Voranschlag 2023	Rechnung 2022
1 001000	5651 000			1	300		2211	3211		4.900,00	1.595,04	4.900,00	5.000,00	1.595,04
1 001000	5660 000			1	300		2212	3212		27.000,00	2.899,97	27.000,00	100,00	2.899,97
1 001000	5670 000			1	300		2213	3213		100,00	0,00	100,00	100,00	0,00
1 001000	5690 000			1	300		2211	3211		18.900,00	18.380,50	21.900,00	18.900,00	18.380,50
1 001000	5691 000			1	300		2211	3211		100,00	918,65	100,00	100,00	918,65
1 001000	5800 000			1	300		2212	3212		9.400,00	7.202,76	9.400,00	7.400,00	7.202,76
1 001000	5810 000			1	300		2212	3212		4.900,00	4.555,15	4.900,00	4.700,00	4.555,15
1 001000	5821 000			1	300		2212	3212		10.900,00	10.211,40	11.200,00	10.900,00	10.211,40
1 001000	5829 000			1	300		2212	3212		100,00	118,98	100,00	100,00	118,98
1 001000	5831 000			1	300		2212	3212		72.600,00	63.252,93	72.600,00	68.900,00	63.252,93
1 001000	5839 000			1	300		2212	3212		100,00	591,72	100,00	100,00	591,72
1 001000	5900 000			1	300		2212	3212		100,00	0,00	100,00	100,00	0,00
1 001000	5901 000			8	300		2212	3212		1.000,00	80,00	1.000,00	1.500,00	80,00
1 001000	5910 000			1	3100		2214			100,00	0,00	100,00		
1 001000	5911 020			1	3100		2214			100,00	12.181,36	100,00	100,00	12.181,36
1 001000	5912 040			1	3100		2214			100,00	4.511,45	100,00	100,00	4.511,45
1 001001	4000 061			1	3200		2221	3221		6.000,00	3.880,56	6.000,00	4.000,00	3.880,56
1 001001	4000 062			8	10	801	2221	3221		100,00	0,00	100,00	100,00	0,00
1 001001	4570 000			8	10	801	2221	3221		46.400,00	23.998,96	46.400,00	45.000,00	25.564,96
1 001001	7280 005			7	400	815	2225	3225		2.900,00	12.426,42	2.900,00	3.100,00	12.426,42
1 001003	0420 000			1	3200		1026	3415		600,00	300,00	600,00	600,00	300,00
1 001003	0420 011			5	7301	714	1026	3415		71.000,00	14.580,00	82.000,00	5.000,00	2.930,40
1 001003	0632 002			5	7301	714	1028	3413		55.000,00	295.063,24	55.000,00	310.000,00	295.063,24
1 001004	7690 070			1	3100		2234	3234		600,00	300,00	600,00	600,00	300,00
1 001008	3100 000			7	400	815	1422	3615		100,00	0,00	100,00	100,00	0,00
1 001008	6590 000			7	400	815	2241	3241		100,00	0,00	100,00	100,00	0,00
1 001008	6800 000			1	3100		2226			39.400,00	33.586,95	56.000,00	56.000,00	33.586,95
1 001008	7270 000			8	10	801	2225	3225		4.000,00	220,00	4.000,00	4.000,00	220,00
1 001008	7280 000			8	10	801	2225	3225		241.000,00	101.254,48	241.000,00	200.000,00	96.193,17
1 001008	7297 000			8	10	801	2225	3225		8.300,00	5.191,51	8.300,00	8.000,00	5.191,51
1 001008	7660 000			8	10	801	2234	3234		1.485.100,00	1.264.218,72	1.485.100,00	1.325.200,00	1.298.087,53
1 001008	7670 000			8	10	801	2234	3234		100,00	0,00	100,00	100,00	0,00
1 001009	6140 002			5	7301	714	2224	3224		72.000,00	21.461,10	72.000,00	22.000,00	23.436,30
1 001009	7298 000			1	300		2225	3225		7.000,00	4.069,45	7.000,00	6.000,00	4.620,45
									Mittelverwendung Summe 001	2.590.600,00	2.072.420,46	2.737.500,00	2.595.000,00	2.364.273,24
Mittelaufbringung Summe 001									700,00	73.265,67	100,00	100,00	0,00	
Mittelverwendung Summe 001									2.590.600,00	2.072.420,46	2.737.500,00	2.595.000,00	2.364.273,24	
Nettoergebnis n. RL/Nettofinanzierung 001									-2.589.900,00	-1.999.154,79	-2.737.400,00	-2.594.900,00	-2.364.273,24	

002 Landeskontrollenrichtung

0020 Landes - Rechnungshof - Amtsbetrieb

2 002005	8195 000			1	3100		2117			100,00	0,00			0,00
2 002005	8195 010			1	3100		2117			100,00	41.895,72			

Gruppe 0 Vertretungskörper und Allgemeine Angelegenheiten

Werte in EUR		Ergebnishaushalt										Finanzierungshaushalt										
H	Ansatz	Kto	Ugl	Ref	Bew	DK	EH/VH	M V A G	FH	Voranschlag	2024	Voranschlag	2023	Rechnung	2022	Voranschlag	2024	Voranschlag	2023	Rechnung	2022	
2 002005	8195	020	Verbrauch von Jubiläumrückstellungen	1	3100		2117			100,00	100,00	0,00		0,00								
2 002005	8195	030	Auflösung von Jubiläumrückstellungen	1	3100		2117			100,00	100,00	28.578,39		28.578,39								
2 002005	8195	040	Verbrauch von Urlaubsrückstellungen	1	3100		2117			100,00	100,00	0,00		0,00								
2 002005	8195	050	Auflösung von Urlaubsrückstellungen	1	3100		2117			100,00	100,00	3.935,92		3.935,92								
2 002005	8800	810	Pensionsversicherungsbeitrag der Rechnungshofdirektorin	1	100		2124		3124	9.600,00	9.300,00	9.033,48		9.033,48			9.600,00	9.300,00			9.033,48	
Mittelaufbringung Summe 0020										10.200,00	9.900,00	83.443,51		9.600,00	9.300,00	9.033,48		9.600,00	9.300,00	9.033,48		
1 002000	5101	000	Geldbezüge der Angestellten	8	300		2211		3211	973.300,00	820.000,00	661.576,11		661.576,11			973.300,00	820.000,00			661.576,11	
1 002000	5208	000	Entgelte f. Leistungen v. Einzelpers. -Verwaltungspraktikanten	1	300		2211		3211	100,00	100,00	0,00		0,00			100,00	100,00			0,00	
1 002000	5209	000	Entgelt f. sonst. Leist. v. Einzelpers. (Ferial-Pflichtpraktikum)	1	300		2211		3211	100,00	100,00	1.681,60		1.681,60			100,00	100,00			1.681,60	
1 002000	5630	000	Sonstige Aufwandsentschädigungen	8	300		2213		3213	3.300,00	3.200,00	2.963,11		2.963,11			3.300,00	3.200,00			2.963,11	
1 002000	5651	000	Überstundenvergütungen der Angestellten	8	300		2211		3211	2.900,00	3.500,00	86,15		86,15			2.900,00	3.500,00			86,15	
1 002000	5660	000	Zuwendungen aus Anlass von Dienstjubiläen	8	300		2212		3212	100,00	3.800,00	0,00		0,00			100,00	3.800,00			0,00	
1 002000	5670	000	Belohnungen und Geldaushilfen	1	300		2213		3213	100,00	100,00	0,00		0,00			100,00	100,00			0,00	
1 002000	5691	000	Sonstige Nebenbezüge der Angestellten	8	300		2211		3211	2.600,00	1.900,00	1.788,72		1.788,72			2.600,00	1.900,00			1.788,72	
1 002000	5821	000	Dienstgeberbeitrag zum FBH-Ausgleichsfonds für Angestellte	8	300		2212		3212	36.200,00	31.800,00	25.905,89		25.905,89			36.200,00	31.800,00			25.905,89	
1 002000	5828	000	DGB zum FBH-Ausgleichsfonds für Verwaltungspraktikanten	1	300		2212		3212	100,00	100,00	0,00		0,00			100,00	100,00			0,00	
1 002000	5829	000	Dienstgeberbeitrag zum FBH-Ausgleichsfonds für Ferialer	1	300		2212		3212	100,00	100,00	65,58		65,58			100,00	100,00			65,58	
1 002000	5831	000	Sonst. Dienstgeberbeitrag zur soz. Sicherheit f. Angestellte	8	300		2212		3212	199.400,00	159.800,00	131.898,37		131.898,37			199.400,00	159.800,00			131.898,37	
1 002000	5838	000	Sonst. DGBeitrag z. soz. Sicherheit - Verwaltungspraktikanten	1	300		2212		3212	100,00	100,00	0,00		0,00			100,00	100,00			0,00	
1 002000	5839	000	Sonst. DGBeitrag z. soz. Sicherheit - Ferialer	1	300		2212		3212	100,00	100,00	298,60		298,60			100,00	100,00			298,60	
1 002000	5900	000	Freiwillige Sozialleistungen	8	300		2212		3212	100,00	100,00	0,00		0,00			100,00	100,00			0,00	
1 002000	5901	000	Aus- und Fortbildung des Personals	1	3100		2214		3214	34.000,00	23.000,00	20.776,52		20.776,52			34.000,00	23.000,00			20.776,52	
1 002000	5910	000	Dotierung von Abfertigungsrückstellungen	1	3100		2214		3214	100,00	100,00	5.039,73		5.039,73			100,00	100,00			5.039,73	
1 002000	5911	020	Dotierung von Jubiläumrückstellungen	1	3100		2214		3214	100,00	100,00	12.958,83		12.958,83			100,00	100,00			12.958,83	
1 002000	5912	040	Dotierung von Urlaubsrückstellungen	1	3100		2214		3214	100,00	100,00	26.720,35		26.720,35			100,00	100,00			26.720,35	
1 002003	0420	000	Büroeinrichtung (Neuanschaffung)	8	11		1026		3415								2.500,00	800,00			1.035,96	
1 002003	0420	100	Datenverarbeitungsanlagen (Neuanschaffung)	7	400		816		3415								100,00	100,00			0,00	
1 002004	7690	070	Zinszuschüsse zu Wohnbaudarlehen f. Landesbedienstete	1	3100		2234		3234	100,00	100,00	0,00		0,00			100,00	100,00			0,00	
1 002008	4000	061	Gw. Büroeinrichtung	8	11		802		3221	2.500,00	600,00	845,86		845,86			2.500,00	600,00			845,86	
1 002008	4560	000	Schreib-, Zeichen- und sonstige Büromittel	8	11		802		3221	2.500,00	2.200,00	1.154,43		1.154,43			2.500,00	2.200,00			1.095,62	
1 002008	4570	000	Druckwerke	8	11		802		3221	3.000,00	3.000,00	2.759,90		2.759,90			3.000,00	3.000,00			2.530,65	
1 002008	4570	004	Bücher und sonstige Druckwerke für die Bibliothek	8	11		802		3221	2.700,00	2.500,00	766,43		766,43			2.700,00	2.500,00			1.028,34	
1 002008	6180	000	Instandhaltung von Büroeinrichtung	8	11		802		3224	200,00	200,00	0,00		0,00			200,00	200,00			0,00	
1 002008	6300	000	Portogebühren	8	11		802		3222	100,00	100,00	0,00		0,00			100,00	100,00			0,00	
1 002008	6320	000	Telekommunikationsdienste	8	11		802		3222	3.100,00	2.900,00	2.382,27		2.382,27			3.100,00	2.900,00			2.269,46	
1 002008	6400	000	Sonstige Rechts- und Beratungskosten	8	11		802		3222	60.000,00	60.000,00	11.903,20		11.903,20			60.000,00	60.000,00			11.903,20	
1 002008	6800	000	Anlagenabschreibung (AfA)	1	3100		2226		3226	600,00	500,00	405,49		405,49			600,00	500,00			405,49	
1 002008	7260	000	Mitgliedsbeiträge an Institutionen	8	11		802		3225	4.000,00	4.000,00	2.856,00		2.856,00			4.000,00	4.000,00			2.856,00	
1 002008	7280	000	Entgelte f. sonst. Leistungen v. gewerbetreib. Firmen u. jur. Pers.	8	11		802		3225	14.700,00	6.500,00	6.744,20		6.744,20			14.700,00	6.500,00			6.709,16	
1 002008	7280	005	Kosten für Datenverarbeitung	8	11		802		3225	3.200,00	3.000,00	1.974,36		1.974,36			3.200,00	3.000,00			1.974,36	
1 002008	7295	300	Bezüge der Rechnungshofdirektorin	1	100		2225		3225	165.500,00	154.200,00	150.007,48		150.007,48			165.500,00	154.200,00			150.007,48	
1 002008	7295	315	Reisekosten der Rechnungshofdirektorin	1	100		2225		3225	9.000,00	8.000,00	6.884,04		6.884,04			9.000,00	8.000,00			6.894,96	
1 002008	7297	000	Sonstige Aufwendungen	8	11		802		3225	3.500,00	3.500,00	667,21		667,21			3.500,00	3.500,00			612,43	
1 002008	7310	322	Sozialversicherungsbeitrag für den Rechnungshofdirektorin	1	100		2231		3231	3.700,00	3.500,00	3.354,20		3.354,20			3.700,00	3.500,00			3.354,20	

Gruppe 0 Vertretungskörper und Allgemeine Angelegenheiten

Werte in EUR

H Ansatz	Kto	Ugl	Ref	Bew	DK	EH/VH	FH	Ergebnishaushalt			Finanzierungshaushalt		
								Voranschlag 2024	Voranschlag 2023	Rechnung 2022	Voranschlag 2024	Voranschlag 2023	Rechnung 2022
1 002008	7606	013	1	100		2234	3234	19.300,00	18.600,00	18.098,64	19.300,00	18.600,00	18.098,64
1 002009	7290	000	8	11		2221	3221	0,00	0,00	24,00	0,00	0,00	24,00
1 002009	7298	000	8	300		2225	3225	3.000,00	8.000,00	508,90	3.000,00	8.000,00	711,90
								1.553.600,00	1.329.500,00	1.103.096,17	1.553.600,00	1.329.600,00	1.059.014,29
								Mittelverwendung Summe 0020	1.329.500,00	1.103.096,17	1.553.600,00	1.329.600,00	1.059.014,29
								10.200,00	9.900,00	83.443,51	9.600,00	9.300,00	9.033,48
								Mittelverwendung Summe 0020	1.329.500,00	1.103.096,17	1.553.600,00	1.329.600,00	1.059.014,29
0020	Landes - Rechnungshof - Amtsbetrieb							-1.543.400,00	-1.319.600,00	-1.019.652,66	-1.545.700,00	-1.320.300,00	-1.049.980,81
0021	Landes - Rechnungshof - Amtsgebäudeverwaltung												
1 002108	4000	062	8	11	803	2221	3221	200,00	300,00	8,36	200,00	300,00	8,36
1 002108	4540	000	8	11	803	2221	3221	300,00	300,00	179,78	300,00	300,00	179,78
1 002108	4590	000	8	11	803	2221	3221	300,00	300,00	257,69	300,00	300,00	257,69
1 002108	6000	000	8	11	803	2222	3222	2.900,00	2.900,00	2.035,11	2.900,00	2.900,00	2.035,11
1 002108	6000	001	8	11	803	2222	3222	1.200,00	1.200,00	725,19	1.200,00	1.200,00	725,19
1 002108	6700	000	8	11	803	2222	3222	600,00	600,00	893,07	600,00	600,00	893,07
1 002108	7020	000	8	11	803	2223	3223	58.500,00	52.000,00	48.943,98	58.500,00	52.000,00	48.943,98
1 002108	7100	011	8	11	803	2225	3225	400,00	400,00	320,67	400,00	400,00	320,67
1 002108	7150	001	8	11	803	2225	3225	700,00	700,00	571,12	700,00	700,00	571,12
1 002108	7280	000	8	11	803	2225	3225	9.800,00	8.100,00	5.791,88	9.800,00	8.100,00	5.791,88
1 002109	6140	200	5	7301	714	2224	3224	100,00	100,00	2.169,02	100,00	100,00	2.169,02
								75.000,00	66.900,00	61.895,87	75.000,00	66.900,00	61.895,87
								Mittelverwendung Summe 0021	66.900,00	61.895,87	75.000,00	66.900,00	61.895,87
								0,00	0,00	0,00	0,00	0,00	0,00
								Mittelverwendung Summe 0021	66.900,00	61.895,87	75.000,00	66.900,00	61.895,87
0021	Landes - Rechnungshof - Amtsgebäudeverwaltung							-75.000,00	-66.900,00	-61.895,87	-75.000,00	-66.900,00	-61.895,87
002	Landeskontrolleinrichtung												
								10.200,00	9.900,00	83.443,51	9.600,00	9.300,00	9.033,48
								Mittelverwendung Summe 002	1.628.600,00	1.164.992,04	1.630.300,00	1.396.500,00	1.120.910,16
								-1.618.400,00	-1.386.500,00	-1.081.548,53	-1.620.700,00	-1.387.200,00	-1.111.876,68
								Nettoergebnis n. RL/Nettofinanzierung 002	-1.386.500,00	-1.081.548,53	-1.620.700,00	-1.387.200,00	-1.111.876,68
009	Sonstige Einrichtungen und Maßnahmen												
1 009008	7305	006	4	1100		2231	3231	100,00	100,00	0,00	100,00	100,00	0,00
1 009008	7690	011	4	1100		2234	3234	850.000,00	100,00	0,00	850.000,00	100,00	0,00
								850.100,00	200,00	0,00	850.100,00	200,00	0,00
								Mittelverwendung Summe 009	200,00	0,00	850.100,00	200,00	0,00
								0,00	0,00	0,00	0,00	0,00	0,00
								Mittelverwendung Summe 009	200,00	0,00	850.100,00	200,00	0,00
009	Sonstige Einrichtungen und Maßnahmen							-850.100,00	-200,00	0,00	-850.100,00	-200,00	0,00
								Nettoergebnis n. RL/Nettofinanzierung 009	-850.100,00	0,00	-850.100,00	-200,00	0,00
								209.200,00	197.600,00	327.422,95	207.800,00	196.200,00	179.747,25
								Mittelaufbringung Summe 00	14.118.600,00	11.472.005,77	14.267.100,00	12.517.900,00	11.719.989,51
								Mittelverwendung Summe 00	12.188.100,00	11.472.005,77	14.267.100,00	12.517.900,00	11.719.989,51

Gruppe 0 Vertretungskörper und Allgemeine Angelegenheiten

Werte in EUR

H Ansatz Kto Ugl

Ergebnishaushalt

M V A G
DK EH/VH FH

Voranschlag
2024

Rechnung
2022

Voranschlag
2024

Voranschlag
2023

Rechnung
2022

Finanzierungshaushalt

Voranschlag
2024

Voranschlag
2023

Rechnung
2022

00	Landtag	Nettoergebnis n. RL/Nettofinanzierung 00	-13.909.400,00	-11.990.500,00	-11.144.582,82	-14.059.300,00	-12.321.700,00	-11.540.242,26
01	Landesregierung							
010	Allgemeine Angelegenheiten							
2 010005	8195 102 Verbrauch von Pensionsrückstellungen (Funktionsträger)	1	3100	2117	100,00	100,00	1.053.360,00	
2 010005	8195 152 Auflösung von Pensionsrückstellungen (Funktionsträger)	1	3100	2117	100,00	100,00	5.487.417,00	
2 010005	8280 000 Rückersätze von Aufwendungen	1	100	2116	3116	100,00	0,00	100,00
2 010005	8280 850 Ersätze an Reisebühnen der Regierungsmitglieder	1	100	2116	3116	2.000,00	1.392,72	2.000,00
2 010005	8501 801 Bezugs- bzw Funktionsträgerersätze des Bundes	1	100	2121	3121	746.000,00	669.363,12	689.500,00
2 010005	8800 802 Pensionsbeiträge der Regierungsmitglieder	1	100	2124	3124	64.900,00	62.173,77	64.900,00
2 010005	8801 802 Pensionssicherungsbeiträge ehemaliger Regierungsmitglieder	1	100	2124	3124	239.600,00	230.550,65	239.600,00
	Mittelaufbringung Summe 010				1.052.800,00	979.700,00	7.504.257,26	979.500,00
1 010008	7270 000 Sonstige Leistungen - Lds. Parteien-Transparenz-Senat	1	100	2225	3225	2.500,00	0,00	2.500,00
1 010008	7295 011 Bezüge der Regierungsmitglieder	1	100	2225	3225	1.733.200,00	1.586.427,91	1.617.000,00
1 010008	7295 014 Reisekosten der Regierungsmitglieder	1	100	2225	3225	53.000,00	32.361,60	53.000,00
1 010008	7297 000 Sonstige Aufwendungen	1	100	2225	3225	20.000,00	19.228,10	20.000,00
1 010008	7310 011 Krankenversicherungsbeiträge für Regierungsmitglieder	1	100	2231	3231	27.500,00	25.831,20	26.300,00
1 010008	7601 011 Ruhebezüge für Regierungsmitglieder	1	100	2234	3234	1.606.700,00	1.676.987,35	1.598.900,00
1 010008	7603 011 Versorgungsbezüge nach Regierungsmitgliedern	1	100	2234	3234	602.700,00	455.925,48	544.700,00
1 010008	7606 011 Beitr. zur Krankenvers. f. Ruhebezüge f.Regierungsmitglieder	1	100	2234	3234	37.100,00	25.153,90	35.300,00
1 010008	7606 012 Beitr. zur Krankenvers.f.Versorgungsbez. n. Regierungsmitgl.	1	100	2234	3234	20.100,00	13.449,29	20.100,00
1 010008	7606 013 Anrechnungsbetrag an PV-Träger für Regierungsmitglieder	1	100	2234	3234	134.800,00	165.880,26	134.800,00
1 010008	7608 102 Dotierung von Pensionsrückstellungen (Funktionsträger)	1	3100	2237	100,00	100,00	6.981.574,00	
1 010009	7231 000 Verfügungsmittel des Landeshauptmannes	1	100	2225	3225	21.000,00	9.342,99	21.000,00
1 010009	7231 001 Verfügungsmittel des Landeshauptmannes für Notfälle	1	100	2225	3225	8.700,00	4.750,00	8.700,00
1 010009	7231 002 Verfügungsmittel der übrigen Regierungsmitglieder	1	100	2225	3225	30.800,00	28.503,90	30.800,00
	Mittelverwendung Summe 010				4.298.200,00	4.101.500,00	11.025.415,98	4.101.400,00
	Mittelaufbringung Summe 010				1.052.800,00	979.700,00	7.504.257,26	979.500,00
	Mittelverwendung Summe 010				4.298.200,00	4.101.500,00	11.025.415,98	4.101.400,00
010	Allgemeine Angelegenheiten				-3.245.400,00	-3.121.800,00	-3.521.158,72	-3.121.900,00
011	Repräsentation							
2 011005	8299 005 Sonstige Erträge - Sponsorbeiträgen	1	100	2116	3116	6.000,00	0,00	6.000,00
	Mittelaufbringung Summe 011				6.000,00	9.000,00	0,00	9.000,00
1 011008	7232 000 Repräsentationsausgaben	1	100	809	2225	415.000,00	328.724,34	415.000,00
1 011008	7232 001 Repräsentationsausgaben für den Ländervorsitz Vorarlberg	1	100	2225	3225	0,00	136.330,86	0,00
	Mittelverwendung Summe 011				452.000,00	415.000,00	465.055,20	415.000,00
	Mittelaufbringung Summe 011				6.000,00	9.000,00	0,00	9.000,00
	Mittelverwendung Summe 011				452.000,00	415.000,00	465.055,20	415.000,00

Gruppe 0 Vertretungskörper und Allgemeine Angelegenheiten

Werte in EUR

H Ansatz Kto Ugl

M V A G

Ref Bew DK EH/VH FH

Ergebnishaushalt

Rechnung

2022

Voranschlag

2024

Rechnung

2023

Finanzierungshaushalt

Rechnung

2023

Voranschlag

2023

011	Repräsentation	Nettoergebnis n. RL/Nettofinanzierung 011	-446.000,00	-465.055,20	-446.000,00	-406.000,00	-475.904,93
012	Ehrungen und Auszeichnungen						
2 012005	8030 000 Erlöse aus dem Verkauf von Ehrenzeichen	1 100 2116 3116	100,00	544,80	100,00	0,00	544,80
	Mittelaufbringung Summe 012		100,00	544,80	100,00	0,00	544,80
1 012009	4130 009 Ehrenzeichen	1 100 809 2221 3221	19.000,00	15.531,00	19.000,00	18.500,00	15.531,00
	Mittelverwendung Summe 012		19.000,00	15.531,00	19.000,00	18.500,00	15.531,00
	Mittelaufbringung Summe 012		100,00	544,80	100,00	0,00	544,80
	Mittelverwendung Summe 012		19.000,00	15.531,00	19.000,00	18.500,00	15.531,00
012	Ehrungen und Auszeichnungen						
	Nettoergebnis n. RL/Nettofinanzierung 012		-18.900,00	-14.986,20	-18.900,00	-18.500,00	-14.986,20
01	Landesregierung						
	Mittelaufbringung Summe 01		1.058.900,00	7.504.802,06	1.058.700,00	988.500,00	964.025,06
	Mittelverwendung Summe 01		4.769.200,00	11.506.002,18	4.769.100,00	4.534.900,00	4.529.007,04
	Nettoergebnis n. RL/Nettofinanzierung 01		-3.710.300,00	-4.001.200,12	-3.710.400,00	-3.546.400,00	-3.564.981,98
02	Amt der Landesregierung						
020	Allgemeine Angelegenheiten						
02000	Amtsbetrieb						
2 020005	8050 000 Ersätze für Schreib-, Zeichen- und sonstige Büromittel	1 3200 2116 3116	25.000,00	19.685,94	25.000,00	20.000,00	19.385,23
2 020005	8100 011 Ersätze für EDV-Leistungen d. VUMIS/VOGIS-Bereiches	5 7100 2114 3114	2.000,00	0,00	2.000,00	2.000,00	1.422,00
2 020005	8150 003 Kommissionsgebühren	1 3100 2114 3114	27.200,00	21.066,20	27.200,00	32.200,00	19.966,30
2 020005	8170 000 Ersätze an Gerichtskosten	1 100 2114 3114	5.000,00	1.346,40	5.000,00	35.200,00	13.398,65
2 020005	8170 001 Kostenersätze - Staatsbürgerschaftswesen	1 1100 2114 3114	0,00	1.000,00	0,00	0,00	1.000,00
2 020005	8170 002 Ersätze für Druckwerke	1 3200 2114 3114	8.300,00	6.722,78	8.300,00	8.300,00	6.428,33
2 020005	8170 013 Ersätze an Rechts- und Beratungskosten	1 100 2114 3114	0,00	0,00	0,00	100,00	0,00
2 020005	8195 000 Verbrauch von Abfertigungsrückstellungen	1 3100 2117	1.300.000,00	235.479,29	800.000,00	235.479,29	19.385,23
2 020005	8195 010 Auflösung von Abfertigungsrückstellungen	1 3100 2117	300.000,00	188.731,20	200.000,00	188.731,20	1.422,00
2 020005	8195 020 Verbrauch von Jubiläumrückstellungen	1 3100 2117	1.000.000,00	420.895,57	700.000,00	420.895,57	19.966,30
2 020005	8195 030 Auflösung von Jubiläumrückstellungen	1 3100 2117	400.000,00	326.973,68	300.000,00	326.973,68	13.398,65
2 020005	8195 040 Verbrauch von Urlaubsrückstellungen	1 3100 2117	100,00	86.868,05	100,00	86.868,05	1.000,00
2 020005	8195 050 Auflösung von Urlaubsrückstellungen	1 3100 2117	1.496.400,00	791.449,60	696.400,00	791.449,60	1.000,00
2 020005	8270 001 Kostenersätze für die Überlassung von Bediensteten	1 300 2116 3116	958.000,00	1.057.107,95	958.000,00	1.122.800,00	1.000,00
2 020005	8280 005 Rückersätze von Aufwendungen	1 3200 2116 3116	4.900,00	7.364,24	4.900,00	10.000,00	6.428,33
2 020005	8280 006 Rückersätze von Abgaben der Vorjahre (Finanzamt-Steuern)	1 3100 2116 3116	100,00	6.922,42	100,00	100,00	0,00
2 020005	8280 850 Ersätze an Reisegebühren	1 300 2116 3116	1.000,00	2.027,48	1.000,00	3.000,00	2.027,48
2 020005	8291 000 Pönal-, Stundungs- und Verzugszinsen	1 100 2131 3131	6.300,00	0,00	6.300,00	5.900,00	2.601,35
2 020005	8299 000 Sonstige Erträge	1 3100 2116 3116	30.600,00	25.691,76	18.000,00	18.000,00	49.590,22
2 020005	8501 802 Ersätze des Bundes an Gehaltsbezügen u. Dienstgeberbeiträgen	1 300 2121 3121	120.000,00	126.160,08	120.000,00	130.000,00	127.301,44
2 020005	8532 000 Sonstige Kostenersätze für Lohn- und Gehaltskosten	1 300 2121 3121	12.200,00	11.889,12	12.200,00	11.800,00	11.735,12
2 020005	8540 000 Kosteners.v.sonst.Tr.öffentl.Rechtes f. Lohn-u.Gehaltskosten	1 300 2121 3121	317.300,00	260.024,50	317.300,00	194.000,00	254.681,75

Gruppe 0 Vertretungskörper und Allgemeine Angelegenheiten

Werte in EUR		M V A G				Ergebnishaushalt		Finanzierungshaushalt				
H	Ansatz	Kto	Ugl	Ref	Bew	DK	EH/VH	FH	Voranschlag 2024	Rechnung 2022	Voranschlag 2023	Rechnung 2022
2 020008	0200	000	000	1	3200	1025	3314		0,00		100,00	0,00
Erlöse aus dem Verkauf von Maschinen u. masch. Anlagen												
2 020008	0420	000	000	1	3200	1026	3315		0,00		100,00	0,00
Erlöse aus dem Verkauf von Büroeinrichtung												
Mittelaufbringung Summe 02000										3.597.406,26	1.593.600,00	1.510.863,19
1 020000	5000	000	000	1	300	2211	3211		7.546.800,00	8.374.276,95	7.588.300,00	8.374.276,95
Geldbezüge der Beamten												
1 020000	5101	000	000	1	300	2211	3211		49.500.300,00	43.060.012,75	47.320.700,00	43.060.012,75
Geldbezüge der Angestellten												
1 020000	5102	000	000	1	300	2211	3211		0,00	46.060,23	0,00	46.060,23
Geldbezüge - Lehrlingsentschädigung												
1 020000	5104	000	000	1	300	2211	3211		207.500,00	143.047,27	164.300,00	143.047,27
Geldbezüge - Lehrlingsentschädigung												
1 020000	5208	000	000	1	300	2211	3211		794.900,00	343.374,25	930.200,00	343.374,25
Entgelte f. Leistungen v. Einzelpers. -Verwaltungspraktikanten												
1 020000	5209	000	000	1	300	2211	3211		100,00	92.919,10	100,00	92.919,10
Entgelt f. sonst. Leist. v. Einzelpers. (Ferial-Pflichtpraktikum)												
1 020000	5630	000	000	1	300	2213	3213		232.000,00	237.749,56	239.400,00	237.749,56
Sonstige Aufwandsentschädigungen												
1 020000	5650	000	000	1	300	2211	3211		74.000,00	263.014,06	80.900,00	263.014,06
Überstundenvergütungen der Beamten												
1 020000	5651	000	000	1	300	2211	3211		694.100,00	893.545,40	544.500,00	893.545,40
Überstundenvergütungen der Angestellten												
1 020000	5660	000	000	1	300	2212	3212		556.900,00	426.868,95	407.500,00	426.868,95
Zuwendungen aus Anlass von Dienstjubiläen												
1 020000	5670	000	000	1	300	2213	3213		25.000,00	158.105,08	129.700,00	158.105,08
Belohnungen und Geldaushilfen												
1 020000	5690	000	000	1	300	2211	3211		787.100,00	902.335,87	791.800,00	902.335,87
Sonstige Nebenbezüge der Angestellten												
1 020000	5691	000	000	1	300	2211	3211		380.200,00	429.623,40	450.400,00	429.623,40
Sonstige Nebenbezüge der Angestellten												
1 020000	5710	000	000	1	300	2213	3213		45.000,00	49.787,93	50.000,00	49.787,93
Entgelte an sonst. ständig verfügb. Personen für pers. Dienste												
1 020000	5800	000	000	1	300	2212	3212		198.400,00	289.412,04	242.800,00	289.412,04
Dienstgeberbeitrag zum FBH-Ausgleichsfonds für Beamte												
1 020000	5810	000	000	1	300	2212	3212		264.200,00	308.461,11	283.100,00	308.461,11
Sonst. Dienstgeberbeitrag zur soz. Sicherheit für Beamte												
1 020000	5821	000	000	1	300	2212	3212		1.726.400,00	1.626.308,27	1.712.200,00	1.626.313,06
Dienstgeberbeitrag zum FBH-Ausgleichsfonds für Angestellte												
1 020000	5822	000	000	1	300	2212	3212		0,00	540,53	0,00	540,53
DGB zum FBH-Ausgleichsfonds f. Angest. in handw. Verwendung												
1 020000	5824	000	000	1	300	2212	3212		7.600,00	5.586,91	6.500,00	5.586,91
Dienstgeberbeitrag zum FBH-Ausgleichsfonds für Lehrlinge												
1 020000	5828	000	000	1	300	2212	3212		29.400,00	12.679,89	36.300,00	12.679,89
DGB zum FBH-Ausgleichsfonds für Verwaltungspraktikanten												
1 020000	5829	000	000	1	300	2212	3212		100,00	3.603,05	100,00	3.603,05
Dienstgeberbeitrag zum FBH-Ausgleichsfonds für Ferialer												
1 020000	5831	000	000	1	300	2212	3212		9.957.000,00	8.916.433,05	9.718.000,00	8.916.457,71
Sonst. Dienstgeberbeitrag zur soz. Sicherheit f. Angestellte												
1 020000	5832	000	000	1	300	2212	3212		0,00	3.393,06	0,00	3.393,06
Sonst. DGB z. soz. Sicherheit f. Angest. in handw. Verwendung												
1 020000	5834	000	000	1	300	2212	3212		35.300,00	24.205,55	27.800,00	24.205,55
Sonst. Dienstgeberbeitrag zur soz. Sicherheit f. Lehrlinge												
1 020000	5838	000	000	1	300	2212	3212		177.000,00	75.484,47	207.900,00	75.484,47
Sonst. DGBeitrag z. soz. Sicherheit - Verwaltungspraktikanten												
1 020000	5839	000	000	1	300	2212	3212		100,00	17.660,50	100,00	17.660,50
Sonst. DGBeitrag z. soz. Sicherheit - Ferialer												
1 020000	5900	000	000	1	300	2212	3212		137.700,00	6.378,44	11.600,00	6.378,44
Freiwillige Sozialleistungen												
1 020000	5901	000	000	1	300	2212	3212		214.200,00	117.279,15	219.200,00	117.279,15
Aus- und Fortbildung des Personals												
1 020000	5910	000	000	1	3100	2214			1.803.400,00	721.445,18	1.503.400,00	721.445,18
Dotierung von Abfertigungsrückstellungen												
1 020000	5911	020	000	1	3100	2214			1.903.500,00	910.683,52	1.503.500,00	910.683,52
Dotierung von Jubiläumsrückstellungen												
1 020000	5912	040	000	1	3100	2214			1.500.000,00	768.328,22	1.500.000,00	768.328,22
Dotierung von Urlaubsrückstellungen												
1 020001	4000	000	000	1	3200	302	2221	3221	20.400,00	18.262,09	19.800,00	18.758,02
Gw. Bekleidung und Ausrüstung für das Personal												
1 020001	4000	061	000	1	3200	302	2221	3221	150.000,00	53.014,33	45.000,00	37.496,53
Gw. Büroeinrichtung												
1 020001	4000	062	000	1	3200	302	2221	3221	6.700,00	4.859,91	6.500,00	4.970,83
Gw. sonstige Amts- und Betriebsausstattung												
1 020001	4550	000	000	1	111	810	2221	3221	170.000,00	119.429,21	170.000,00	103.309,28
Foto- / Chemie- / Service												
1 020001	4560	000	000	1	3200	302	2221	3221	47.000,00	41.004,07	45.600,00	44.384,94
Schreib-, Zeichen- und sonstige Büromittel												
1 020001	4570	000	000	1	3200	302	2221	3221	140.000,00	106.529,04	162.500,00	102.348,10
Druckwerke												
1 020001	4570	002	000	2	2503	221	2221	3221	120.000,00	104.977,79	116.000,00	104.927,86
Zeitungen und Zeitschriften												
1 020001	4570	003	000	2	2503	221	2221	3221	4.000,00	4.421,60	4.000,00	3.948,64
Gesetz- und Verordnungsblätter												
1 020001	4570	004	000	2	2503	221	2221	3221	195.000,00	193.591,89	185.000,00	192.220,21
Bücher und elektronische Medien für die Bibliothek												
1 020001	4580	021	000	6	4400	404	2221	3221	500,00	96,85	500,00	96,85
Mittel zur ärztlichen Betreuung (Laboraufwand)												
1 020001	6180	000	000	1	3200	302	2224	3224	21.000,00	4.430,58	21.000,00	4.430,58
Instandhaltung von Büroeinrichtung												

Gruppe 0 Vertretungskörper und Allgemeine Angelegenheiten

H	Ansatz	Kto	Ugl	Ergebnishaushalt												Finanzierungshaushalt			
				M V A G				Voranschlag				Rechnung				Voranschlag		Rechnung	
				Ref	Bew	DK	EH/VH	FH	2024	2023	2022	2021	2024	2023	2022	2021	2024	2023	
1	020001	6180	000	1	3200	302	2224	3224		18.800,00	28.000,00	23.932,00		18.800,00	28.000,00	24.799,24			
1	020001	6300	000	1	3200	302	2224	3222		545.000,00	460.000,00	409.035,75		545.000,00	460.000,00	378.928,31			
1	020001	6400	000	1	100	808	2222	3222		142.000,00	137.500,00	75.672,72		142.000,00	137.500,00	70.088,22			
1	020001	6400	013	1	3100		2222	3222		30.000,00	29.500,00	37.437,24		30.000,00	29.500,00	40.909,74			
1	020001	6420	000	1	100	808	2222	3222		15.100,00	15.000,00	2.487,90		15.100,00	15.000,00	2.487,90			
1	020001	6700	000	1	3200	302	2222	3222		280.300,00	237.000,00	209.328,80		280.300,00	237.000,00	182.771,03			
1	020001	6920	000	1	3100		2225	3225		0,00	100,00	0,00		0,00	100,00	0,00			
1	020001	7020	000	1	3200	302	2223	3223		144.200,00	142.600,00	116.214,78		144.200,00	142.600,00	113.054,75			
1	020001	7150	001	1	3100		2225	3225		100,00	100,00	1.840,64		100,00	100,00	1.840,64			
1	020001	7250	000	2	2503	221	2225	3225		2.400,00	2.400,00	2.664,00		2.400,00	2.400,00	2.296,00			
1	020001	7270	001	1	300		2225	3225		94.200,00	89.200,00	55.628,66		94.200,00	89.200,00	55.628,66			
1	020001	7280	000	1	3200	302	2225	3225		70.500,00	50.000,00	38.258,77		70.500,00	50.000,00	38.066,79			
1	020001	7280	001	1	100	808	2225	3225		16.500,00	16.000,00	32.507,85		16.500,00	16.000,00	31.255,45			
1	020001	7280	007	1	300		2225	3225		170.000,00	140.000,00	166.642,36		170.000,00	140.000,00	161.577,16			
1	020001	7297	000	1	3100		2225	3225		3.000,00	3.000,00	4.456,33		3.000,00	3.000,00	4.456,33			
1	020003	0200	000	1	3200	302	1025	3414						4.000,00	4.000,00	0,00			
1	020003	0200	032	1	3200	302	1025	3414						5.300,00	4.700,00	0,00			
1	020003	0420	000	1	3200	302	1026	3415						115.000,00	80.000,00	72.508,99			
1	020003	0420	011	1	3200	302	1026	3415						4.000,00	1.600,00	0,00			
1	020004	7690	070	1	3100		2234	3234		30.900,00	30.900,00	24.018,75		30.000,00	30.900,00	24.018,75			
1	020008	6800	000	1	3100		2226			76.900,00	71.800,00	70.080,70		4.000,00	4.000,00	0,00			
1	020008	6880	000	1	100		2226			0,00	0,00	15.832,02		5.300,00	4.700,00	0,00			
1	020009	7231	004	1	100		2225	3225		3.300,00	3.300,00	3.299,62		3.300,00	3.300,00	3.092,14			
1	020009	7290	000	1	2503		2225	3225		2.700,00	3.600,00	2.148,00		2.700,00	3.600,00	2.256,00			
1	020009	7298	000	1	300		2225	3225		475.100,00	443.400,00	295.061,40		475.100,00	443.400,00	291.303,33			
					Mittelverwendung Summe 02000						81.792.900,00	78.349.600,00	71.465.769,39		76.637.400,00	73.861.200,00	68.942.516,31		
					Mittelaufbringung Summe 02000						6.014.400,00	4.259.700,00	3.597.406,26		1.537.700,00	1.593.600,00	1.510.863,19		
					Mittelverwendung Summe 02000						81.792.900,00	78.349.600,00	71.465.769,39		76.637.400,00	73.861.200,00	68.942.516,31		
	02000	Amtsbetrieb			Nettoergebnis n. RL/Nettofinanzierung 02000						-75.778.500,00	-74.089.900,00	-67.868.363,13		-75.099.700,00	-72.267.600,00	-67.431.653,12		
	02010	Amtsgebäudeverwaltung - Dienststellen Landhaus																	
2	020105	8192	000	5	7301		2117			0,00	0,00	43.943,32				306.444,10			
2	020105	8192	000	1	3200		2117			0,00	0,00	14.676,66				99.004,53			
2	020105	8240	002	1	3200		2115	3115		340.600,00	281.000,00	314.969,39		340.600,00	281.000,00	18.984,04			
2	020105	8240	007	1	3200		2115	3115		100.000,00	95.000,00	102.868,95		100.000,00	95.000,00	0,00			
2	020105	8280	000	1	3200		2116	3116		2.600,00	2.500,00	18.984,04		2.600,00	2.500,00	0,00			
2	020105	8299	000	1	3200		2116	3116		100,00	100,00	4.611,98		100,00	100,00	0,00			
2	020108	0001	001	1	3200		1021	3312						2.250.000,00	100,00	0,00			
					Mittelaufbringung Summe 02010						443.300,00	378.600,00	500.054,34		2.693.300,00	378.700,00	424.432,69		
1	020101	4000	062	1	3200	303	2221	3221		50.000,00	45.000,00	34.707,72		50.000,00	45.000,00	39.284,42			
1	020101	4200	000	1	3200		2221	3221		0,00	0,00	-568,97		0,00	0,00	18.396,83			
1	020101	4510	000	1	3200	303	2221	3221		10.100,00	55.100,00	9.204,15		10.100,00	55.100,00	23.257,25			

Gruppe 0 Vertretungskörper und Allgemeine Angelegenheiten

H	Ansatz	Kto	Ugl	M V A G				Ergebnishaushalt		Finanzierungshaushalt			
				Ref	Bew	DK	EH/VH	FH	Voranschlag	Rechnung	Voranschlag	Rechnung	
				2024		2023		2024		2023			
1	020101	4540	000	Reinigungsmittel	1	3200	303	2221	3221	10.000,00	10.448,83	10.000,00	10.479,57
1	020101	4590	000	Sonstige Verbrauchsgüter	1	3200	303	2221	3221	25.600,00	36.990,12	30.000,00	32.605,42
1	020101	6000	000	Energiebezüge	1	3200	303	2222	3222	371.000,00	287.154,40	369.600,00	302.493,87
1	020101	6000	001	Energiebezüge - Erdgas	1	3200	303	2222	3222	80.900,00	46.076,54	70.000,00	46.076,54
1	020101	6180	002	Instandhaltung sonstiger Amts- und Betriebsausstattung	1	3200	303	2224	3224	210.000,00	187.711,83	190.000,00	191.549,62
1	020101	6700	000	Versicherungen	1	3200	303	2222	3222	448.500,00	405.701,30	448.500,00	403.643,18
1	020101	6920	000	Schadensvergütungen-Selbstbehalt bei Versicherungen	1	3200	303	2225	3225	3.500,00	1.450,00	3.500,00	1.740,00
1	020101	7020	000	Miete und Pacht	1	3200	303	2223	3223	475.800,00	303.613,60	320.000,00	303.442,66
1	020101	7100	011	Wasser-, Kanal- und Müllgebühren	1	3200	303	2225	3225	50.000,00	31.934,11	45.000,00	32.703,41
1	020101	7150	001	Öffentliche Abgaben	1	3200	303	2225	3225	5.400,00	4.132,05	5.400,00	4.132,05
1	020101	7280	000	Entgelte f.sonst.Leistungen v.gewerbetreibl.Firmen u.jur.Pers	1	3200	303	2225	3225	295.000,00	201.314,16	295.000,00	208.088,72
1	020101	7280	042	Gebäudereinigung	1	3200	303	2225	3225	222.000,00	197.750,02	214.000,00	193.500,97
1	020103	0001	001	Kauf von Liegenschaften für Verwaltungszwecke	1	3200		1021	3412	711.500,00	629.600,00	621.016,49	0,00
1	020103	0200	000	Maschinen und maschinelle Anlagen (Neuanschaffung)	1	3200	303	1025	3414	10.000,00	9.923,28	10.000,00	0,00
1	020103	0300	000	Werkzeuge und sonstige Erzeugungshilfsmittel	1	3200	303	1025	3414	35.000,00	68.000,00	35.000,00	0,00
1	020103	0420	011	Sonstige Amts-, Betriebs- und Geschäftsausstattung	1	3200	303	1026	3415	402.600,00	400.448,21	399.100,00	475.249,58
1	020103	0500	000	Sonderanlagen	1	3200	303	1025	3414	100,00	100,00	100,00	71.507,63
1	020103	0632	000	Instandsetzung von Gebäuden (Nebengebäude-Landhaus)	5	7301	714	1028	3413	100.700,00	50.700,00	50.700,00	0,00
1	020103	0632	002	Instandsetzung von Gebäuden (Landhaus)	5	7301	714	1028	3413	6.026.000,00	4.328.000,00	4.328.000,00	1.561.880,13
1	020108	6800	000	Anlagenabschreibung (AfA)	1	3100		2226		711.500,00	621.016,49	711.500,00	0,00
1	020109	4200	000	Roh-, Hilfs- und Baustoffe	5	3200	303	2221	3221	10.000,00	9.923,28	10.000,00	0,00
1	020109	6140	000	Instandhaltung von Gebäuden (Nebengebäude-Landhaus)	5	7301	714	2224	3224	35.000,00	67.576,20	35.000,00	94.223,85
1	020109	6140	002	Instandhaltung von Gebäuden (Landhaus)	5	7301	714	2224	3224	402.600,00	400.448,21	399.100,00	475.249,58
1	020109	6140	200	Instandhaltung von angemieteten Gebäuden	5	7301	714	2224	3224	100,00	13.137,97	100,00	13.137,97
				Mittelverwendung Summe 02010		3.442.100,00		3.232.900,00		2.869.722,01	2.869.722,01	7.074.300,00	4.063.975,15
				Mittelaufbringung Summe 02010		443.300,00		378.600,00		500.054,34	500.054,34	378.700,00	424.432,69
				Mittelverwendung Summe 02010		3.442.100,00		3.232.900,00		2.869.722,01	2.869.722,01	7.074.300,00	4.063.975,15
				Nettoergebnis n. RL/Nettofinanzierung 02010		-2.998.800,00		-2.854.300,00		-2.369.667,67	-2.369.667,67	-6.695.600,00	-3.639.542,46
				02010 Amtsgebäudeverwaltung - Dienststellen Landhaus									
				02020 Dienstkraftwagenbetrieb - Pool Bregenz									
2	020202	3001	000	Inv. Beiträge d. Bundes z. Anschaffung v. Elektrofahrzeugen	1	3200		1311	3331	100,00	100,00	10.000,00	14.000,00
2	020203	0404	000	Erlöse aus dem Verkauf von Wasserfahrzeugen	1	3200		1025	3314	0,00	0,00	100,00	0,00
2	020205	8170	003	Ersätze für die Benutzung von Kraftfahrzeugen	1	3200		2114	3114	15.000,00	15.015,02	15.000,00	14.928,50
2	020205	8193	000	Erträge aus der Auflösung von Investitionszuschüsse	2	3200		2127		1.400,00	1.371,42	800,00	0,00
2	020205	8299	002	Sonstige Erträge	1	3200		2116	3116	500,00	893,56	500,00	893,56
2	020208	0401	000	Erlöse aus dem Verkauf von Personenkraftwagen	1	3200		1025	3314	78.000,00	61.300,00	61.300,00	12.975,00
2	020208	0402	000	Erlöse aus dem Verkauf von sonstigen Kraftfahrzeugen	1	3200		1025	3314	3.000,00	3.000,00	3.000,00	9.225,00
2	020208	8013	000	Veräußerungen von techn. Anlagen, Fahrzeugen und Maschinen	1	3100		2116	3314	100,00	26.470,76	100,00	0,00
				Mittelaufbringung Summe 02020		17.000,00		13.000,00		43.750,76	43.750,76	86.600,00	52.022,06
1	020201	4000	062	Gw. sonstige Amts- und Betriebsausstattung	1	3200	304	2221	3221	100,00	94,86	100,00	94,86
1	020201	4090	000	Ersatzteile	1	3200	304	2221	3221	100,00	0,00	100,00	0,00
1	020201	4520	000	Treibstoffe	1	3200	304	2221	3221	128.000,00	112.487,54	128.000,00	121.649,54

Gruppe 0 Vertretungskörper und Allgemeine Angelegenheiten

Werte in EUR

H Ansatz Kto Ugl

Ergebnishaushalt

Rechnung

Voranschlag

2024

2023

Rechnung

Voranschlag

2024

2023

Finanzierungshaushalt

Rechnung

Voranschlag

2024

2023

	Ref	Bew	DK	EH/VH	M V A G	FH	Voranschlag 2024	Voranschlag 2023	Rechnung 2022	Voranschlag 2024	Voranschlag 2023	Rechnung 2022
1 020201 4530 000	1	3200	304	2221	3221	3221	3.000,00	3.000,00	2.103,92	3.000,00	3.000,00	2.083,72
1 020201 4540 000	1	3200	304	2221	3221	3221	2.000,00	2.000,00	1.890,92	2.000,00	2.000,00	1.890,92
1 020201 6000 000	1	3200	304	2222	3222	3222	5.000,00	5.000,00	1.924,28	5.000,00	5.000,00	1.935,12
1 020201 6170 000	1	3200	304	2224	3224	3224	108.500,00	95.000,00	96.123,72	108.500,00	95.000,00	96.477,84
1 020201 6210 000	1	3200	304	2222	3222	3222	2.000,00	100,00	1.305,55	2.000,00	100,00	1.305,55
1 020201 6700 000	1	3200	304	2222	3222	3222	20.000,00	24.000,00	18.522,16	20.000,00	24.000,00	19.285,73
1 020201 6920 000	1	3200	304	2225	3225	3225	9.000,00	9.000,00	5.790,87	9.000,00	9.000,00	5.790,87
1 020201 7020 000	1	3200	304	2223	3223	3223	20.700,00	20.700,00	9.108,83	20.700,00	20.700,00	9.118,32
1 020201 7050 000	1	3200	304	2223	3223	3223	0,00	100,00	0,00	0,00	100,00	0,00
1 020201 7150 001	1	3200	304	2225	3225	3225	45.600,00	55.500,00	54.789,12	45.600,00	55.500,00	54.380,60
1 020201 7260 000	1	3200	304	2225	3225	3225	1.200,00	0,00	0,00	1.200,00	0,00	0,00
1 020201 7280 000	1	3200	304	2225	3225	3225	1.000,00	100,00	621,36	1.000,00	100,00	621,36
1 020203 0300 000	1	3200	304	1025	3414	3414	0,00	100,00	0,00	100,00	100,00	0,00
1 020203 0401 000	1	3200	304	1025	3414	3414	0,00	400.000,00	0,00	400.000,00	450.000,00	28.978,27
1 020203 0402 000	1	3200	304	1025	3414	3414	0,00	100,00	0,00	100,00	100,00	0,00
1 020203 0404 000	1	3200	304	1025	3414	3414	0,00	100,00	0,00	100,00	100,00	0,00
1 020203 0420 011	1	3200	304	1026	3415	3415	0,00	100,00	0,00	100,00	100,00	0,00
1 020203 2890 000	1	3200	1028	1028	3425	3425	0,00	0,00	0,00	0,00	0,00	50.251,70
1 020208 6800 000	1	3100	2226	2226	2226	2226	210.400,00	196.300,00	189.494,85	210.400,00	196.300,00	189.494,85
1 020208 6830 000	1	3100	2226	2226	2226	2226	100,00	100,00	0,00	100,00	100,00	0,00
Mittelverwendung Summe 02020							556.700,00	571.200,00	494.257,98	746.600,00	825.200,00	393.864,40
Mittelaufbringung Summe 02020							17.000,00	13.000,00	43.750,76	96.700,00	86.600,00	52.022,06
Mittelverwendung Summe 02020							556.700,00	571.200,00	494.257,98	746.600,00	825.200,00	393.864,40
Nettoergebnis n. RL/Nettofinanzierung 02020							-539.700,00	-558.200,00	-450.507,22	-649.900,00	-738.600,00	-341.842,34
0203 Amt d.Landesregierung - Abt.Wasserwirtschaft												
020300 Amtsbetrieb												
2 020305 8050 000	4	7401	2116	2116	3116	3116	0,00	100,00	0,00	0,00	100,00	0,00
2 020305 8195 000	1	3100	2117	2117	3117	3117	100,00	100,00	0,00	100,00	100,00	0,00
2 020305 8195 010	1	3100	2117	2117	3117	3117	100,00	100,00	0,00	100,00	100,00	0,00
2 020305 8195 020	1	3100	2117	2117	3117	3117	100,00	100,00	0,00	100,00	100,00	0,00
2 020305 8195 030	1	3100	2117	2117	3117	3117	100,00	100,00	0,00	100,00	100,00	0,00
2 020305 8195 040	1	3100	2117	2117	3117	3117	100,00	100,00	0,00	100,00	100,00	0,00
2 020305 8195 050	1	3100	2117	2117	3117	3117	100,00	100,00	53.859,58	100,00	100,00	53.859,58
2 020305 8299 000	4	7401	2116	2116	3116	3116	24.000,00	26.000,00	27.195,01	24.000,00	26.000,00	27.524,44
2 020305 8540 000	1	300	2121	2121	3121	3121	47.200,00	26.000,00	26.257,64	47.200,00	26.000,00	26.188,51
2 020305 8800 804	1	300	2124	2124	3124	3124	0,00	100,00	0,00	0,00	100,00	0,00
Mittelaufbringung Summe 02030							71.800,00	52.800,00	107.312,23	71.200,00	52.200,00	53.712,95
1 020300 5000 000	1	300	2211	2211	3211	3211	1.173.500,00	1.381.800,00	1.562.706,52	1.173.500,00	1.381.800,00	1.562.706,52
1 020300 5101 000	1	300	2211	2211	3211	3211	3.805.900,00	3.133.600,00	2.845.893,51	3.805.900,00	3.133.600,00	2.845.893,51
1 020300 5104 000	1	300	2211	2211	3211	3211	17.100,00	15.500,00	16.147,09	17.100,00	15.500,00	16.147,09
1 020300 5209 000	1	300	2211	2211	3211	3211	100,00	100,00	3.280,20	100,00	100,00	3.280,20
1 020300 5630 000	1	300	2213	2213	3213	3213	14.600,00	13.800,00	14.173,85	14.600,00	13.800,00	14.173,85

Gruppe 0 Vertretungskörper und Allgemeine Angelegenheiten

H	Ansatz	Kto	Ugl	M V A G				Ergebnishaushalt		Finanzierungshaushalt	
				Ref	Bew	DK	EH/VH	FH	Voranschlag	Rechnung	Voranschlag
				2024	2023	2022	2024	2023	2024	2023	
1	020300	5650	000	Überstundenvergütungen der Beamten	33.200,00	33.200,00	87.516,99	33.200,00	33.200,00	87.516,99	
1	020300	5651	000	Überstundenvergütungen der Angestellten	11.200,00	11.200,00	16.884,19	11.200,00	11.200,00	16.884,19	
1	020300	5660	000	Zuwendungen aus Anlass von Dienstjubiläen	124.800,00	85.200,00	54.827,65	124.800,00	85.200,00	54.827,65	
1	020300	5670	000	Belohnungen und Geldaushilfen	100,00	100,00	0,00	100,00	100,00	0,00	
1	020300	5690	000	Sonstige Nebenbezüge der Beamten	89.400,00	128.900,00	155.549,68	89.400,00	128.900,00	155.549,68	
1	020300	5691	000	Sonstige Nebenbezüge der Angestellten	44.900,00	41.500,00	42.175,32	44.900,00	41.500,00	42.175,32	
1	020300	5800	000	Dienstgeberbeitrag zum FBH-Ausgleichsfonds für Beamte	26.800,00	28.600,00	37.528,15	26.800,00	28.600,00	37.528,15	
1	020300	5810	000	Sonst. Dienstgeberbeitrag zur soz. Sicherheit für Beamte	41.700,00	50.500,00	60.297,31	41.700,00	50.500,00	60.297,31	
1	020300	5821	000	Dienstgeberbeitrag zum FBH-Ausgleichsfonds für Angestellte	141.600,00	118.300,00	114.065,57	141.600,00	118.300,00	114.065,57	
1	020300	5824	000	Dienstgeberbeitrag zum FBH-Ausgleichsfonds für Lehrlinge	600,00	600,00	629,74	600,00	600,00	629,74	
1	020300	5829	000	Dienstgeberbeitrag zum FBH-Ausgleichsfonds für Fernialer	100,00	100,00	127,93	100,00	100,00	127,93	
1	020300	5831	000	Sonst. Dienstgeberbeitrag zur soz. Sicherheit f. Angestellte	751.200,00	630.700,00	576.685,31	751.200,00	630.700,00	576.685,31	
1	020300	5834	000	Sonst. Dienstgeberbeitrag zur soz. Sicherheit f. Lehrlinge	2.900,00	2.600,00	2.738,56	2.900,00	2.600,00	2.738,56	
1	020300	5839	000	Sonst. DG Beitrag z. soz. Sicherheit - Fernialer	100,00	100,00	597,20	100,00	100,00	597,20	
1	020300	5900	000	Freiwillige Sozialleistungen	100,00	100,00	0,00	100,00	100,00	0,00	
1	020300	5901	000	Aus- und Fortbildung des Personals	22.000,00	20.000,00	8.785,40	22.000,00	20.000,00	8.785,40	
1	020300	5910	000	Dotierung von Abfertigungsrückstellungen	100,00	100,00	93.480,16	100,00	100,00	93.480,16	
1	020300	5911	020	Dotierung von Jubiläumsrückstellungen	3100	3100	91.418,06	3100	3100	91.418,06	
1	020300	5912	040	Dotierung von Urlaubsrückstellungen	3100	3100	48.497,25	3100	3100	48.497,25	
4	7401	718	2221	Gw. Bekleidung und Ausrüstung für das Personal	1.600,00	2.200,00	1.396,31	1.600,00	2.200,00	9.770,11	
4	7401	718	2221	Gw. sonstige Amts- und Betriebsausstattung	4.000,00	3.500,00	4.405,53	4.000,00	3.500,00	4.373,25	
4	7401	718	2221	Schreib-, Zeichen- und sonstige Büromittel	7.500,00	5.500,00	7.105,35	7.500,00	5.500,00	7.003,39	
4	7401	718	2221	Druckwerke	4.500,00	4.200,00	4.016,49	4.500,00	4.200,00	4.016,49	
4	7401	718	2224	Instandhaltung von Büroeinrichtung	100,00	100,00	0,00	100,00	100,00	0,00	
4	7401	718	2224	Instandhaltung sonstiger Amts- und Betriebsausstattung	700,00	900,00	0,00	700,00	900,00	0,00	
4	7401	718	2222	Portogebühren	100,00	100,00	0,00	100,00	100,00	0,00	
4	7401	718	2222	Telekommunikationsdienste	300,00	300,00	273,95	300,00	300,00	273,95	
4	7401	6570	000	Geldverkehrsspesen	800,00	1.000,00	501,21	800,00	1.000,00	501,21	
4	7401	718	2223	Miete und Pacht	0,00	100,00	0,00	0,00	100,00	0,00	
4	7401	718	2225	Mitgliedsbeiträge an Institutionen	800,00	800,00	600,00	800,00	800,00	600,00	
4	7401	718	2225	Entgelte f. sonst. Leistungen v. Gewerbetreib. Firmen u. jur. Pers	25.900,00	27.300,00	17.761,23	25.900,00	27.300,00	17.761,23	
4	7401	0200	000	Maschinen und maschinelle Anlagen (Neuanschaffung)	0,00	0,00	0,00	0,00	100,00	0,00	
4	7401	0200	032	Anschaffung technischer Spezialgeräte	100,00	100,00	1.256,88	100,00	1.400,00	1.256,88	
4	7401	0300	000	Werkzeuge	100,00	100,00	0,00	100,00	100,00	0,00	
4	7401	0409	000	Sonstige Beförderungsmittel	0,00	0,00	0,00	0,00	100,00	0,00	
4	7401	0420	000	Büroeinrichtung (Neuanschaffung)	6.000,00	6.000,00	1.060,40	6.000,00	2.500,00	1.060,40	
4	7401	0420	011	Sonstige Amts- und Betriebsausstattung (Neuanschaffung)	1.500,00	1.500,00	0,00	1.500,00	100,00	0,00	
1	3100	7690	070	Zinzzuschüsse zu Wohnbaudarlehen f. Landesbedienstete	1.800,00	1.800,00	1.852,50	1.800,00	1.800,00	1.852,50	
1	3100	6800	000	Anlagenabschreibung (AfA)	4.800,00	4.500,00	4.407,88	4.800,00	4.500,00	4.407,88	
1	020309	7298	000	Reisegebühren	53.000,00	52.000,00	35.218,30	53.000,00	52.000,00	33.666,55	
				Mittelverwendung Summe 02030	6.408.100,00	5.801.800,00	5.911.544,39	6.410.700,00	5.801.300,00	5.682.748,23	
				Mittelaufbringung Summe 02030	71.800,00	52.800,00	107.312,23	71.200,00	52.200,00	53.712,95	
				Mittelverwendung Summe 02030	6.408.100,00	5.801.800,00	5.911.544,39	6.410.700,00	5.801.300,00	5.682.748,23	

Gruppe 0 Vertretungskörper und Allgemeine Angelegenheiten

Werte in EUR		Ergebnishaushalt				Finanzierungshaushalt											
H	Ansatz	Kto	Ugl	Ref	Bew	DK	EH/VH	FH	M V A G	Voranschlag 2024	Rechnung 2022	Voranschlag 2023	Rechnung 2022	Voranschlag 2023	Rechnung 2022		
				Nettoergebnis n. RL/Nettofinanzierung 02030						-6.336.300,00		-5.749.000,00		-6.339.500,00		-5.749.100,00	
02030	Amtsbetrieb																
02031	Amtsgebäudeverwaltung																
2 020315	8280 000	Rückersätze von Aufwendungen		4	7401	2116	3116			100,00	100,00	100,00	0,00	100,00	100,00	0,00	
				Mittelaufbringung Summe 02031						100,00	100,00	100,00	0,00	100,00	100,00	0,00	
1 020311	4540 000	Reinigungsmittel		4	7401	719	2221	3221		1.000,00	886,28	1.000,00	1.000,00	1.000,00	886,28	886,28	
1 020311	4590 000	Sonstige Verbrauchsgüter		4	7401	719	2221	3221		1.100,00	1.070,88	1.100,00	1.100,00	1.100,00	1.070,88	518,24	
1 020311	6000 000	Energiebezüge		4	7401	719	2222	3222		31.300,00	12.494,59	31.300,00	18.800,00	31.300,00	11.554,33	11.554,33	
1 020311	6000 001	Energiebezüge - Erdgas		4	7401	719	2222	3222		3.000,00	1.269,51	3.000,00	3.000,00	3.000,00	1.269,51	1.269,51	
1 020311	7020 000	Miete und Pacht		4	7401	719	2223	3223		246.600,00	205.341,54	246.600,00	214.000,00	246.600,00	205.341,54	205.341,54	
1 020311	7100 011	Wasser-, Kanal- und Müllgebühren		4	7401	719	2225	3225		3.300,00	3.177,46	3.300,00	3.300,00	3.300,00	3.177,46	3.177,46	
1 020311	7280 000	Entgelte f. sonst. Leistungen v. Gewerbetreib. Firmen u. jur. Pers		4	7401	719	2225	3225		12.300,00	7.348,55	9.900,00	12.300,00	9.900,00	7.348,55	7.348,55	
1 020313	0420 011	Sonstige Amts- und Betriebsausstattung (Neuanschaffung)		4	7401		1026	3415				100,00	100,00	100,00		0,00	
1 020313	0632 000	Instandsetzung von Gebäuden		5	7301	714	1028	3413				100,00	100,00	100,00		0,00	
1 020318	6800 000	Anlagenabschreibung (Afa)		1	3100		2226			3.900,00	3.655,15	3.900,00	3.655,15	3.900,00	3.655,15	3.655,15	
1 020318	6830 000	Verluste aus dem Abgang von Sachanlagen und imm. Vermögen		1	3100		2226			100,00	0,00	100,00	0,00	100,00	0,00	0,00	
1 020319	6140 000	Instandhaltung von Gebäuden		5	7301	714	2224	3224		37.000,00	9.691,67	5.000,00	37.000,00	5.000,00	9.691,67	1.951,85	
				Mittelverwendung Summe 02031						339.600,00	244.935,63	262.400,00	335.800,00	258.700,00	244.935,63	232.260,14	
				Mittelaufbringung Summe 02031						100,00	0,00	100,00	100,00	100,00	0,00	0,00	
				Mittelverwendung Summe 02031						339.600,00	244.935,63	262.400,00	335.800,00	258.700,00	244.935,63	232.260,14	
02031	Amtsgebäudeverwaltung			Nettoergebnis n. RL/Nettofinanzierung 02031						-339.500,00	-244.935,63	-262.300,00	-335.700,00	-258.600,00	-244.935,63	-232.260,14	
0203	Amt d. Landesregierung - Abt. Wasserwirtschaft			Nettoergebnis n. RL/Nettofinanzierung 0203						6.747.700,00	6.156.480,02	6.064.200,00	6.746.500,00	6.060.000,00	6.156.480,02	5.915.008,37	
0204	Amt der Landesregierung - Landwirtschaft u. ländlicher Raum			Nettoergebnis n. RL/Nettofinanzierung 0203						-6.675.800,00	-6.049.167,79	-6.011.300,00	-6.675.200,00	-6.007.700,00	-6.049.167,79	-5.861.295,42	
02040	Amtsbetrieb																
2 020405	8150 000	Gebühren n. d. Pflanzenschutzgesetz		4	5100	2114	3114			20.000,00	12.882,90	10.000,00	20.000,00	10.000,00	14.326,90	14.326,90	
2 020405	8170 000	Kostensätze für Planungsleistungen		4	5100	2114	3114			400,00	360,00	500,00	400,00	500,00	360,00	360,00	
2 020405	8195 000	Verbrauch von Abfertigungsrückstellungen		1	3100	2117				100,00	0,00	100,00	0,00	100,00	0,00	0,00	
2 020405	8195 010	Auflösung von Abfertigungsrückstellungen		1	3100	2117				100,00	11.355,44	100,00	100,00	100,00	11.355,44	11.355,44	
2 020405	8195 020	Verbrauch von Jubiläumsrückstellungen		1	3100	2117				100,00	40.025,72	100,00	100,00	100,00	40.025,72	40.025,72	
2 020405	8195 030	Auflösung von Jubiläumsrückstellungen		1	3100	2117				100,00	38.203,39	100,00	100,00	100,00	38.203,39	38.203,39	
2 020405	8195 040	Verbrauch von Urlaubsrückstellungen		1	3100	2117				100,00	2.460,92	100,00	100,00	100,00	2.460,92	2.460,92	
2 020405	8195 050	Auflösung von Urlaubsrückstellungen		1	3100	2117				100,00	54.026,73	100,00	100,00	100,00	54.026,73	54.026,73	
2 020405	8280 000	Rückersätze von Aufwendungen		4	5100	2116	3116			100,00	1.549,14	100,00	100,00	100,00	1.549,14	1.549,14	
2 020405	8299 000	Sonstige Erträge		4	5100	2116	3116			100,00	0,00	100,00	100,00	100,00	0,00	0,00	
2 020405	8532 000	Sonstige Kostensätze für Lohn- und Gehaltskosten		1	300	2121	3121			4.800,00	4.800,00	4.800,00	4.800,00	4.800,00	4.800,00	4.800,00	
				Mittelaufbringung Summe 02040						26.000,00	165.664,24	16.100,00	25.400,00	15.500,00	165.664,24	21.036,04	
1 020400	5000 000	Geldbezüge der Beamten		1	300	2211	3211			1.130.900,00	986.393,40	1.036.500,00	1.130.900,00	1.036.500,00	986.393,40	986.393,40	
1 020400	5101 000	Geldbezüge der Angestellten		1	300	2211	3211			3.815.700,00	3.223.851,46	3.326.900,00	3.815.700,00	3.326.900,00	3.223.851,46	3.223.851,46	

Gruppe 0 Vertretungskörper und Allgemeine Angelegenheiten

H Ansatz	Kto Ugl	Werte in EUR	Ergebnishaushalt						Finanzierungshaushalt					
			M V A G		Voranschlag		Rechnung		Voranschlag		Rechnung			
			Ref	Bew	DK	EH/VH	FH	2024	2023	2022	2024	2023	2022	
1	020400	5104 000	300	2211	3211	17.100,00	15.000,00	12.483,34	17.100,00	15.000,00	12.483,34	12.483,34	15.000,00	12.483,34
1	020400	5208 000	300	2211	3211	0,00	0,00	62.325,86	0,00	0,00	62.325,86	62.325,86	0,00	62.325,86
1	020400	5209 000	300	2211	3211	100,00	100,00	4.884,37	100,00	100,00	4.884,37	4.884,37	100,00	4.884,37
1	020400	5630 000	300	2213	3213	18.800,00	18.100,00	17.479,71	18.800,00	18.100,00	17.479,71	17.479,71	18.100,00	17.479,71
1	020400	5650 000	300	2211	3211	14.600,00	14.000,00	29.056,27	14.600,00	14.000,00	29.056,27	29.056,27	14.000,00	29.056,27
1	020400	5651 000	300	2211	3211	44.000,00	38.000,00	118.235,77	44.000,00	38.000,00	118.235,77	118.235,77	38.000,00	118.235,77
1	020400	5660 000	300	2212	3212	31.300,00	65.700,00	30.331,05	31.300,00	65.700,00	30.331,05	30.331,05	65.700,00	30.331,05
1	020400	5670 000	300	2213	3213	100,00	100,00	1.267,50	100,00	100,00	1.267,50	1.267,50	100,00	1.267,50
1	020400	5690 000	300	2211	3211	94.800,00	87.200,00	82.990,25	94.800,00	87.200,00	82.990,25	82.990,25	87.200,00	82.990,25
1	020400	5691 000	300	2211	3211	17.500,00	11.000,00	11.094,62	17.500,00	11.000,00	11.094,62	11.094,62	11.000,00	11.094,62
1	020400	5800 000	300	2212	3212	22.500,00	28.600,00	33.002,23	22.500,00	28.600,00	33.002,23	33.002,23	28.600,00	33.002,23
1	020400	5810 000	300	2212	3212	37.700,00	36.500,00	37.093,03	37.700,00	36.500,00	37.093,03	37.093,03	36.500,00	37.093,03
1	020400	5821 000	300	2212	3212	129.800,00	120.600,00	119.600,30	129.800,00	120.600,00	119.600,30	119.600,30	120.600,00	119.600,30
1	020400	5824 000	300	2212	3212	600,00	600,00	486,86	600,00	600,00	486,86	486,86	600,00	486,86
1	020400	5828 000	300	2212	3212	0,00	0,00	2.421,60	0,00	0,00	2.421,60	2.421,60	0,00	2.421,60
1	020400	5829 000	300	2212	3212	100,00	100,00	190,49	100,00	100,00	190,49	190,49	100,00	190,49
1	020400	5831 000	300	2212	3212	790.300,00	696.400,00	688.079,56	790.300,00	696.400,00	688.079,56	688.079,56	696.400,00	688.079,56
1	020400	5834 000	300	2212	3212	2.900,00	2.600,00	2.117,18	2.900,00	2.600,00	2.117,18	2.117,18	2.600,00	2.117,18
1	020400	5838 000	300	2212	3212	0,00	0,00	13.752,76	0,00	0,00	13.752,76	13.752,76	0,00	13.752,76
1	020400	5839 000	300	2212	3212	100,00	100,00	898,64	100,00	100,00	898,64	898,64	100,00	898,64
1	020400	5900 000	300	2212	3212	2.100,00	1.400,00	1.260,00	2.100,00	1.400,00	1.260,00	1.260,00	1.400,00	1.260,00
1	020400	5901 000	300	2212	3212	11.000,00	10.000,00	10.605,85	11.000,00	10.000,00	10.605,85	10.605,85	10.000,00	10.605,85
1	020400	5910 000	3100	2214	3214	100,00	100,00	46.991,55	100,00	100,00	46.991,55	46.991,55	100,00	46.991,55
1	020400	5911 020	3100	2214	3214	100,00	100,00	88.469,52	100,00	100,00	88.469,52	88.469,52	100,00	88.469,52
1	020400	5912 040	3100	2214	3214	100,00	100,00	58.151,34	100,00	100,00	58.151,34	58.151,34	100,00	58.151,34
4	020401	4000 000	5100	501	2221	3221	8.000,00	5.000,00	4.612,92	8.000,00	5.000,00	4.612,92	5.000,00	4.612,92
4	020401	4560 000	5100	501	2221	3221	9.000,00	9.000,00	5.773,93	9.000,00	9.000,00	5.773,93	9.000,00	6.473,05
4	020401	4570 000	5100	501	2221	3221	4.500,00	4.500,00	2.104,00	4.500,00	4.500,00	2.104,00	4.500,00	6,00
4	020401	4590 000	5100	501	2221	3221	700,00	800,00	230,20	700,00	800,00	230,20	800,00	230,20
4	020401	6160 000	5100	501	2224	3224	100,00	0,00	1.111,21	100,00	0,00	1.111,21	0,00	0,00
4	020401	6180 000	5100	501	2224	3224	1.000,00	1.300,00	0,00	1.000,00	1.300,00	0,00	1.300,00	0,00
4	020401	6400 000	5100	501	2222	3222	100,00	100,00	0,00	100,00	100,00	0,00	100,00	0,00
4	020401	6570 000	5100	501	2244	3244	2.600,00	2.900,00	2.471,72	2.600,00	2.900,00	2.471,72	2.900,00	2.471,72
4	020401	7150 001	5100	501	2225	3225	0,00	100,00	0,00	0,00	100,00	0,00	100,00	0,00
4	020401	7270 001	5100	501	2225	3225	100,00	45.000,00	43.716,65	100,00	45.000,00	43.716,65	45.000,00	43.716,65
4	020401	7280 000	5100	501	2225	3225	28.000,00	26.000,00	35.610,11	28.000,00	26.000,00	35.610,11	29.022,66	29.022,66
4	020401	7280 001	5100	501	2225	3225	4.000,00	2.000,00	3.983,52	4.000,00	2.000,00	3.983,52	3.037,22	3.037,22
4	020401	7297 000	5100	501	2225	3225	100,00	100,00	0,00	100,00	100,00	0,00	100,00	0,00
4	020403	0200 032	5100	1025	3414	1.500,00	0,00	1.500,00	1.500,00	0,00	1.500,00	1.500,00	0,00	1.500,00
4	020403	0420 000	5100	1026	3415	11.800,00	11.700,00	11.884,85	11.800,00	11.700,00	11.884,85	11.884,85	11.700,00	11.884,85
1	020404	7690 070	3100	2234	3234	1.500,00	0,00	1.500,00	1.500,00	0,00	1.500,00	1.500,00	0,00	1.500,00
1	020408	6800 000	3100	2226	3226	11.800,00	11.700,00	11.884,85	11.800,00	11.700,00	11.884,85	11.884,85	11.700,00	11.884,85
1	020409	7298 000	300	2225	3225	28.000,00	30.000,00	21.482,37	28.000,00	30.000,00	21.482,37	22.132,20	30.000,00	22.132,20
Mittelverwendung Summe 02040						6.281.800,00	5.648.300,00	5.817.995,99	6.275.700,00	5.643.200,00	5.817.995,99	5.603.382,72	6.275.700,00	5.603.382,72

Gruppe 0 Vertretungskörper und Allgemeine Angelegenheiten**Ergebnishaushalt****Finanzierungshaushalt**

Werte in EUR	Ref	Bew	DK	EH/VH	FH	M V A G	Voranschlag 2024	Rechnung 2022	Voranschlag 2024	Rechnung 2022	Voranschlag 2023	Rechnung 2022
H Ansatz Kto Ugl												
02040 Amtsbetrieb							26.000,00	16.100,00	25.400,00	165.664,24	15.500,00	21.036,04
							6.281.800,00	5.648.300,00	6.275.700,00	5.817.995,99	5.643.200,00	5.603.382,72
Nettoergebnis n. RL/Nettofinanzierung 02040							-6.255.800,00	-5.632.200,00	-6.250.300,00	-5.652.331,75	-5.627.700,00	-5.582.346,68
02041 Amtsgebäudeverwaltung							100,00	100,00	100,00	0,00	100,00	0,00
1 020411 4000 000 Gw. sonstige Amts- und Betriebsausstattung	4	5100	502	2221	3221		1.000,00	1.000,00	1.000,00	896,97	1.000,00	896,97
1 020411 4540 000 Reinigungsmittel	4	5100	502	2221	3221		1.100,00	1.100,00	1.100,00	1.040,83	1.100,00	1.040,83
1 020411 4590 000 Sonstige Verbrauchsgüter	4	5100	502	2222	3222		31.300,00	18.800,00	31.300,00	12.494,59	18.800,00	12.494,59
1 020411 6000 000 Energiebezüge	4	5100	502	2222	3222		3.000,00	4.500,00	3.000,00	1.269,51	4.500,00	1.269,51
1 020411 6000 001 Energiebezüge - Erdgas	4	5100	502	2223	3223		243.800,00	211.500,00	243.800,00	202.863,45	211.500,00	202.863,45
1 020411 7020 000 Miete und Pacht	4	5100	502	2225	3225		3.300,00	4.200,00	3.300,00	3.060,43	4.200,00	3.060,43
1 020411 7100 011 Wasser-, Kanal- und Müllgebühren	4	5100	502	2225	3225		12.300,00	9.900,00	12.300,00	7.348,58	9.900,00	7.348,58
1 020411 7280 000 Entgelte f.sonst.Leistungen v.Gewerbetreib.Firmen u.jur.Pers	4	5100	502	2225	3225							
1 020413 0420 000 Sonstige Amts-, Betriebs- und Geschäftsausstattung	4	5100		1026	3415				100,00		100,00	0,00
Mittelverwendung Summe 02041							295.900,00	251.100,00	296.000,00	228.974,36	251.200,00	228.974,36
Mittelaufbringung Summe 02041							0,00	0,00	0,00	0,00	0,00	0,00
Mittelverwendung Summe 02041							295.900,00	251.100,00	296.000,00	228.974,36	251.200,00	228.974,36
Nettoergebnis n. RL/Nettofinanzierung 02041							-295.900,00	-251.100,00	-296.000,00	-228.974,36	-251.200,00	-228.974,36
02041 Amtsgebäudeverwaltung							26.000,00	16.100,00	25.400,00	165.664,24	15.500,00	21.036,04
Mittelaufbringung Summe 0204							6.577.700,00	5.899.400,00	6.571.700,00	6.046.970,35	5.894.400,00	5.832.357,08
Mittelverwendung Summe 0204							-6.551.700,00	-5.883.300,00	-6.546.300,00	-5.881.306,11	-5.878.900,00	-5.811.321,04
Nettoergebnis n. RL/Nettofinanzierung 0204							-6.551.700,00	-5.883.300,00	-6.546.300,00	-5.881.306,11	-5.878.900,00	-5.811.321,04
0204 Amt der Landesregierung - Landwirtschaft u. ländlicher Raum												
0205 Amt der Landesregierung - Abteilung Straßenbau												
02050 Amtsbetrieb Feldkirch							100,00	100,00	100,00	59,50	100,00	59,50
2 020505 8050 000 Ersatz für Schreib-, Zeichen und sonstige Büromittel	5	7201		2116	3116		100,00	100,00	100,00	59,50	100,00	59,50
2 020505 8192 000 Auflösung von Rückstellungen für ausstehende Rechnungen	5	7201		2117			100,00	100,00	100,00	0,00		0,00
2 020505 8195 000 Verbrauch von Abfertigungsrückstellungen	1	3100		2117			100,00	100,00	100,00	55.091,77		
2 020505 8195 010 Auflösung von Abfertigungsrückstellungen	1	3100		2117			100,00	100,00	100,00	16.304,51		
2 020505 8195 020 Verbrauch von Jubiläumsrückstellungen	1	3100		2117			100,00	100,00	100,00	127.759,56		
2 020505 8195 030 Auflösung von Jubiläumsrückstellungen	1	3100		2117			100,00	100,00	100,00	41.726,79		
2 020505 8195 040 Verbrauch von Urlaubsrückstellungen	1	3100		2117			100,00	100,00	100,00	21.638,65		
2 020505 8195 050 Auflösung von Urlaubsrückstellungen	1	3100		2117			100,00	100,00	100,00	115.615,98		
2 020505 8299 000 Sonstige Erträge	5	7201		2116	3116		100,00	100,00	100,00	51,29	100,00	51,29
Mittelaufbringung Summe 02050							900,00	900,00	200,00	378.248,05	200,00	110,79
1 020500 5000 000 Geldbezüge der Beamten	1	300		2211	3211		2.023.700,00	1.877.700,00	2.023.700,00	1.921.022,66	1.877.700,00	1.921.022,66
1 020500 5101 000 Geldbezüge der Angestellten	1	300		2211	3211		7.295.400,00	5.716.270,13	7.295.400,00	5.716.270,13	6.562.200,00	5.716.270,13
1 020500 5104 000 Geldbezüge - Lehrlichschädigung	1	300		2211	3211		400,00	6.400,00	400,00	3.348,11	6.400,00	3.348,11
1 020500 5209 000 Entgelt f.sonst.Leist.v.Einzelpers.(Ferial-Pflichtpraktikum)	1	300		2211	3211		100,00	100,00	100,00	8.045,74	100,00	8.045,74
1 020500 5630 000 Sonstige Aufwandsentschädigungen	1	300		2213	3213		31.600,00	30.600,00	31.600,00	28.131,36	30.600,00	28.131,36
1 020500 5650 000 Überstundenvergütungen der Beamten	1	300		2211	3211		78.000,00	48.000,00	78.000,00	101.270,20	48.000,00	101.270,20
1 020500 5651 000 Überstundenvergütungen der Angestellten	1	300		2211	3211		114.000,00	85.000,00	114.000,00	142.225,22	85.000,00	142.225,22
1 020500 5660 000 Zuwendungen aus Anlass von Dienstjubiläen	1	300		2212	3212		113.800,00	79.900,00	113.800,00	146.538,64	79.900,00	146.538,64

Gruppe 0 Vertretungskörper und Allgemeine Angelegenheiten

Werte in EUR							M V A G				Voranschlag 2024	Rechnung 2022	Voranschlag 2023	Rechnung 2022	
H	Ansatz	Kto	Ugl	Ref	Bew	DK	EH/VH	FH							
1	1020500	5670 000		1	300		2213	3213		100,00	100,00	495,00	100,00	100,00	495,00
		Belohnungen und Geldaushilfen													495,00
1	1020500	5690 000		1	300		2211	3211		157.100,00	144.100,00	156.462,59	157.100,00	144.100,00	156.462,59
		Sonstige Nebenbezüge der Beamten													156.462,59
1	1020500	5691 000		1	300		2211	3211		70.900,00	62.200,00	38.206,27	70.900,00	62.200,00	38.206,27
		Sonstige Nebenbezüge der Angestellten													38.206,27
1	1020500	5800 000		1	300		2212	3212		59.000,00	61.700,00	65.482,11	59.000,00	61.700,00	65.482,11
		Dienstgeberbeitrag zum FBH-Ausgleichsfonds für Beamte													65.482,11
1	1020500	5810 000		1	300		2212	3212		78.400,00	76.700,00	77.738,61	78.400,00	76.700,00	77.738,61
		Sonst. Dienstgeberbeitrag zur soz. Sicherheit für Beamte													77.738,61
1	1020500	5821 000		1	300		2212	3212		253.100,00	236.400,00	209.179,89	253.100,00	236.400,00	209.179,89
		Dienstgeberbeitrag zum FBH-Ausgleichsfonds für Angestellte													209.179,89
1	1020500	5824 000		1	300		2212	3212		0,00	200,00	130,58	0,00	200,00	130,58
		Dienstgeberbeitrag zum FBH-Ausgleichsfonds für Lehrlinge													130,58
1	1020500	5829 000		1	300		2212	3212		100,00	100,00	131,79	100,00	100,00	131,79
		Dienstgeberbeitrag zum FBH-Ausgleichsfonds für Ferialer													131,79
1	1020500	5831 000		1	300		2212	3212		1.456.700,00	1.323.900,00	1.171.595,08	1.456.700,00	1.323.900,00	1.171.595,08
		Sonst. Dienstgeberbeitrag zur soz. Sicherheit f. Angestellte													1.171.595,08
1	1020500	5834 000		1	300		2212	3212		100,00	1.100,00	556,36	100,00	1.100,00	556,36
		Sonst. Dienstgeberbeitrag zur soz. Sicherheit f. Lehrlinge													556,36
1	1020500	5839 000		1	300		2212	3212		100,00	100,00	1.476,90	100,00	100,00	1.476,90
		Sonst. DGBeitrag z.soz.Sicherheit - Ferialer													1.476,90
1	1020500	5889 000		1	300		2212	3212		0,00	100,00	11,66	0,00	100,00	11,66
		Kommunalsteuer													11,66
1	1020500	5900 000		1	300		2212	3212		2.700,00	2.500,00	2.300,00	2.700,00	2.500,00	2.300,00
		Freiwillige Sozialleistungen													2.300,00
1	1020500	5901 000		1	300		2212	3212		43.000,00	40.000,00	33.146,25	43.000,00	40.000,00	33.146,25
		Aus- und Fortbildung des Personals													33.146,25
1	1020500	5910 000		1	3100		2214			100,00	214.930,47	214.930,47	100,00	100,00	214.930,47
		Dotierung von Abfertigungsrückstellungen													214.930,47
1	1020500	5911 020		1	3100		2214			100,00	165.370,63	165.370,63	100,00	100,00	165.370,63
		Dotierung von Jubiläumsrückstellungen													165.370,63
1	1020500	5912 040		1	3100		2214			100,00	132.086,33	132.086,33	100,00	100,00	132.086,33
		Dotierung von Urlaubsrückstellungen													132.086,33
1	1020501	4000 000	Gw.	5	7201	703	2221	3221		7.000,00	7.000,00	13.260,90	7.000,00	5.500,00	13.260,90
		Bekleidung und Ausrüstung für das Personal													13.260,90
1	1020501	4000 061	Gw.	5	7201	703	2221	3221		15.000,00	15.000,00	4.202,66	15.000,00	5.500,00	3.765,72
		Büroeinrichtung													3.765,72
1	1020501	4000 062	Gw.	5	7201	703	2221	3221		5.000,00	5.000,00	2.804,60	5.000,00	5.000,00	2.376,92
		Betriebsausstattung													2.376,92
1	1020501	4560 000	Schreib-, Zeichen- und sonstige Büromittel	5	7201	703	2221	3221		20.000,00	18.000,00	20.293,98	20.000,00	18.000,00	19.879,79
1	1020501	4570 000	Druckwerke	5	7201	703	2221	3221		4.000,00	3.500,00	1.222,80	4.000,00	3.500,00	1.222,80
1	1020501	6180 000	Instandhaltung von Büroeinrichtung	5	7201	703	2224	3224		100,00	100,00	0,00	100,00	100,00	0,00
1	1020501	6180 002	Instandhaltung sonstiger Amts- und Betriebsausstattung	5	7201	703	2224	3224		5.000,00	5.000,00	1.784,84	5.000,00	5.000,00	1.784,84
1	1020501	6300 000	Portogebühren	5	7201	703	2222	3222		7.500,00	7.500,00	7.820,45	7.500,00	7.500,00	7.733,57
1	1020501	6320 000	Telekommunikationsdienste	5	7201	703	2222	3222		500,00	500,00	369,48	500,00	500,00	300,71
1	1020501	7020 000	Miete und Pacht	5	7201	703	2223	3223		2.300,00	2.000,00	2.170,98	2.300,00	2.000,00	2.170,98
1	1020501	7150 001	Öffentliche Abgaben	5	7201	703	2225	3225		2.500,00	2.500,00	1.405,05	2.500,00	2.500,00	1.405,05
1	1020501	7280 000	Entgelte f.sonst.Leistungen v.Gewerbetreib.Firmen u.jur.Pers	5	7201	703	2225	3225		20.000,00	20.000,00	24.987,25	20.000,00	20.000,00	20.862,38
1	1020501	7280 005	Kosten für Datenverarbeitung	7	400	815	2225	3225		91.400,00	60.000,00	46.355,06	91.400,00	60.000,00	41.562,56
1	1020501	7280 006	Kosten für Entwicklung der Datenverarbeitung	7	400	815	2225	3225		16.000,00	30.000,00	104.894,40	16.000,00	30.000,00	104.894,40
1	1020501	7280 007	Einschaltungen in Druckwerken	5	7201	703	2225	3225		100,00	100,00	0,00	100,00	100,00	0,00
1	1020503	0200 032	Anschaffung technischer Spezialgeräte	5	7201		1025	3414		3.000,00	3.000,00	3.000,00	3.000,00	1.000,00	0,00
1	1020503	0300 000	Werkzeuge und s. Erzeugungshilfsmittel	5	7201		1025	3414		7.500,00	7.500,00	1.020,93	7.500,00	5.000,00	1.020,93
1	1020503	0402 000	Sonstige Kraftfahrzeuge	5	7201		1025	3414		1.000,00	1.000,00	4.131,98	1.000,00	1.000,00	4.131,98
1	1020503	0409 000	Sonstige Beförderungsmittel	5	7201		1025	3414		100,00	100,00	0,00	100,00	100,00	0,00
1	1020503	0420 000	Büroeinrichtung (Neuanschaffung)	5	7201		1026	3415		17.500,00	17.500,00	14.725,31	17.500,00	6.000,00	14.725,31
1	1020503	0420 011	Sonstige Amts- und Betriebsausstattung (Neuanschaffung)	5	7201		1026	3415		12.000,00	12.000,00	7.582,98	12.000,00	2.000,00	7.582,98
1	1020504	7690 070	Zinszuschüsse zu Wohnbaudarlehen f. Landesbedienstete	1	3100		2234	3234		3.000,00	3.000,00	1.950,00	3.000,00	3.000,00	1.950,00
1	1020508	6570 000	Geldverkehrsspesen	5	7201	703	2244	3244		3.000,00	3.000,00	1.155,77	3.000,00	3.000,00	1.155,77
1	1020508	6800 000	Anlagenabschreibung (AfA)	1	3100		2226			33.700,00	32.700,00	33.163,32	33.700,00	32.700,00	33.163,32
1	1020508	6830 000	Verluste aus dem Abgang von Sachanlagen und imm. Vermögen	1	3100		2226			100,00	100,00	9.608,21	100,00	100,00	9.608,21
1	1020508	6880 000	Dotierung von Rückstellungen für ausstehende Rechnungen	5	7201		2226			100,00	100,00	0,00	100,00	100,00	0,00
1	1020509	7298 000	Reisegebühren	1	300		2225	3225		74.000,00	74.000,00	55.126,80	74.000,00	72.500,00	56.620,12

Gruppe 0 Vertretungskörper und Allgemeine Angelegenheiten

Werte in EUR

H Ansatz Kto Ugl

Ergebnishaushalt

M V A G

DK EH/VH FH

Voranschlag
2024

Voranschlag
2023

Rechnung
2022

Voranschlag
2024

Voranschlag
2023

Rechnung
2022

Voranschlag
2023

Finanzierungshaushalt

Rechnung
2022

Voranschlag
2023

Voranschlag
2024

Voranschlag
2023

	Ref	Bew	DK	EH/VH	FH	M V A G	Voranschlag 2024	Voranschlag 2023	Rechnung 2022	Voranschlag 2024	Voranschlag 2023	Rechnung 2022
Mittelverwendung Summe 02050							12.088.900,00	10.916.000,00	10.668.911,13	12.095.800,00	10.897.900,00	10.136.257,26
Mittelaufbringung Summe 02050							900,00	900,00	378.248,05	200,00	200,00	110,79
Mittelverwendung Summe 02050							12.088.900,00	10.916.000,00	10.668.911,13	12.095.800,00	10.897.900,00	10.136.257,26
Nettoergebnis n. RL/Nettofinanzierung 02050							-12.088.000,00	-10.915.100,00	-10.290.663,08	-12.095.600,00	-10.897.700,00	-10.136.146,47
02050 Amtsbetrieb Feldkirch												
02052 Dienstkraftwagenbetrieb - Pool Feldkirch												
2 020525 8193 000 Erträge aus der Auflösung von Investitionszuschüsse	5	3200		2127			3.400,00	2.600,00	3.430,78			
2 020528 0401 000 Erlöse aus dem Verkauf von Personenkraftwagen	1	3200		1025	3314					0,00	0,00	13.050,00
2 020528 8013 000 Veräußerungen von techn. Anlagen, Fahrzeugen und Maschinen	1	3100		2116	3314		100,00	100,00	7.424,98	100,00	100,00	0,00
Mittelaufbringung Summe 02052							3.500,00	2.700,00	10.855,76	100,00	100,00	13.050,00
1 020521 4090 000 Ersatzteile	5	7201	704	2221	3221		20.000,00	17.000,00	17.068,00	20.000,00	17.000,00	18.016,64
1 020521 4520 000 Treibstoffe	5	7201	704	2221	3221		135.000,00	90.000,00	134.015,71	135.000,00	90.000,00	136.955,63
1 020521 4590 000 Sonstige Verbrauchsgüter	5	7201	704	2221	3221		100,00	0,00	0,00	100,00	0,00	0,00
1 020521 6170 000 Instandhaltung von Fahrzeugen (Beförderungsmitteln)	5	7201	704	2224	3224		62.000,00	35.000,00	30.480,79	62.000,00	35.000,00	31.616,85
1 020521 6700 000 Versicherungen	5	7201	704	2222	3222		15.000,00	14.500,00	13.200,52	15.000,00	14.500,00	13.200,52
1 020521 7150 001 Öffentliche Abgaben	5	7201	704	2225	3225		32.000,00	30.000,00	26.477,19	32.000,00	30.000,00	19.340,99
1 020523 0401 000 Personenkraftwagen	1	3200	304	1025	3414					295.000,00	70.000,00	79.228,07
1 020528 6800 000 Anlagenabschreibung (AfA)	1	3100		2226			191.600,00	163.500,00	162.190,58	559.100,00	256.500,00	298.358,70
Mittelverwendung Summe 02052							455.700,00	350.000,00	383.432,79	559.100,00	256.500,00	298.358,70
Mittelaufbringung Summe 02052							3.500,00	2.700,00	10.855,76	100,00	100,00	13.050,00
Mittelverwendung Summe 02052							455.700,00	350.000,00	383.432,79	559.100,00	256.500,00	298.358,70
Nettoergebnis n. RL/Nettofinanzierung 02052							-452.200,00	-347.300,00	-372.577,03	-559.000,00	-256.400,00	-285.308,70
02052 Dienstkraftwagenbetrieb - Pool Feldkirch												
Mittelaufbringung Summe 0205							4.400,00	3.600,00	389.103,81	300,00	300,00	13.160,79
Mittelverwendung Summe 0205							12.544.600,00	11.266.000,00	11.052.343,92	12.654.900,00	11.154.400,00	10.434.615,96
Nettoergebnis n. RL/Nettofinanzierung 0205							-12.540.200,00	-11.262.400,00	-10.663.240,11	-12.654.600,00	-11.154.100,00	-10.421.455,17
0205 Amt der Landesregierung - Abteilung Straßenbau												
0206 Amt der Landesregierung - Abt. Hochbau u. Gebäudewirtschaft												
02060 Amtsbetrieb												
2 020605 8195 000 Verbrauch von Abfertigungsrückstellungen	1	3100		2117			100,00	100,00	0,00			
2 020605 8195 010 Auflösung von Abfertigungsrückstellungen	1	3100		2117			100,00	100,00	0,00			
2 020605 8195 020 Verbrauch von Jubiläumsrückstellungen	1	3100		2117			100,00	100,00	28.450,01			
2 020605 8195 030 Auflösung von Jubiläumsrückstellungen	1	3100		2117			100,00	100,00	2.482,25			
2 020605 8195 040 Verbrauch von Urlaubsrückstellungen	1	3100		2117			100,00	100,00	0,00			
2 020605 8195 050 Auflösung von Urlaubsrückstellungen	1	3100		2117			100,00	100,00	18.251,40			
2 020605 8299 000 Sonstige Erträge	5	7301		2116	3116		100,00	100,00	785,61	100,00	100,00	785,61
Mittelaufbringung Summe 02060							700,00	700,00	49.969,27	100,00	100,00	785,61
1 020600 5000 000 Geldbezüge der Beamten	1	300		2211	3211		606.000,00	611.100,00	686.481,48	606.000,00	611.100,00	686.481,48
1 020600 5101 000 Geldbezüge der Angestellten	1	300		2211	3211		2.773.500,00	2.148.600,00	1.934.854,33	2.773.500,00	2.148.600,00	1.934.854,33
1 020600 5209 000 Entgelt f. sonst. Leist. v. Einzelpers. (Ferial-Pflichtpraktikum)	1	300		2211	3211		100,00	100,00	1.444,38	100,00	100,00	1.444,38
1 020600 5630 000 Sonstige Aufwandsentschädigungen	1	300		2213	3213		10.200,00	9.300,00	8.799,11	10.200,00	9.300,00	8.799,11

Gruppe 0 Vertretungskörper und Allgemeine Angelegenheiten

Werte in EUR

H	Ansatz	Kto	Ugl	Ref	Bew	DK	EH/VH	FH	Ergebnishaushalt			Finanzierungshaushalt		
									Voranschlag 2024	Voranschlag 2023	Rechnung 2022	Voranschlag 2024	Voranschlag 2023	Rechnung 2022
1	1020600	5650	000	1	300		2211	3211	4.900,00	5.000,00	9.776,66	4.900,00	5.000,00	9.776,66
									22.400,00	17.500,00	54.127,98	22.400,00	17.500,00	54.127,98
1	1020600	5660	000	1	300		2211	3211	17.400,00	15.900,00	35.012,48	17.400,00	15.900,00	35.012,48
1	1020600	5670	000	1	300		2213	3213	100,00	100,00	0,00	100,00	100,00	0,00
1	1020600	5690	000	1	300		2211	3211	48.600,00	64.000,00	69.770,44	48.600,00	64.000,00	69.770,44
1	1020600	5691	000	1	300		2211	3211	13.100,00	12.000,00	11.979,17	13.100,00	12.000,00	11.979,17
1	1020600	5800	000	1	300		2212	3212	17.500,00	22.100,00	21.497,49	17.500,00	22.100,00	21.497,49
1	1020600	5810	000	1	300		2212	3212	25.000,00	26.000,00	29.918,84	25.000,00	26.000,00	29.918,84
1	1020600	5821	000	1	300		2212	3212	88.400,00	70.100,00	69.604,51	88.400,00	70.100,00	69.604,51
1	1020600	5829	000	1	300		2212	3212	100,00	100,00	56,33	100,00	100,00	56,33
1	1020600	5831	000	1	300		2212	3212	504.700,00	407.200,00	372.976,94	504.700,00	407.200,00	372.976,94
1	1020600	5839	000	1	300		2212	3212	100,00	100,00	258,79	100,00	100,00	258,79
1	1020600	5900	000	1	300		2212	3212	100,00	100,00	0,00	100,00	100,00	0,00
1	1020600	5901	000	1	300		2212	3212	13.000,00	13.000,00	14.876,80	13.000,00	13.000,00	14.876,80
1	1020600	5910	000	1	3100		2214		100,00	100,00	63.672,17	100,00	100,00	63.672,17
1	1020600	5911	020	1	3100		2214		100,00	100,00	38.046,26	100,00	100,00	38.046,26
1	1020600	5912	040	1	3100		2214		100,00	100,00	30.327,61	100,00	100,00	30.327,61
1	1020601	4000	000	5	7301	712	2221	3221	2.000,00	2.000,00	457,81	2.000,00	2.000,00	457,81
1	1020601	4000	061	5	7301	712	2221	3221	100,00	500,00	0,00	100,00	500,00	0,00
1	1020601	4560	000	5	7301	712	2221	3221	3.000,00	3.000,00	1.284,74	3.000,00	3.000,00	1.284,74
1	1020601	4570	000	5	7301	712	2221	3221	2.500,00	2.500,00	1.974,46	2.500,00	2.500,00	1.974,46
1	1020601	6180	000	5	7301	712	2224	3224	100,00	100,00	0,00	100,00	100,00	0,00
1	1020601	6180	002	5	7301	712	2224	3224	500,00	500,00	0,00	500,00	500,00	0,00
1	1020601	6300	000	5	7301	712	2222	3222	1.000,00	1.000,00	565,17	1.000,00	1.000,00	565,17
1	1020601	6400	000	5	7301	712	2222	3222	70.000,00	70.000,00	63.440,78	70.000,00	70.000,00	63.440,78
1	1020601	7020	000	5	7301	712	2223	3223	10.000,00	10.000,00	10.438,40	10.000,00	10.000,00	10.438,40
1	1020601	7280	000	5	7301	712	2225	3225	2.000,00	2.000,00	2.065,21	2.000,00	2.000,00	2.065,21
1	1020601	7280	001	5	7301	712	2225	3225	10.000,00	10.000,00	1.515,00	10.000,00	10.000,00	1.515,00
1	1020601	7280	007	5	7301	712	2225	3225	100,00	100,00	0,00	100,00	100,00	0,00
1	1020603	0200	000	5	7301		1025	3414	100,00	100,00	0,00	100,00	100,00	0,00
1	1020603	0200	032	5	7301		1025	3414	100,00	100,00	0,00	100,00	100,00	0,00
1	1020603	0300	000	5	7301		1025	3414	100,00	100,00	0,00	100,00	100,00	0,00
1	1020603	0420	000	5	7301		1026	3415	100,00	100,00	0,00	100,00	100,00	0,00
1	1020603	0420	011	5	7301		1026	3415	5.000,00	5.000,00	0,00	5.000,00	5.000,00	0,00
1	1020604	7690	070	1	3100		2234	3234	1.200,00	1.200,00	1.125,00	1.200,00	1.200,00	1.125,00
1	1020608	6570	000	5	7301	712	2244	3244	100,00	0,00	0,00	100,00	0,00	0,00
1	1020608	6800	000	1	3100		2226		4.100,00	3.900,00	3.906,14	4.100,00	3.900,00	3.906,14
1	1020608	6830	000	1	3100		2226		100,00	100,00	0,00	100,00	100,00	0,00
1	1020609	7298	000	1	300		2225	3225	19.000,00	19.000,00	14.805,34	19.000,00	19.000,00	12.893,48
									4.271.300,00	3.548.500,00	3.555.059,82	4.272.200,00	3.544.700,00	3.422.576,33
									700,00	700,00	49.969,27	100,00	100,00	785,61
									4.271.300,00	3.548.500,00	3.555.059,82	4.272.200,00	3.544.700,00	3.422.576,33
									-4.270.600,00	-3.547.800,00	-3.505.090,55	-4.272.100,00	-3.544.600,00	-3.421.790,72
									Mittelverwendung Summe 02060	Mittelverwendung Summe 02060	Nettoergebnis n. RL/Nettofinanzierung 02060	Mittelverwendung Summe 02060	Mittelverwendung Summe 02060	Nettoergebnis n. RL/Nettofinanzierung 02060

Gruppe 0 Vertretungskörper und Allgemeine Angelegenheiten

H	Ansatz	Kto	Ugl	Ergebnishaushalt						Finanzierungshaushalt					
				Ref	Bew	DK	EH/VH	M V A G	FH	Voranschlag	Rechnung	Voranschlag	Rechnung	Voranschlag	Rechnung
				2024		2023		2022		2024		2023		2022	
02061	Amtsgebäudeverwaltung														
1 020611	4000	062	Gw. sonstige Amts- und Betriebsausstattung	5	7301	713	2221	3221	25.000,00	5.000,00	8.914,43	25.000,00	5.000,00	8.914,43	
1 020611	4510	000	Brennstoffe	5	7301	713	2221	3221	100,00	100,00	0,00	100,00	100,00	0,00	
1 020611	4540	000	Reinigungsmittel	5	7301	713	2221	3221	1.000,00	1.000,00	434,60	1.000,00	1.000,00	434,60	
1 020611	4590	000	Sonstige Verbrauchsgüter	5	7301	713	2221	3221	2.500,00	2.000,00	2.158,78	2.500,00	2.000,00	1.173,82	
1 020611	6000	000	Energiebezüge	5	7301	713	2222	3222	55.000,00	40.000,00	32.363,92	55.000,00	40.000,00	32.363,92	
1 020611	6180	002	Instandhaltung sonstiger Amts- und Betriebsausstattung	5	7301	713	2224	3224	4.000,00	4.000,00	1.553,11	4.000,00	4.000,00	1.094,23	
1 020611	7100	011	Wasser-, Kanal- und Müllgebühren	5	7301	713	2225	3225	5.000,00	4.000,00	3.431,34	5.000,00	4.000,00	3.388,63	
1 020611	7280	000	Entgelte f. sonst. Leistungen v. Gewerbetreib. Firmen u. jur. Pers	5	7301	713	2225	3225	22.000,00	13.000,00	9.504,96	22.000,00	13.000,00	9.504,96	
1 020611	7280	042	Gebäudereinigung	5	7301	713	2225	3225	72.000,00	68.000,00	62.523,04	72.000,00	68.000,00	62.332,27	
1 020613	0420	011	Sonstige Amts- und Betriebsausstattung (Neuanschaffung)	5	7301	713	1026	3415							
1 020613	0622	000	Instandsetzung von sonstigen Grundstückseinrichtungen	5	7301	714	1028	3412							
1 020613	0632	000	Instandsetzung von Gebäuden	5	7301	714	1028	3413							
1 020618	6800	000	Anlagenabschreibung (AfA)	1	3100		2226		179.600,00	148.400,00	172.229,12				
1 020619	6140	000	Instandhaltung von Gebäuden	5	7301	714	2224	3224	13.000,00	13.000,00	15.145,94				
			Mittelverwendung Summe 02061						379.200,00	298.500,00	308.259,24	424.600,00	151.300,00	1.057.479,07	
			Mittelaufbringung Summe 02061						0,00	0,00	0,00	0,00	0,00	0,00	
			Mittelverwendung Summe 02061						379.200,00	298.500,00	308.259,24	424.600,00	151.300,00	1.057.479,07	
02061	Amtsgebäudeverwaltung														
			Nettoergebnis n. RL/Nettofinanzierung 02061						-379.200,00	-298.500,00	-308.259,24	-424.600,00	-151.300,00	-1.057.479,07	
0206	Amt der Landesregierung - Abt. Hochbau u. Gebäudewirtschaft														
			Nettoergebnis n. RL/Nettofinanzierung 0206						-4.649.800,00	-3.846.300,00	-3.813.349,79	-4.696.700,00	-3.695.900,00	-4.479.269,79	
0207	Landesamt für Vermessung und Geoinformation														
02070	Amtsbetrieb														
2 020705	8100	011	Ersätze für EDV-Leistungen des VoGIS-Bereiches	5	7202	2114	3114		3.000,00	3.000,00	128,58	3.000,00	3.000,00	128,58	
2 020705	8100	012	Ersätze f.d. Aufbau u. Betr. GIS Voralberg - Land u. Gemeinden	5	7202	2114	3114		0,00	100,00	0,00	0,00	100,00	0,00	
2 020705	8100	013	Ersätze für Dienstleistungen (Vermessungen)	5	7202	2114	3114		0,00	100,00	0,00	0,00	100,00	0,00	
2 020705	8100	077	Ersätze für die Bereitstellung von VoGIS-Daten	5	7202	2114	3114		367.200,00	367.200,00	367.200,00	367.200,00	367.200,00	367.200,00	
2 020705	8195	000	Verbrauch von Abfertigungsrückstellungen	1	3100	2117			100,00	100,00	0,00				
2 020705	8195	010	Auflösung von Abfertigungsrückstellungen	1	3100	2117			100,00	100,00	6.168,85				
2 020705	8195	020	Verbrauch von Jubiläumsrückstellungen	1	3100	2117			100,00	100,00	10.054,46				
2 020705	8195	030	Auflösung von Jubiläumsrückstellungen	1	3100	2117			100,00	100,00	3.222,55				
2 020705	8195	040	Verbrauch von Urlaubsrückstellungen	1	3100	2117			100,00	100,00	0,00				
2 020705	8195	050	Auflösung von Urlaubsrückstellungen	1	3100	2117			100,00	100,00	14.094,91				
2 020705	8299	000	Sonstige Erträge	5	7202	2116	3116		500,00	500,00	120,81	500,00	500,00	120,81	
2 020705	8540	000	Kosterners.v.sonst.Tr.öffentl.Rechtes f. Lohn- u. Gehaltskosten	1	300	2121	3121		18.000,00	0,00	0,00	18.000,00	0,00	0,00	
2 020708	0200	032	Verkauf von technischen Spezialgeräten	5	7202	1025	3314						100,00	0,00	
			Mittelaufbringung Summe 02070						389.300,00	371.500,00	400.990,16	388.700,00	371.000,00	367.449,39	
1 020700	5000	000	Geldbezüge der Beamten	1	300	2211	3211		181.300,00	165.900,00	161.098,76	181.300,00	165.900,00	161.098,76	
1 020700	5101	000	Geldbezüge der Angestellten	1	300	2211	3211		1.576.100,00	1.468.400,00	1.495.284,59	1.576.100,00	1.468.400,00	1.495.284,59	

Gruppe 0 Vertretungskörper und Allgemeine Angelegenheiten

Werte in EUR

H Ansatz Kto Ugl

Ergebnishaushalt

Finanzierungshaushalt

	Ref	Bew	DK	EH/VH	FH	M V A G		Ergebnishaushalt		Finanzierungshaushalt		
						Voranschlag 2024	Voranschlag 2023	Rechnung 2022	Voranschlag 2024	Voranschlag 2023	Rechnung 2022	
								3.808.600,00	3.359.700,00	3.084.210,70	3.802.700,00	2.932.369,05
								Mittelverwendung Summe 02070			3.802.700,00	2.932.369,05
								Mittelaufbringung Summe 02070	371.500,00	400.990,16	388.700,00	367.449,39
								Mittelverwendung Summe 02070	3.808.600,00	3.084.210,70	3.802.700,00	2.932.369,05
02070								Nettoergebnis n. RL/Nettofinanzierung 02070	-3.419.300,00	-2.683.220,54	-3.414.000,00	-2.564.919,66
02071								Amtsgebäudeverwaltung				
1 020711								4000 062 Gw. sonstige Amts- und Betriebsausstattung	5 7202 711 2221 3221	100,00	100,00	0,00
1 020711								4540 000 Reinigungsmittel	5 7202 711 2221 3221	500,00	500,00	502,91
1 020711								4590 000 Sonstige Verbrauchsgüter	5 7202 711 2221 3221	1.200,00	1.200,00	785,34
1 020711								6000 000 Energiebezüge	5 7202 711 2222 3222	10.000,00	10.000,00	5.090,24
1 020711								7020 000 Miete und Pacht	5 7202 711 2223 3223	92.000,00	92.000,00	77.495,40
1 020711								7100 011 Wasser-, Kanal- und Müllgebühren	5 7202 711 2225 3225	100,00	100,00	90,00
1 020711								7280 000 Entgelte f.sonst.Leistungen v.Gewerbetreib.Firmen u.jur.Pers	5 7202 711 2225 3225	14.300,00	14.300,00	12.276,61
1 020719								6140 200 Instandhaltung von angemieteten Gebäuden	5 7301 714 2224 3224	2.000,00	2.000,00	5.417,36
								Mittelverwendung Summe 02071	120.200,00	115.700,00	120.200,00	101.591,86
								Mittelaufbringung Summe 02071	0,00	0,00	0,00	0,00
								Mittelverwendung Summe 02071	120.200,00	101.657,86	120.200,00	101.591,86
02071								Nettoergebnis n. RL/Nettofinanzierung 02071	-120.200,00	-115.700,00	-120.200,00	-101.591,86
0207								Landesamt für Vermessung und Geoinformation				
								Mittelaufbringung Summe 0207	389.300,00	400.990,16	388.700,00	367.449,39
								Mittelverwendung Summe 0207	3.928.800,00	3.185.868,56	3.922.900,00	3.033.960,91
								Nettoergebnis n. RL/Nettofinanzierung 0207	-3.539.500,00	-3.103.900,00	-3.534.200,00	-2.666.511,52
0208								Vorarlberger Landesarchiv				
02080								Amtsbetrieb				
2 020805								8030 010 Erlöse aus dem Verkauf von Veröffentlichungen (Kataloge etc)	2 2501 2116 3116	300,00	300,00	273,00
2 020805								8170 002 Erlöse für Druckwerke	2 2501 2114 3114	1.000,00	700,00	1.490,10
2 020805								8195 000 Verbrauch von Abfertigungsrückstellungen	1 3100 2117	100,00	100,00	76.891,18
2 020805								8195 010 Auflösung von Abfertigungsrückstellungen	1 3100 2117	100,00	100,00	0,00
2 020805								8195 020 Verbrauch von Jubiläumsrückstellungen	1 3100 2117	100,00	100,00	0,00
2 020805								8195 030 Auflösung von Jubiläumsrückstellungen	1 3100 2117	100,00	100,00	6.409,05
2 020805								8195 040 Verbrauch von Urlaubsrückstellungen	1 3100 2117	100,00	100,00	410,30
2 020805								8195 050 Auflösung von Urlaubsrückstellungen	1 3100 2117	100,00	100,00	39.810,00
2 020805								8299 000 Sonstige Erträge	2 2501 2116 3116	100,00	100,00	0,00
								Mittelaufbringung Summe 02080	1.900,00	1.700,00	1.300,00	1.757,00
1 020800								5000 000 Geldbezüge der Beamten	1 300 2211 3211	188.600,00	188.600,00	167.662,52
1 020800								5101 000 Geldbezüge der Angestellten	1 300 2211 3211	814.900,00	814.900,00	739.811,74
1 020800								5104 000 Geldbezüge - Lehrlingsentschädigung	1 300 2211 3211	16.900,00	16.900,00	3.406,67
1 020800								5209 000 Entgelt f.sonst.Leist.v.Einzelpers.(Ferial-Pflichtpraktikum)	1 300 2211 3211	100,00	100,00	6.847,88
1 020800								5630 000 Sonstige Aufwandsentschädigungen	1 300 2213 3213	3.500,00	3.500,00	3.100,80
1 020800								5650 000 Überstundenvergütungen der Beamten	1 300 2211 3211	100,00	100,00	0,00
1 020800								5651 000 Überstundenvergütungen der Angestellten	1 300 2211 3211	100,00	100,00	1.048,68

Gruppe 0 Vertretungskörper und Allgemeine Angelegenheiten

Werte in EUR

H	Ansatz	Kto	Ugl	Ergebnishaushalt						Finanzierungshaushalt					
				Ref	Bew	M V A G	Voranschlag	Rechnung	Voranschlag	Voranschlag	Rechnung	Voranschlag	Rechnung		
				2024	2023	2022	2024	2023	2022	2024	2023	2022	2024	2023	2022
1	020800	5660	000	300	2212	3212	100,00	7.400,00	0,00	100,00	100,00	7.400,00	0,00	0,00	0,00
1	020800	5670	000	300	2213	3213	100,00	100,00	0,00	100,00	100,00	100,00	0,00	0,00	0,00
1	020800	5690	000	300	2211	3211	21.200,00	19.400,00	18.878,52	21.200,00	19.400,00	19.400,00	18.878,52	18.878,52	18.878,52
1	020800	5691	000	300	2211	3211	13.800,00	15.000,00	15.363,44	13.800,00	15.000,00	15.000,00	15.363,44	15.363,44	15.363,44
1	020800	5800	000	300	2212	3212	0,00	0,00	1.038,86	0,00	0,00	0,00	1.038,86	1.038,86	1.038,86
1	020800	5810	000	300	2212	3212	4.900,00	4.700,00	4.603,03	4.900,00	4.700,00	4.700,00	4.603,03	4.603,03	4.603,03
1	020800	5821	000	300	2212	3212	29.500,00	21.800,00	19.368,26	29.500,00	21.800,00	21.800,00	19.368,26	19.368,26	19.368,26
1	020800	5824	000	300	2212	3212	600,00	500,00	132,97	600,00	500,00	500,00	132,97	132,97	132,97
1	020800	5829	000	300	2212	3212	100,00	100,00	267,06	100,00	100,00	100,00	267,06	267,06	267,06
1	020800	5831	000	300	2212	3212	172.600,00	138.900,00	126.050,25	172.600,00	138.900,00	138.900,00	126.050,25	126.050,25	126.050,25
1	020800	5834	000	300	2212	3212	2.900,00	2.000,00	565,18	2.900,00	2.000,00	2.000,00	565,18	565,18	565,18
1	020800	5839	000	300	2212	3212	100,00	100,00	1.354,66	100,00	100,00	100,00	1.354,66	1.354,66	1.354,66
1	020800	5900	000	300	2212	3212	100,00	100,00	409,80	100,00	100,00	100,00	409,80	409,80	409,80
1	020800	5901	000	300	2212	3212	4.000,00	5.100,00	2.296,30	4.000,00	5.100,00	4.000,00	2.296,30	2.296,30	2.296,30
1	020800	5910	000	3100	2214		100,00	100,00	5.395,56	100,00	100,00	100,00	5.395,56		
1	020800	5911	020	3100	2214		100,00	100,00	9.800,85	100,00	100,00	100,00	9.800,85		
1	020800	5912	040	3100	2214		100,00	100,00	7.981,81	100,00	100,00	100,00	7.981,81		
2	020801	4000	000	2501	218	2221	3221	400,00	386,45	400,00	400,00	400,00	386,45	386,45	386,45
2	020801	4000	061	2501	218	2221	3221	500,00	0,00	500,00	500,00	500,00	0,00	0,00	0,00
2	020801	4000	062	2501	218	2221	3221	8.000,00	2.587,25	8.000,00	8.000,00	1.000,00	2.587,25	2.587,25	2.587,25
2	020801	4560	000	2501	218	2221	3221	2.000,00	7.371,99	2.000,00	2.000,00	2.000,00	10.342,89	10.342,89	10.342,89
2	020801	4570	000	2501	218	2221	3221	2.000,00	48,54	2.000,00	2.000,00	1.000,00	1.199,34	1.199,34	1.199,34
2	020801	4590	000	2501	218	2221	3221	100,00	77,08	100,00	100,00	100,00	77,08	77,08	77,08
2	020801	6180	000	2501	218	2224	3224	1.500,00	0,00	1.500,00	1.500,00	1.500,00	336,00	336,00	336,00
2	020801	6300	000	2501	218	2222	3222	100,00	66,02	100,00	100,00	100,00	66,02	66,02	66,02
2	020801	6570	000	2501	218	2244	3244	100,00	34,14	100,00	100,00	100,00	34,14	34,14	34,14
2	020801	7020	000	2501	218	2223	3223	100,00	8.906,98	100,00	100,00	13.000,00	8.906,98	8.906,98	8.906,98
2	020801	7280	000	2501	218	2225	3225	30.000,00	28.962,44	30.000,00	30.000,00	32.000,00	28.120,30	28.120,30	28.120,30
2	020803	0420	011	2501	1026	3415		100,00	0,00	100,00	100,00	3.000,00	1.878,50	1.878,50	1.878,50
1	020804	7690	070	3100	2234	3234	100,00	100,00	0,00	100,00	100,00	100,00	0,00	0,00	0,00
1	020808	6800	000	3100	2226		4.800,00	5.100,00	5.624,90	4.800,00	5.100,00	5.100,00	5.624,90		
1	020809	7298	000	300	2225	3225	2.700,00	2.500,00	751,15	2.700,00	2.500,00	2.500,00	751,15	751,15	751,15
				Mittelverwendung	Summe 02080		1.326.900,00	1.210.000,00	1.190.201,78	1.321.900,00	1.207.600,00	1.166.892,72	1.321.900,00	1.207.600,00	1.166.892,72
				Mittelaufbringung	Summe 02080		1.900,00	1.700,00	125.283,63	1.300,00	1.100,00	1.757,00	1.300,00	1.100,00	1.757,00
				Mittelverwendung	Summe 02080		1.326.900,00	1.210.000,00	1.190.201,78	1.321.900,00	1.207.600,00	1.166.892,72	1.321.900,00	1.207.600,00	1.166.892,72
				Nettoergebnis n. RI/Nettofinanzierung	02080		-1.325.000,00	-1.208.300,00	-1.064.918,15	-1.320.600,00	-1.206.500,00	-1.165.135,72	-1.320.600,00	-1.206.500,00	-1.165.135,72
2	02081	Amtsgebäudeverwaltung		2501	219	2221	3221	700,00	154,09	700,00	700,00	700,00	154,09	154,09	154,09
2	020811	4000	021	2501	219	2221	3221	1.000,00	1.230,49	1.000,00	1.000,00	800,00	1.230,49	1.230,49	1.230,49
2	020811	4000	062	2501	219	2221	3221	1.500,00	406,13	1.500,00	1.500,00	900,00	406,13	406,13	406,13
2	020811	4540	000	2501	219	2221	3221	1.000,00	102,48	1.000,00	1.000,00	1.000,00	102,48	102,48	102,48
2	020811	6000	000	2501	219	2222	3222	14.000,00	9.292,28	14.000,00	14.000,00	14.000,00	9.292,28	9.292,28	9.292,28

Gruppe 0 Vertretungskörper und Allgemeine Angelegenheiten

Werte in EUR H Ansatz Kto Ugl	Ref	Bew	DK	EH/VH	FH	Ergebnishaushalt			Finanzierungshaushalt		
						Voranschlag 2024	Voranschlag 2023	Rechnung 2022	Voranschlag 2024	Voranschlag 2023	Rechnung 2022
1 020811 7100 011	2	2501	219	2225	3225	1.400,00	1.400,00	1.829,73	1.400,00	1.400,00	1.456,32
1 020811 7150 001	2	2501	219	2225	3225	4.400,00	4.400,00	4.340,76	4.400,00	4.400,00	4.340,76
1 020811 7280 000	2	2501	219	2225	3225	16.500,00	16.500,00	9.775,47	16.500,00	16.500,00	10.870,51
1 020811 7280 042	2	2501	219	2225	3225	6.000,00	5.500,00	5.187,86	6.000,00	5.500,00	5.187,86
1 020813 0632 000	5	7301	715	1028	3413		200,00		200,00	200,00	0,00
1 020818 6140 000	5	7301	715	2224	3224	105.500,00	60.500,00	121.423,71	105.500,00	60.500,00	135.292,30
1 020818 6800 000	1	3100		2226		69.000,00	68.898,75	68.898,75			
						221.000,00	174.500,00	222.641,75	152.200,00	105.900,00	168.366,22
						0,00	0,00	0,00	0,00	0,00	0,00
						221.000,00	174.500,00	222.641,75	152.200,00	105.900,00	168.366,22
02081						Nettoergebnis n. RL/Nettofinanzierung 02081	-221.000,00	-222.641,75	-152.200,00	-105.900,00	-168.366,22
0208						Nettoergebnis n. RL/Nettofinanzierung 0208	1.900,00	125.283,63	1.300,00	1.100,00	1.757,00
						Mittelaufbringung Summe 0208	1.900,00	125.283,63	1.300,00	1.100,00	1.757,00
						Mittelverwendung Summe 0208	1.547.900,00	1.412.843,53	1.474.100,00	1.313.500,00	1.335.258,94
0208						Nettoergebnis n. RL/Nettofinanzierung 0208	-1.546.000,00	-1.287.559,90	-1.472.800,00	-1.312.400,00	-1.333.501,94
0209						Nettoergebnis n. RL/Nettofinanzierung 0209	100,00	15.951,84	5.000,00	10.000,00	15.951,84
2 020905 8280 005	1	100		2116	3116	5.000,00	10.000,00	15.951,84	5.000,00	10.000,00	15.951,84
						Mittelaufbringung Summe 0209	5.000,00	10.000,00	15.951,84	5.000,00	10.000,00
1 020908 7270 071	1	100		2225	3225	100,00	100,00	0,00	100,00	100,00	0,00
1 020908 7670 002	1	100		2234	3234	217.100,00	204.600,00	193.379,00	217.100,00	204.600,00	193.379,00
						Mittelverwendung Summe 0209	217.200,00	204.700,00	193.379,00	217.200,00	193.379,00
0209						Nettoergebnis n. RL/Nettofinanzierung 0209	-212.200,00	-194.700,00	-177.427,16	-212.200,00	-194.700,00
						Mittelaufbringung Summe 0209	5.000,00	10.000,00	15.951,84	5.000,00	10.000,00
						Mittelverwendung Summe 0209	217.200,00	204.700,00	193.379,00	217.200,00	193.379,00
020						Nettoergebnis n. RL/Nettofinanzierung 020	6.973.900,00	5.107.800,00	5.395.486,54	4.819.800,00	2.461.171,56
						Mittelaufbringung Summe 020	122.006.100,00	114.294.900,00	106.740.953,82	124.805.200,00	113.542.700,00
						Mittelverwendung Summe 020	-115.032.200,00	-109.187.100,00	-101.345.467,28	-119.985.400,00	-111.033.500,00
020						Nettoergebnis n. RL/Nettofinanzierung 020	6.973.900,00	5.107.800,00	5.395.486,54	4.819.800,00	2.461.171,56
						Mittelaufbringung Summe 020	122.006.100,00	114.294.900,00	106.740.953,82	124.805.200,00	113.542.700,00
						Mittelverwendung Summe 020	-115.032.200,00	-109.187.100,00	-101.345.467,28	-119.985.400,00	-111.033.500,00
021						Nettoergebnis n. RL/Nettofinanzierung 021	5.500,00	7.000,00	8.167,00	5.500,00	7.915,00
2 021005 8030 002	1	100		2116	3116	5.500,00	7.000,00	8.167,00	5.500,00	7.000,00	7.915,00
2 021005 8192 000	1	111		2117		100,00	100,00	0,00	100,00	100,00	0,00
2 021005 8280 000	1	111		2116	3116	1.000,00	100,00	3.000,00	1.000,00	100,00	0,00
2 021005 8299 000	1	111		2116	3116	100,00	100,00	94,50	100,00	100,00	94,50
						Mittelaufbringung Summe 021	6.700,00	7.300,00	11.261,50	6.600,00	7.200,00
1 021001 4000 062	1	111	810	2221	3221	100,00	100,00	107,22	100,00	100,00	107,22
1 021001 4570 000	2	200		2221	3221	4.500,00	4.500,00	720,00	4.500,00	4.500,00	720,00
1 021001 4570 002	1	100		2221	3221	3.200,00	3.400,00	3.600,00	3.200,00	3.400,00	2.940,00

Gruppe 0 Vertretungskörper und Allgemeine Angelegenheiten

Werte in EUR		Ergebnishaushalt										Finanzierungshaushalt									
H	Ansatz	Kto	Ugl	Ref	Bew	DK	EH/VH	M V A G	FH	Voranschlag 2024	Voranschlag 2023	Rechnung 2022	Voranschlag 2024	Voranschlag 2023	Rechnung 2022						
1	021001	7280	008	1	111	810	2225	3225	3225	245.000,00	280.000,00	253.460,94	245.000,00	280.000,00	240.204,77						
1	021003	0200	000	1	111	1025	3414	3414	3414	245.000,00	280.000,00	253.460,94	245.000,00	280.000,00	240.204,77						
1	021005	7430	000	1	111	810	2233	3233	3233	5.000,00	0,00	0,00	5.000,00	0,00	0,00						
1	021005	7670	001	1	111	810	2234	3234	3234	4.000,00	0,00	0,00	4.000,00	0,00	0,00						
1	021008	4130	000	1	500	2221	3221	3221	3221	0,00	0,00	797,72	0,00	0,00	0,00						
1	021008	6800	000	1	3100	2226	3226	3226	3226	11.800,00	10.600,00	11.669,24	11.800,00	10.600,00	11.669,24						
1	021008	6830	000	1	3100	2226	3226	3226	3226	0,00	0,00	4.559,42	0,00	0,00	4.559,42						
1	021008	7260	000	1	111	810	2225	3225	3225	100,00	100,00	0,00	100,00	100,00	0,00						
1	021009	4570	000	1	111	810	2221	3221	3221	6.000,00	100,00	0,00	6.000,00	100,00	0,00						
1	021009	7280	002	1	111	810	2225	3225	3225	100.000,00	125.000,00	24.498,66	100.000,00	125.000,00	19.869,66						
1	021009	7280	006	1	500	817	2225	3225	3225	42.000,00	38.000,00	58.598,47	42.000,00	38.000,00	56.515,97						
1	021009	7280	029	1	111	810	2225	3225	3225	265.000,00	255.000,00	255.083,01	265.000,00	255.000,00	254.959,51						
1	021009	7280	030	1	111	810	2225	3225	3225	25.000,00	45.000,00	22.285,00	25.000,00	45.000,00	22.285,00						
1	021009	7280	033	1	111	810	2225	3225	3225	10.000,00	10.000,00	5.616,42	10.000,00	10.000,00	5.741,42						
1	021009	7280	034	1	111	810	2225	3225	3225	200.000,00	110.000,00	217.753,41	200.000,00	110.000,00	206.879,78						
										925.700,00	883.100,00	859.949,51	923.800,00	882.400,00	811.423,33						
										6.700,00	7.300,00	11.261,50	6.600,00	7.200,00	8.009,50						
										925.700,00	883.100,00	859.949,51	923.800,00	882.400,00	811.423,33						
										-919.000,00	-875.800,00	-848.688,01	-917.200,00	-875.200,00	-803.413,83						
										6.100,00	6.300,00	4.800,00	6.100,00	6.300,00	4.800,00						
										2.000,00	100,00	0,00	2.000,00	100,00	0,00						
										370.000,00	370.000,00	234.097,07	370.000,00	370.000,00	280.194,44						
										43.000,00	36.000,00	41.326,00	43.000,00	36.000,00	41.326,00						
										130.000,00	100.000,00	126.567,70	130.000,00	100.000,00	94.560,60						
										100.000,00	100.000,00	80.276,76	100.000,00	100.000,00	74.409,55						
										20.000,00	20.000,00	0,00	20.000,00	20.000,00	10.000,00						
										94.000,00	88.000,00	76.262,59	94.000,00	88.000,00	63.996,12						
										123.500,00	92.500,00	89.432,87	123.500,00	92.500,00	144.419,42						
										70.000,00	130.000,00	34.666,98	70.000,00	130.000,00	21.874,98						
										30.000,00	25.000,00	19.209,60	30.000,00	25.000,00	13.124,60						
										5.000,00	3.000,00	166,38	5.000,00	3.000,00	365,15						
										987.500,00	964.600,00	702.005,95	987.500,00	964.600,00	744.270,86						

Gruppe 0 Vertretungskörper und Allgemeine Angelegenheiten

Werte in EUR				Ergebnishaushalt				Finanzierungshaushalt						
H Ansatz	Kto	UgJ	Ref	Bew	DK	EH/VH	FH	M V A G	Voranschlag 2024	Rechnung 2022	Voranschlag 2023	Rechnung 2022	Voranschlag 2024	Rechnung 2023

0220	Raumordnung und Raumplanung - Allgemein								6.100,00	4.800,00	6.100,00	4.800,00	6.100,00	4.800,00
	Mittelaufbringung Summe 0220								6.100,00	4.800,00	6.100,00	4.800,00	6.100,00	4.800,00
	Mittelverwendung Summe 0220								987.500,00	702.005,95	987.500,00	744.270,86	987.500,00	744.270,86
	Nettoergebnis n. RL/Nettofinanzierung 0220								-981.400,00	-697.205,95	-981.400,00	-739.470,86	-981.400,00	-739.470,86
022	Raumordnung und Raumplanung								6.100,00	4.800,00	6.100,00	4.800,00	6.100,00	4.800,00
	Mittelaufbringung Summe 022								6.100,00	4.800,00	6.100,00	4.800,00	6.100,00	4.800,00
	Mittelverwendung Summe 022								987.500,00	702.005,95	987.500,00	744.270,86	987.500,00	744.270,86
	Nettoergebnis n. RL/Nettofinanzierung 022								-981.400,00	-697.205,95	-981.400,00	-739.470,86	-981.400,00	-739.470,86
023	Aufgabenerfüllung durch Dritte								0,00	0,00	0,00	0,00	0,00	0,00
0230	Aufgabenerfüllung durch Dritte - Allgemein								0,00	0,00	0,00	0,00	0,00	0,00
1	1023008 7301 000 Beitrag an den Bund gem. § 15 Normengesetz 2016	1	100	2231	3231				28.800,00	28.597,95	28.800,00	28.800,00	28.800,00	28.597,95
4	1023008 7305 005 Kostensatz an Gemeinden für Staatsbürgerschaftsevidenz	4	1100	2231	3231				177.000,00	173.251,46	177.000,00	173.251,46	177.000,00	173.251,46
	Mittelverwendung Summe 0230								205.800,00	201.849,41	205.800,00	201.849,41	205.800,00	201.849,41
	Mittelaufbringung Summe 0230								0,00	0,00	0,00	0,00	0,00	0,00
	Mittelverwendung Summe 0230								205.800,00	201.849,41	205.800,00	201.849,41	205.800,00	201.849,41
	Nettoergebnis n. RL/Nettofinanzierung 0230								-205.800,00	-201.849,41	-205.800,00	-201.849,41	-205.800,00	-201.849,41
	Mittelaufbringung Summe 023								0,00	0,00	0,00	0,00	0,00	0,00
	Mittelverwendung Summe 023								205.800,00	201.849,41	205.800,00	201.849,41	205.800,00	201.849,41
	Nettoergebnis n. RL/Nettofinanzierung 023								-205.800,00	-201.849,41	-205.800,00	-201.849,41	-205.800,00	-201.849,41
024	Aufgabenerfüllung durch Dritte								596.000,00	441.236,58	596.000,00	441.236,58	596.000,00	441.236,58
0240	Aufgabenerfüllung durch Dritte - Hochbau								0,00	0,00	0,00	0,00	0,00	0,00
2	024005 8100 000 Entgelte Dritter f.Projektierung u.Abwicklung v.Hochbauten	5	7301	2114	3114				526.000,00	351.997,06	526.000,00	526.000,00	526.000,00	230.281,86
2	024005 8501 000 Ersätze vom Bund für Sachverständigenkosten	7	6300	2121	3121				0,00	0,00	0,00	0,00	0,00	0,00
2	024005 8505 005 Ersätze von Gemeinden für Sachverständigenkosten	7	6300	2121	3121				70.000,00	89.239,52	70.000,00	70.000,00	70.000,00	87.343,08
2	024005 8630 000 Ersätze von Unternehmen für Sachverständigenkosten	7	6300	2123	3123				100,00	0,00	100,00	100,00	100,00	0,00
	Mittelaufbringung Summe 0240								596.000,00	441.236,58	596.000,00	441.236,58	596.000,00	317.624,94
	Mittelaufbringung Summe 0240								596.000,00	441.236,58	596.000,00	441.236,58	596.000,00	317.624,94
	Mittelverwendung Summe 0240								0,00	0,00	0,00	0,00	0,00	0,00
	Nettoergebnis n. RL/Nettofinanzierung 0240								596.000,00	441.236,58	596.000,00	441.236,58	596.000,00	317.624,94
	Mittelaufbringung Summe 024								596.000,00	441.236,58	596.000,00	441.236,58	596.000,00	317.624,94
	Mittelverwendung Summe 024								0,00	0,00	0,00	0,00	0,00	0,00
	Nettoergebnis n. RL/Nettofinanzierung 024								596.000,00	441.236,58	596.000,00	441.236,58	596.000,00	317.624,94
029	Sonstige Einrichtungen und Maßnahmen								0,00	0,00	0,00	0,00	0,00	0,00
0290	Sonstige Einrichtungen und Maßnahmen - Allgemein								0,00	0,00	0,00	0,00	0,00	0,00
2	029005 8280 005 Rückersätze von Aufwendungen	1	500	2116	3116				0,00	0,00	0,00	0,00	0,00	0,00
2	029005 8299 000 Sonstige Erträge	1	500	2116	3116				38.000,00	0,00	38.000,00	37.000,00	38.000,00	37.000,00
	Mittelaufbringung Summe 0290								38.000,00	0,00	38.000,00	37.000,00	38.000,00	37.000,00
	Mittelverwendung Summe 0290								38.000,00	0,00	38.000,00	37.000,00	38.000,00	37.000,00
	Nettoergebnis n. RL/Nettofinanzierung 0290								0,00	0,00	0,00	0,00	0,00	0,00

Gruppe 0 Vertretungskörper und Allgemeine Angelegenheiten

Werte in EUR	H	Ansatz	Kto	Ugl	Ergebnishaushalt					Finanzierungshaushalt					
					Ref	Bew	M V A G	Voranschlag	Rechnung	Voranschlag	Rechnung	Voranschlag	Rechnung		
							DK	EH/VH	FH	2024	2023	2022	2024	2023	2022
	1	1029004	7670	003	100	2234	3234	3234		58.000,00	58.000,00	58.000,00	58.000,00	58.000,00	58.000,00
	5	1029004	7670	017	7100	2234	3234	3234		100.000,00	91.000,00	86.898,88	100.000,00	91.000,00	86.898,88
	1	1029008	7260	000	100	2225	3225	3225		125.000,00	120.000,00	116.395,00	125.000,00	120.000,00	116.395,00
	1	1029008	7280	000	100	809	2225	3225		150.000,00	150.000,00	56.424,60	150.000,00	150.000,00	56.424,60
	1	1029008	7670	004	500	817	2234	3234		5.000,00	5.000,00	26.384,80	5.000,00	5.000,00	26.384,80
	1	1029009	7670	005	500	817	2234	3234		22.000,00	11.500,00	1.288,06	22.000,00	11.500,00	45.903,06
								Summe 0290		460.000,00	435.500,00	345.391,34	460.000,00	435.500,00	390.006,34
										38.000,00	37.100,00	0,00	38.000,00	37.100,00	0,00
										460.000,00	435.500,00	345.391,34	460.000,00	435.500,00	390.006,34
		0290								-422.000,00	-398.400,00	-345.391,34	-422.000,00	-398.400,00	-390.006,34
										38.000,00	37.100,00	0,00	38.000,00	37.100,00	0,00
										460.000,00	435.500,00	345.391,34	460.000,00	435.500,00	390.006,34
		029								-422.000,00	-398.400,00	-345.391,34	-422.000,00	-398.400,00	-390.006,34
										7.620.700,00	5.973.700,00	5.852.784,62	5.466.500,00	3.375.000,00	2.791.606,00
										124.585.100,00	116.782.300,00	108.850.150,03	127.382.300,00	116.029.400,00	106.772.541,46
		02								-116.964.400,00	-110.808.600,00	-102.997.365,41	-121.915.800,00	-112.654.400,00	-103.980.935,46
										277.600,00	135.000,00	184.828,33	277.600,00	135.000,00	184.828,33
										100,00	100,00	20.240,69	100,00	100,00	0,00
										100,00	100,00	0,00	100,00	100,00	0,00
										100,00	100,00	71.517,77	100,00	100,00	25.823,80
										100,00	100,00	0,00	100,00	100,00	0,00
										100,00	100,00	51.990,87	100,00	100,00	904.933,22
										950.000,00	870.000,00	904.933,22	950.000,00	870.000,00	904.933,22
										1.500,00	2.100,00	1.100,00	1.500,00	2.100,00	1.100,00
										216.100,00	91.100,00	122.412,29	216.100,00	91.100,00	122.412,29
										1.445.800,00	1.098.800,00	1.382.846,97	1.445.200,00	1.098.200,00	1.213.273,84
		1	300	5103	000	2211	3211	3211		2.300.900,00	2.121.500,00	2.069.996,61	2.300.900,00	2.121.500,00	2.069.996,61
		1	300	5633	000	2213	3213	3213		1.900,00	1.900,00	1.696,92	1.900,00	1.900,00	1.696,92
		1	300	5653	000	2211	3211	3211		800,00	400,00	6.337,15	800,00	400,00	6.337,15
		1	300	5663	000	2212	3212	3212		27.200,00	22.000,00	16.636,14	27.200,00	22.000,00	16.636,14
		1	300	5670	003	2213	3213	3213		100,00	100,00	0,00	100,00	100,00	0,00
		1	300	5693	000	2211	3211	3211		56.500,00	51.600,00	49.881,01	56.500,00	51.600,00	49.881,01
		1	300	5823	000	2212	3212	3212		67.900,00	72.700,00	77.863,14	67.900,00	72.700,00	77.863,14

Gruppe 0 Vertretungskörper und Allgemeine Angelegenheiten

Werte in EUR													
H	Ansatz	Kto	Ugl	Ref	Bew	DK	EH/VH	M V A G	Voranschlag		Rechnung		
						2024	2023	2024		2023		2022	
1	1 030000	5833	000	1	300	2212	3212	468.634,07	514.500,00	471.100,00	514.500,00	471.100,00	468.634,07
Sonst. Dienstgeberbeitrag z. soz. Sicherheit f. Angest. Waldaufs.													
1	1 030000	5901	000	1	300	2212	3212	1.500,00	2.000,00	1.500,00	2.000,00	1.500,00	1.500,00
Aus- und Fortbildung des Personals													
1	1 030000	5903	000	1	300	2212	3212	0,00	100,00	0,00	100,00	100,00	0,00
Freiwillige Sozialleistungen (Waldaufseher)													
1	1 030000	5910	000	1	3100	2214	3114	58.918,92	100,00	100,00	58.918,92	100,00	58.918,92
Dotierung von Abfertigungsrückstellungen													
1	1 030000	5911	020	1	3100	2214	3114	40.643,18	100,00	100,00	40.643,18	100,00	40.643,18
Dotierung von Jubiläumsrückstellungen													
1	1 030000	5912	040	1	3100	2214	3114	27.597,49	100,00	100,00	27.597,49	100,00	27.597,49
Dotierung von Urlaubsrückstellungen													
1	1 030001	4000	062	4	5300	2221	3221	21.876,35	32.000,00	22.000,00	32.000,00	22.000,00	22.005,83
Gw. sonstige Amt- u. Betriebsausstattung (Waldaufseher)													
1	1 030004	7690	070	1	3100	2234	3234	825,00	1.200,00	1.200,00	1.200,00	1.200,00	825,00
Zinszuschüsse zu Wohnbaudarl. f. Landesbedienstete-Waldaufs.													
1	1 030008	7270	002	5	1200	2225	3225	372.989,76	555.100,00	235.100,00	555.100,00	235.100,00	360.529,76
Kosten für Blutabnahmen und Blutalkoholuntersuchungen													
1	1 030009	7298	000	1	300	2225	3225	145.114,56	155.000,00	158.000,00	155.000,00	158.000,00	133.239,56
Reisegebühren - (Waldaufseher)													
				Mittelverwendung Summe		03000		3.360.510,30	3.715.500,00	3.159.500,00	3.715.500,00	3.159.500,00	3.208.519,39
				Mittelaufbringung Summe		03000		1.382.846,97	1.445.800,00	1.098.800,00	1.445.200,00	1.098.200,00	1.213.273,84
				Mittelverwendung Summe		03000		3.360.510,30	3.715.500,00	3.159.500,00	3.715.200,00	3.159.200,00	3.208.519,39
				Nettoergebnis n. RL/Nettofinanzierung		03000		-1.977.663,33	-2.269.700,00	-2.060.700,00	-2.270.000,00	-2.061.000,00	-1.995.245,55
				03001		Bezirkshauptmannschaft Bludenz							
				03010		BH Bludenz Amtsbetrieb							
1	2 030101	8810	001	1	9801	2124	3124	62.037,33	70.000,00	60.000,00	70.000,00	60.000,00	62.037,33
Ersätze von Strafverahrenskosten													
1	2 030105	8030	003	1	9801	2116	3116	104.450,50	130.000,00	100.000,00	130.000,00	100.000,00	103.911,00
Erlöse a. Begutachtungsplaketten u. KFZ-Kennzeichnungstafeln													
1	2 030105	8050	000	1	9801	2116	3116	0,00	0,00	0,00	0,00	0,00	0,00
Ersätze für Schreib-, Zeichen- und sonstige Büromittel													
1	2 030105	8150	003	1	9801	2114	3114	42.570,30	42.200,00	42.200,00	50.200,00	42.200,00	42.439,70
Kommissionsgebühren													
1	2 030105	8150	004	1	9801	2114	3114	1.836,00	2.000,00	2.000,00	2.500,00	2.000,00	1.890,00
Jagdprüfungsgebühren													
1	2 030105	8150	020	4	9801	2114	3114	864,62	500,00	500,00	500,00	800,00	908,80
Kostenersätze für veterinärpolizeiliche Untersuchungen													
1	2 030105	8170	001	1	9801	2114	3114	15.746,70	25.000,00	25.000,00	25.000,00	25.000,00	15.547,10
Kostenbeiträge und Kostenersätze für Verwaltungsleistungen													
1	2 030105	8170	002	1	9801	2114	3114	3.131,10	3.800,00	3.800,00	3.800,00	3.800,00	3.473,05
Ersätze für Druckwerke													
1	2 030105	8170	012	1	9801	2114	3114	82.062,81	88.000,00	80.000,00	88.000,00	80.000,00	83.171,17
Ersätze an Gerichtskosten													
1	2 030105	8170	013	1	9801	2114	3114	0,00	0,00	0,00	0,00	0,00	0,00
Ersätze an Rechts- und Beratungskosten													
1	2 030105	8195	000	1	3100	2117	3114	0,00	100,00	100,00	0,00	0,00	0,00
Verbrauch von Abfertigungsrückstellungen													
1	2 030105	8195	010	1	3100	2117	3114	29.845,03	100,00	100,00	29.845,03	100,00	0,00
Auflösung von Abfertigungsrückstellungen													
1	2 030105	8195	020	1	3100	2117	3114	79.395,32	100,00	100,00	79.395,32	100,00	0,00
Verbrauch von Jubiläumsrückstellungen													
1	2 030105	8195	030	1	3100	2117	3114	92.092,62	100,00	100,00	92.092,62	100,00	0,00
Auflösung von Jubiläumsrückstellungen													
1	2 030105	8195	040	1	3100	2117	3114	1.140,80	100,00	100,00	1.140,80	100,00	0,00
Verbrauch von Urlaubsrückstellungen													
1	2 030105	8195	050	1	3100	2117	3114	154.875,92	100,00	100,00	154.875,92	100,00	0,00
Auflösung von Urlaubsrückstellungen													
1	2 030105	8280	005	1	9801	2116	3116	19.381,87	30.000,00	20.000,00	30.000,00	20.000,00	19.381,87
Rückersätze von Aufwendungen													
1	2 030105	8298	000	1	9801	2134	3134	1.090,20	0,00	0,00	0,00	0,00	1.090,20
Agien													
1	2 030105	8299	000	1	9801	2116	3116	1.795,26	2.100,00	2.100,00	2.100,00	2.100,00	1.795,26
Sonstige Erträge													
1	2 030105	8299	009	1	9801	2116	3116	12.591,57	0,00	0,00	12.591,57	0,00	0,00
Sonstige Erträge aus Mahngebühren													
1	2 030105	8532	000	1	300	2121	3121	6.000,00	6.000,00	6.000,00	6.000,00	6.000,00	6.000,00
Sonstige Kostenersätze für Lohn- und Gehaltskosten													
1	2 030105	8540	000	1	300	2121	3121	2.797,98	16.500,00	100,00	16.500,00	100,00	3.730,64
Kosteners.v. sonst. Tr. öffentl. Rechtes f. Lohn-u. Gehaltskosten													
1	2 030105	8810	000	1	9801	2124	3124	1.380,90	0,00	0,00	0,00	0,00	1.380,90
Strafgelder													
1	2 030105	8810	001	5	9810	2124	3124	2.508,60	3.000,00	4.000,00	3.000,00	4.000,00	2.508,60
Strafgelder nach dem Güterbeförderungsgesetz gem. § 23 Abs. 3													
1	2 030108	0420	000	1	9801	1026	3315	0,00	0,00	0,00	0,00	100,00	0,00
Erlöse aus dem Verkauf von Büroeinrichtung													

Gruppe 0 Vertretungskörper und Allgemeine Angelegenheiten

H	Ansatz	Kto	Ugl	Ref	Bew	DK	EH/VH	FH	M V A G	Ergebnishaushalt			Finanzierungshaushalt		
										Voranschlag 2024	Voranschlag 2023	Rechnung 2022	Voranschlag 2024	Voranschlag 2023	Rechnung 2022
Mittelaufbringung Summe 03010										440.300,00	346.800,00	717.595,43	439.700,00	346.300,00	361.857,19
1	1030100	5000	000	1	300		2211	3211		1.254.400,00	1.024.500,00	1.050.960,34	1.254.400,00	1.024.500,00	1.050.960,34
1	1030100	5101	000	1	300		2211	3211		9.313.400,00	7.299.000,00	7.155.748,35	9.313.400,00	7.299.000,00	7.155.748,35
1	1030100	5104	000	1	300		2211	3211		16.900,00	12.000,00	10.316,67	16.900,00	12.000,00	10.316,67
1	1030100	5208	000	1	300		2211	3211		44.300,00	100,00	120.588,21	44.300,00	100,00	120.588,21
1	1030100	5209	000	1	300		2211	3211		100,00	100,00	9.705,32	100,00	100,00	9.705,32
1	1030100	5630	000	1	300		2213	3213		49.200,00	39.100,00	42.026,63	49.200,00	39.100,00	42.026,63
1	1030100	5650	000	1	300		2211	3211		4.400,00	5.000,00	3.763,68	4.400,00	5.000,00	3.763,68
1	1030100	5651	000	1	300		2211	3211		14.600,00	10.000,00	44.934,08	14.600,00	10.000,00	44.934,08
1	1030100	5660	000	1	300		2212	3212		53.700,00	37.800,00	82.388,88	53.700,00	37.800,00	82.388,88
1	1030100	5670	000	1	300		2213	3213		3.000,00	3.000,00	13.018,42	3.000,00	3.000,00	13.018,42
1	1030100	5690	000	1	300		2211	3211		119.600,00	102.500,00	109.865,53	119.600,00	102.500,00	109.865,53
1	1030100	5691	000	1	300		2211	3211		74.900,00	63.800,00	58.642,63	74.900,00	63.800,00	58.642,63
1	1030100	5800	000	1	300		2212	3212		44.700,00	42.900,00	43.081,21	44.700,00	42.900,00	43.081,21
1	1030100	5810	000	1	300		2212	3212		48.200,00	41.800,00	42.715,46	48.200,00	41.800,00	42.715,46
1	1030100	5821	000	1	300		2212	3212		324.500,00	270.500,00	273.781,34	324.500,00	270.500,00	273.781,34
1	1030100	5824	000	1	300		2212	3212		600,00	500,00	402,37	600,00	500,00	402,37
1	1030100	5828	000	1	300		2212	3212		1.700,00	100,00	4.698,61	1.700,00	100,00	4.698,61
1	1030100	5829	000	1	300		2212	3212		100,00	100,00	378,50	100,00	100,00	378,50
1	1030100	5831	000	1	300		2212	3212		2.015.200,00	1.540.900,00	1.567.921,15	2.015.200,00	1.540.900,00	1.567.921,15
1	1030100	5834	000	1	300		2212	3212		2.900,00	2.000,00	1.736,69	2.900,00	2.000,00	1.736,69
1	1030100	5838	000	1	300		2212	3212		10.000,00	100,00	26.744,98	10.000,00	100,00	26.744,98
1	1030100	5839	000	1	300		2212	3212		100,00	100,00	1.904,91	100,00	100,00	1.904,91
1	1030100	5900	000	1	300		2212	3212		2.100,00	1.200,00	1.040,00	2.100,00	1.200,00	1.040,00
1	1030100	5901	000	1	300		2212	3212		20.000,00	20.000,00	18.995,48	20.000,00	20.000,00	18.508,68
1	1030100	5910	000	1	3100		2214			100,00	100,00	172.801,86	100,00	100,00	172.801,86
1	1030100	5911	020	1	3100		2214			100,00	100,00	211.609,07	100,00	100,00	211.609,07
1	1030100	5912	040	1	3100		2214			100,00	100,00	198.738,33	100,00	100,00	198.738,33
1	1030101	4000	000	1	9801	901	2221	3221		2.500,00	2.500,00	1.964,16	2.500,00	2.500,00	1.964,16
1	1030101	4000	021	1	9801	901	2221	3221		600,00	600,00	611,57	600,00	600,00	611,57
1	1030101	4000	061	1	9801	901	2221	3221		5.000,00	5.000,00	2.632,72	5.000,00	5.000,00	2.632,72
1	1030101	4000	062	1	9801	901	2221	3221		10.000,00	8.000,00	16.411,62	10.000,00	8.000,00	16.369,02
1	1030101	4560	000	1	9801	901	2221	3221		25.000,00	21.000,00	25.082,65	25.000,00	21.000,00	22.831,74
1	1030101	4570	000	1	9801	901	2221	3221		3.000,00	3.000,00	2.120,24	3.000,00	3.000,00	2.120,24
1	1030101	4570	004	1	9801	901	2221	3221		4.000,00	4.000,00	3.227,51	4.000,00	4.000,00	2.937,95
1	1030101	4580	021	1	9801	901	2221	3221		3.000,00	3.000,00	2.870,48	3.000,00	3.000,00	2.870,48
1	1030101	6180	000	1	9801	901	2224	3224		100,00	100,00	0,00	100,00	100,00	0,00
1	1030101	6180	002	1	9801	901	2224	3224		3.000,00	6.000,00	2.038,75	3.000,00	6.000,00	2.038,75
1	1030101	6300	000	1	9801	901	2222	3222		450.000,00	310.000,00	494.270,03	450.000,00	310.000,00	507.790,37
1	1030101	6320	000	1	9801	901	2222	3222		200,00	200,00	137,80	200,00	200,00	137,80
1	1030101	6400	000	1	9801	901	2222	3222		1.500,00	1.000,00	248,88	1.500,00	1.000,00	212,76
1	1030101	6420	000	1	9801	901	2222	3222		90.000,00	90.000,00	80.017,75	90.000,00	90.000,00	79.136,75
1	1030101	7150	001	1	9801	901	2225	3225		200,00	100,00	148,50	200,00	100,00	148,50
1	1030101	7220	000	1	9801	901	2225	3225		100,00	100,00	0,00	100,00	100,00	324,00
1	1030101	7280	000	1	9801	901	2225	3225		175.100,00	160.100,00	188.294,61	175.100,00	160.100,00	190.439,88

Gruppe 0 Vertretungskörper und Allgemeine Angelegenheiten

Werte in EUR	H	Ansatz	Kto	Ugl	Ref	Bew	DK	EH/VH	FH	Ergebnishaushalt			Finanzierungshaushalt		
										Voranschlag 2024	Voranschlag 2023	Rechnung 2022	Voranschlag 2024	Voranschlag 2023	Rechnung 2022
1 030103 0200 000	Maschinen und maschinelle Anlagen (Neuanschaffung)	1	9801	1025	3414					500,00	100,00	100,00	0,00	0,00	
1 030103 0200 032	Anschaffung technischer Spezialgeräte	1	9801	1025	3414					100,00	100,00	100,00	0,00	0,00	
1 030103 0420 000	Büroeinrichtung (Neuanschaffung)	1	9801	1026	3415					10.000,00	4.000,00	4.000,00	7.079,10	7.079,10	
1 030103 0420 011	Sonstige Amts- und Betriebsausstattung (Neuanschaffung)	1	9801	1026	3415					100,00	100,00	100,00	0,00	0,00	
1 030104 7690 070	Zinszuschüsse zu Wohnbaudarlehen f. Landesbedienstete	1	3100	2234	3234					4.500,00	4.500,00	4.500,00	5.550,00	5.550,00	
1 030108 4130 011	Begutachtungsplaketten u. KFZ-Kennzeichentafeln	1	9801	901	2221	3221				130.000,00	100.000,00	123.206,14	100.000,00	123.206,14	
1 030108 4570 002	Dokumente in Card-Form	1	9801	901	2221	3221				330.000,00	350.000,00	346.436,46	330.000,00	345.737,38	
1 030108 6400 000	Ausgaben für medizinische Sachverständige	6	9806	2222	3222					100,00	100,00	0,00	100,00	0,00	
1 030108 6570 000	Geldverkehrsspesen	1	9801	901	2244	3244				50.500,00	42.000,00	46.909,21	50.500,00	46.909,21	
1 030108 6571 000	Kosten für Disagio (Kredit-, Maestro-Karte)	1	9801	901	2244	3244				100,00	900,00	947,05	100,00	937,13	
1 030108 6800 000	Anlagenabschreibung (AfA)	1	3100	2226						19.700,00	20.300,00	21.160,26			
1 030108 6830 000	Verluste aus dem Abgang von Sachanlagen und imm. Vermögen	1	3100	2226						0,00	0,00	1.679,36			
1 030108 7270 000	Entgelte an sonst.ständig verfügbare Personen (Beiräte etc.)	1	9801	901	2225	3225				6.000,00	2.600,00	2.882,80	6.000,00	2.882,80	
1 030108 7296 003	Kosten für Vorführungen und andere polizeiliche Maßnahmen	1	9801	901	2225	3225				500,00	500,00	0,00	500,00	0,00	
1 030109 7231 004	Verfügungsmittel	1	9801	901	2225	3225				2.000,00	2.000,00	1.992,01	2.000,00	1.992,01	
1 030109 7298 000	Reisegebühren	1	300	2225	3225					22.000,00	20.000,00	23.701,33	22.000,00	23.301,59	
	Mittelverwendung Summe 03010									14.757.600,00	11.675.000,00	12.663.050,59	14.748.300,00	11.658.700,00	
	Mittelaufbringung Summe 03010									440.300,00	346.800,00	717.595,43	439.700,00	346.300,00	
	Mittelverwendung Summe 03010									14.757.600,00	11.675.000,00	12.663.050,59	14.748.300,00	11.658.700,00	
03010	BH Bludenz Amtsbetrieb									-14.317.300,00	-11.328.200,00	-11.945.455,16	-14.308.600,00	-11.713.177,50	
03011	BH Bludenz Amtsgebäudeverwaltung														
2 030115 8240 002	Mieten u. Ersätze an Betriebskosten im Verwaltungsgebäude	1	9801	2115	3115					2.500,00	2.000,00	2.103,00	2.500,00	2.103,00	
	Mittelaufbringung Summe 03011									2.500,00	2.000,00	2.103,00	2.500,00	2.103,00	
1 030111 4000 062	Gw. sonstige Amts- und Betriebsausstattung	1	9801	902	2221	3221				300,00	300,00	0,00	300,00	0,00	
1 030111 4510 000	Brennstoffe	1	9801	902	2221	3221				25.000,00	25.000,00	29.133,33	25.000,00	30.586,24	
1 030111 4540 000	Reinigungsmittel	1	9801	902	2221	3221				5.000,00	5.000,00	5.643,36	5.000,00	5.355,13	
1 030111 4590 000	Sonstige Verbrauchsgüter	1	9801	902	2221	3221				800,00	800,00	461,93	800,00	461,93	
1 030111 6000 000	Energiebezüge	1	9801	902	2222	3222				33.000,00	28.000,00	21.704,62	33.000,00	21.984,98	
1 030111 6000 001	Energiebezüge - Erdgas	1	9801	902	2222	3222				0,00	100,00	0,00	0,00	0,00	
1 030111 6130 000	Instandhaltung von Außenanlagen	1	9801	902	2224	3224				1.500,00	1.500,00	0,00	1.500,00	0,00	
1 030111 7020 000	Miete und Pacht	1	9801	902	2223	3223				30.000,00	30.000,00	29.390,64	30.000,00	29.456,64	
1 030111 7100 011	Wasser-, Kanal- und Müllgebühren	1	9801	902	2225	3225				8.000,00	8.000,00	6.633,47	8.000,00	6.270,99	
1 030111 7280 000	Entgelte f.sonst.Leistungen v.Gewerbetreib.Firmen u.jur.Pers	1	9801	902	2225	3225				60.000,00	50.000,00	49.736,55	60.000,00	43.146,97	
1 030113 0420 011	Sonstige Amts- und Betriebsausstattung (Neuanschaffung)	1	9801	1026	3415					100,00	100,00	0,00	100,00	0,00	
1 030113 0622 000	Instandsetzung von Außenanlagen	5	7301	714	1028	3412				0,00	0,00	218.021,18	52.000,00	218.021,18	
1 030113 0632 000	Instandsetzung von Gebäuden	5	7301	714	1028	3413				100,00	100,00	402.842,57	193.100,00	402.842,57	
1 030118 6800 000	Anlagenabschreibung (AfA)	1	3100	2226						70.700,00	67.600,00	52.331,28			
1 030119 6130 000	Instandhaltung von so. Grundstückeinrichtungen	5	7301	714	2224	3224				10.000,00	0,00	66.870,23	10.000,00	54.466,91	
1 030119 6140 000	Instandhaltung von Gebäuden	5	7301	714	2224	3224				44.500,00	54.500,00	42.556,25	44.500,00	6.837,49	
1 030119 6140 200	Instandhaltung des angemieteten Gebäudes Spitalgasse 8	5	7301	714	2224	3224				3.000,00	3.000,00	0,00	3.000,00	0,00	

Gruppe 0 Vertretungskörper und Allgemeine Angelegenheiten

Werte in EUR

H Ansatz Kto Ugl

Ergebnishaushalt

M V A G

Ref Bew DK EH/VH FH

Finanzierungshaushalt

Rechnung

2022

Voranschlag

2023

Voranschlag

2024

Rechnung

2022

Voranschlag

2023

Voranschlag

2024

	Ref	Bew	DK	EH/VH	FH	Voranschlag 2024	Voranschlag 2023	Rechnung 2022	Voranschlag 2024	Voranschlag 2023	Rechnung 2022
03011											
BH Bludenz Amtsgebäudeverwaltung											
03012											
BH Bludenz Dienstkraftwagenbetrieb											
2 030125 8193 000	2	3200		2127		300,00	0,00	266,67	0,00	0,00	0,00
						300,00	0,00	266,67	0,00	0,00	0,00
1 030121 4090 000	1	9801	903	2221	3221	100,00	500,00	0,00	100,00	500,00	0,00
1 030121 4520 000	1	9801	903	2221	3221	4.000,00	8.000,00	6.460,54	4.000,00	8.000,00	7.074,06
1 030121 4530 000	1	9801	903	2221	3221	200,00	200,00	0,00	200,00	200,00	0,00
1 030121 4540 000	1	9801	903	2221	3221	200,00	100,00	1.967,32	200,00	100,00	1.967,32
1 030121 6170 000	1	9801	903	2224	3224	13.000,00	15.000,00	12.879,88	13.000,00	15.000,00	12.879,88
1 030121 6700 000	1	9801	903	2222	3222	1.000,00	1.000,00	885,51	1.000,00	1.000,00	885,51
1 030121 7020 000	1	9801	903	2223	3223	3.000,00	1.800,00	720,00	3.000,00	1.800,00	720,00
1 030121 7150 001	1	9801	903	2225	3225	2.000,00	2.000,00	1.762,44	2.000,00	2.000,00	1.762,44
1 030123 0401 000	1	3200	304	1025	3414				25.000,00	70.000,00	0,00
1 030128 6800 000	1	3100		2226		12.900,00	10.400,00	3.412,49			
						36.400,00	39.000,00	28.088,18	48.500,00	98.600,00	25.289,21
03012											
BH Bludenz Dienstkraftwagenbetrieb											
Mittelaufbringung Summe 03012						300,00	0,00	266,67	0,00	0,00	0,00
Mittelverwendung Summe 03012						36.400,00	39.000,00	28.088,18	48.500,00	98.600,00	25.289,21
						-36.100,00	-39.000,00	-27.821,51	-48.500,00	-98.600,00	-25.289,21
0301											
Bezirkshauptmannschaft Bludenz											
Nettoergebnis n. RL/Nettofinanzierung 0301						-14.642.700,00	-11.639.000,00	-12.275.635,33	-14.575.900,00	-11.860.400,00	-12.555.794,74
0302											
Bezirkshauptmannschaft Bregenz											
03020											
BH Bregenz Amtsbetrieb											
2 030201 8810 001	1	9821		2124	3124	140.000,00	110.000,00	117.180,53	140.000,00	110.000,00	117.180,53
2 030205 8030 003	1	9821		2116	3116	230.000,00	170.000,00	180.655,30	230.000,00	170.000,00	181.018,30
2 030205 8050 000	1	9821		2116	3116	0,00	100,00	0,00	0,00	100,00	0,00
2 030205 8150 003	1	9821		2114	3114	80.600,00	84.600,00	64.846,10	80.600,00	84.600,00	67.825,70
2 030205 8150 004	1	9821		2114	3114	2.300,00	1.800,00	2.268,00	2.300,00	1.800,00	2.268,00
2 030205 8150 020	4	9821		2114	3114	13.000,00	13.000,00	4.183,95	13.000,00	13.000,00	4.231,77
2 030205 8170 001	1	9821		2114	3114	23.000,00	23.000,00	22.408,30	23.000,00	23.000,00	23.228,10
2 030205 8170 002	1	9821		2114	3114	7.000,00	1.300,00	7.116,35	7.000,00	1.300,00	7.029,60
2 030205 8170 004	1	9830		2114	3114	0,00	100,00	0,00	0,00	100,00	0,00
2 030205 8170 012	1	9821		2114	3114	140.200,00	160.200,00	118.406,44	140.200,00	160.200,00	121.133,92
2 030205 8170 013	1	9821		2114	3114	1.700,00	1.700,00	0,00	1.700,00	1.700,00	14,20

Gruppe 0 Vertretungskörper und Allgemeine Angelegenheiten

Werte in EUR		M V A G				Ergebnishaushalt		Finanzierungshaushalt	
H	Ansatz	Kto	Ugl	Ref	Bew	DK	EH/VH	FH	
						Voranschlag	Rechnung	Voranschlag	Rechnung
						2024	2022	2024	2023
						2023	2023	2023	2022
2 030205 8195 000	Verbrauch von Abfertigungsrückstellungen			1	3100	2117	100,00	100,00	263.480,34
2 030205 8195 010	Auflösung von Abfertigungsrückstellungen			1	3100	2117	100,00	100,00	84.126,94
2 030205 8195 020	Verbrauch von Jubiläumsrückstellungen			1	3100	2117	100,00	100,00	57.973,98
2 030205 8195 030	Auflösung von Jubiläumsrückstellungen			1	3100	2117	100,00	100,00	115.990,40
2 030205 8195 040	Verbrauch von Urlaubsrückstellungen			1	3100	2117	100,00	100,00	5.411,97
2 030205 8195 050	Auflösung von Urlaubsrückstellungen			1	3100	2117	100,00	100,00	212.481,01
2 030205 8280 005	Rückersätze von Aufwendungen			1	9821	2116	3116	35.000,00	42.490,48
2 030205 8298 000	Agien			1	9821	2134	3134	0,00	3.832,16
2 030205 8299 000	Sonstige Erträge			1	9821	2116	3116	3.500,00	3.341,81
2 030205 8299 009	Sonstige Erträge aus Mahnggebühren			1	9821	2116	3116	26.700,00	24.828,45
2 030205 8540 000	Kosteners.v.sonst.Tr.öffentl.Rechtes f. Lohn-u. Gehaltskosten			1	300	2121	3121	15.400,00	41.864,51
2 030205 8810 000	Strafgelder			1	9821	2124	3124	0,00	1.323,20
2 030205 8810 001	Strafgelder nach dem Güterbeförderungsgesetz gem.§ 23 Abs. 3			5	9830	2124	3124	7.000,00	4.943,10
2 030208 0420 000	Eröse aus dem Verkauf von Büroeinrichtung			1	9821	1026	3315	0,00	100,00
					Mittelaufbringung Summe 03020				
						731.000,00	1.379.153,32	730.400,00	653.900,00
1 030200 5000 000	Geldbezüge der Beamten			1	300	2211	3211	1.828.100,00	1.810.128,49
1 030200 5101 000	Geldbezüge der Angestellten			1	300	2211	3211	8.685.100,00	7.641.033,95
1 030200 5102 000	Geldbezüge der Angestellten in handw. Verwendung			1	300	2211	3211	46.900,00	41.686,12
1 030200 5104 000	Geldbezüge - Lehrlingsentschädigung			1	300	2211	3211	105.100,00	55.589,31
1 030200 5208 000	Entgelte f.Leistungen v. Einzelpers. -Verwaltungspraktikanten			1	300	2211	3211	100,00	30.299,76
1 030200 5209 000	Entgelt f.sonst.Leist.v.Einzelpers.(Ferial-Pflichtpraktikum)			1	300	2211	3211	100,00	19.965,16
1 030200 5630 000	Sonstige Aufwandsentschädigungen			1	300	2213	3213	42.300,00	43.634,18
1 030200 5650 000	Überstundenvergütungen der Beamten			1	300	2211	3211	33.600,00	23.000,00
1 030200 5651 000	Überstundenvergütungen der Angestellten			1	300	2211	3211	41.000,00	81.295,81
1 030200 5660 000	Zuwendungen aus Anlass von Dienstjubiläen			1	300	2212	3212	127.600,00	52.940,20
1 030200 5670 000	Belohnungen und Geldaushilfen			1	300	2213	3213	3.000,00	944,40
1 030200 5690 000	Sonstige Nebenbezüge der Beamten			1	300	2211	3211	184.400,00	189.040,14
1 030200 5691 000	Sonstige Nebenbezüge der Angestellten			1	300	2211	3211	122.100,00	135.435,88
1 030200 5800 000	Dienstgeberbeitrag zum FBH-Ausgleichsfonds für Beamte			1	300	2212	3212	50.500,00	67.588,72
1 030200 5810 000	Sonst. Dienstgeberbeitrag zur soz. Sicherheit für Beamte			1	300	2212	3212	68.200,00	71.122,90
1 030200 5821 000	Dienstgeberbeitrag zum FBH-Ausgleichsfonds für Angestellte			1	300	2212	3212	298.100,00	284.998,19
1 030200 5824 000	Dienstgeberbeitrag zum FBH-Ausgleichsfonds für Lehrlinge			1	300	2212	3212	3.900,00	2.168,04
1 030200 5828 000	DGB zum FBH-Ausgleichsfonds für Verwaltungspraktikanten			1	300	2212	3212	100,00	1.176,32
1 030200 5829 000	Dienstgeberbeitrag zum FBH-Ausgleichsfonds für Ferialer			1	300	2212	3212	100,00	778,60
1 030200 5831 000	Sonst. Dienstgeberbeitrag zur soz. Sicherheit f. Angestellte			1	300	2212	3212	1.868.200,00	1.651.697,47
1 030200 5832 000	Sonst. DGB z.soz. Sicherheit f. Angest. in handw. Verwendung			1	300	2212	3212	10.100,00	10.259,15
1 030200 5834 000	Sonst. Dienstgeberbeitrag zur soz. Sicherheit f. Lehrlinge			1	300	2212	3212	17.800,00	9.420,07
1 030200 5838 000	Sonst. DGBeitrag z.soz.Sicherheit - Verwaltungspraktikanten			1	300	2212	3212	100,00	6.722,51
1 030200 5839 000	Sonst. DGBeitrag z.soz.Sicherheit - Ferialer			1	300	2212	3212	100,00	3.849,02
1 030200 5900 000	Freiwillige Sozialleistungen			1	300	2212	3212	2.900,00	2.710,00
1 030200 5901 000	Aus- und Fortbildung des Personals			1	3100	2214	3214	65.000,00	35.154,10
1 030200 5910 000	Dotierung von Abfertigungsrückstellungen			1	3100	2214	3214	100,00	97.326,11
1 030200 5911 020	Dotierung von Jubiläumsrückstellungen			1	3100	2214	3214	100,00	174.184,19
1 030200 5912 040	Dotierung von Urlaubsrückstellungen			1	3100	2214	3214	100,00	166.117,14
1 030201 4000 000	Gw. Bekleidung und Ausrüstung für das Personal			1	9821	904	2221	3221	6.184,36
						6.500,00	6.184,36	6.500,00	5.990,19

Gruppe 0 Vertretungskörper und Allgemeine Angelegenheiten

Werte in EUR		Ergebnishaushalt						Finanzierungshaushalt					
H	Ansatz	Kto	Ugl	Ref	Bew	M V A G	Voranschlag	Rechnung	Voranschlag	Rechnung	Voranschlag	Rechnung	
							2024	2023	2024	2022	2023	2022	
1	1030201	4000	061	1	9821	904	2221	3221	4.000,00	4.821,36	4.000,00	4.821,36	
									3.000,00	3.000,00	3.000,00	3.000,00	
									3.000,00	2.237,12	3.000,00	2.237,12	
1	1030201	4550	000	1	9821	904	2221	3221	1.200,00	995,69	1.200,00	1.783,29	
									25.000,00	21.200,10	25.000,00	21.303,47	
1	1030201	4560	000	1	9821	904	2221	3221	12.000,00	10.909,14	12.000,00	11.145,39	
									7.500,00	6.739,52	7.500,00	6.739,52	
1	1030201	4580	021	1	9821	904	2221	3221	1.000,00	0,00	1.000,00	0,00	
									14.000,00	291,23	14.000,00	291,23	
1	1030201	6180	000	1	9821	904	2224	3224	510.000,00	721.583,05	490.000,00	750.467,72	
									100,00	0,00	100,00	0,00	
1	1030201	6180	002	1	9821	904	2222	3222	5.000,00	0,00	5.000,00	0,00	
									182.200,00	97.961,60	182.200,00	98.151,60	
1	1030201	6300	000	1	9821	904	2223	3223	200,00	134,00	200,00	134,00	
									300,00	261,50	300,00	261,50	
1	1030201	7150	001	1	9821	904	2225	3225	0,00	10.137,07	0,00	10.137,07	
									205.000,00	258.956,32	205.000,00	266.080,85	
1	1030201	7220	000	1	9821	904	2225	3225	247.500,00	258.956,32	247.500,00	266.080,85	
									100,00	100,00	100,00	0,00	
1	1030203	0200	000	1	9821	1025	1025	3414	1.600,00	6.771,60	1.600,00	6.771,60	
									10.000,00	10.000,00	10.000,00	2.789,10	
1	1030203	0420	000	1	9821	1026	1026	3415	4.000,00	3.525,00	4.000,00	3.525,00	
									230.000,00	200.920,50	230.000,00	181.922,40	
1	1030208	4130	011	1	9821	904	2221	3221	900.000,00	777.908,66	900.000,00	778.017,98	
									100,00	0,00	100,00	0,00	
1	1030208	4570	002	6	9826	904	2222	3222	50.600,00	52.369,63	50.600,00	52.369,63	
									3.700,00	3.661,87	3.700,00	3.659,69	
1	1030208	6400	000	1	9821	904	2244	3244	31.000,00	30.309,70	31.000,00	30.309,70	
									6.200,00	2.313,00	6.200,00	2.313,00	
1	1030208	6570	000	1	9821	904	2225	3225	100,00	0,00	100,00	0,00	
									2.200,00	2.192,81	2.200,00	2.335,21	
1	1030208	6570	001	1	9821	904	2225	3225	43.000,00	33.617,66	43.000,00	34.297,93	
									15.833.100,00	15.040.921,91	15.833.100,00	14.599.999,43	
									14.781.300,00	15.040.921,91	14.762.100,00	14.599.999,43	
									731.000,00	1.379.153,32	730.400,00	647.974,09	
									15.833.100,00	15.040.921,91	15.813.500,00	14.599.999,43	
									-15.102.100,00	-13.661.768,59	-15.083.100,00	-13.952.025,34	
									-14.126.900,00	-14.108.200,00	-14.108.200,00	-13.952.025,34	
									16.000,00	14.088,71	16.000,00	14.088,71	
									0,00	0,00	0,00	0,00	
									16.000,00	14.088,71	16.000,00	14.088,71	
									16.000,00	14.088,71	16.000,00	14.088,71	
									2.800,00	146,00	2.800,00	146,00	
									4.600,00	3.157,96	4.600,00	3.192,23	
									5.800,00	4.498,48	5.800,00	5.513,85	

Gruppe 0 Vertretungskörper und Allgemeine Angelegenheiten

Werte in EUR		Ergebnishaushalt						Finanzierungshaushalt					
H	Ansatz	Kto	Ugl	Ref	Bew	M V A G	Voranschlag	Rechnung	Voranschlag	Rechnung	Voranschlag	Rechnung	
							2024	2022	2024	2023	2024	2022	
1	1030211	6000	000	1	9821	905	2222	3222	49.500,00	37.305,65	49.500,00	37.309,89	
									49.500,00	37.305,65	49.500,00	37.309,89	
1	1030211	6000	001	1	9821	905	2222	3222	18.000,00	12.659,66	21.400,00	12.659,66	
									18.000,00	12.659,66	21.400,00	12.659,66	
1	1030211	6700	000	1	9821	905	2222	3222	9.800,00	8.607,59	10.100,00	9.800,00	
									9.800,00	8.607,59	10.100,00	9.800,00	
1	1030211	7020	000	1	9821	905	2223	3223	936.000,00	787.423,77	936.000,00	851.161,94	
									936.000,00	787.423,77	936.000,00	851.161,94	
1	1030211	7100	011	1	9821	905	2225	3225	7.300,00	5.597,97	7.300,00	4.158,36	
									7.300,00	5.597,97	7.300,00	4.158,36	
1	1030211	7150	001	1	9821	905	2225	3225	10.100,00	9.970,15	10.100,00	-6.347,61	
									10.100,00	9.970,15	10.100,00	-6.347,61	
1	1030211	7280	000	1	9821	905	2225	3225	143.500,00	101.009,13	143.500,00	112.980,48	
									143.500,00	101.009,13	143.500,00	112.980,48	
1	1030213	0200	000	1	9821		1025	3414			0,00	0,00	
											0,00	0,00	
1	1030213	0420	011	1	9821		1026	3415			100,00	100,00	
											100,00	100,00	
1	1030218	6800	000	1	3100		2226		27.200,00	27.155,00			
									27.200,00	27.155,00			
1	1030219	6140	200	5	7301	714	2224	3224	103.300,00	37.864,40	103.300,00	29.354,04	
									103.300,00	37.864,40	103.300,00	29.354,04	
									1.321.600,00	1.035.395,76	1.294.500,00	1.044.648,72	
									1.173.200,00	1.035.395,76	1.146.200,00	1.044.648,72	
									16.000,00	14.088,71	16.000,00	14.088,71	
									1.321.600,00	1.035.395,76	1.294.500,00	1.044.648,72	
									-1.305.600,00	-1.021.307,05	-1.278.500,00	-1.030.560,01	
									-1.161.200,00	-1.021.307,05	-1.134.100,00	-1.030.560,01	
									747.000,00	1.393.242,03	746.400,00	662.062,80	
									17.154.700,00	16.076.317,67	17.108.000,00	15.644.648,15	
									-16.407.700,00	-14.683.075,64	-16.361.600,00	-14.982.585,35	
									-15.288.100,00	-14.683.075,64	-15.242.300,00	-14.982.585,35	
									90.000,00	79.835,28	90.000,00	79.835,28	
									184.000,00	144.052,20	184.000,00	144.052,20	
									0,00	0,00	0,00	0,00	
									15.200,00	17.440,40	15.200,00	15.916,80	
									2.000,00	1.134,00	2.000,00	1.134,00	
									7.000,00	6.767,78	7.000,00	1.537,69	
									4.200,00	3.966,40	4.200,00	3.855,10	
									900,00	264,75	900,00	264,75	
									100,00	0,00	100,00	0,00	
									139.000,00	124.171,73	139.000,00	124.117,55	
									100,00	0,00	100,00	0,00	
									100,00	0,00	100,00	0,00	
									100,00	163.924,27	100,00	0,00	
									100,00	24.875,67	100,00	0,00	
									100,00	38.029,05	100,00	0,00	
									100,00	72.408,40	100,00	0,00	
									100,00	6.146,43	100,00	0,00	
									100,00	142.791,46	100,00	0,00	
									30.000,00	30.363,66	30.000,00	30.363,66	
									0,00	0,00	0,00	0,00	
									100,00	0,00	100,00	0,00	

Gruppe 0 Vertretungskörper und Allgemeine Angelegenheiten

Werte in EUR		M V A G				Ergebnishaushalt		Finanzierungshaushalt				
H	Ansatz	Kto	Ugl	Ref	Bew	DK	EH/VH	FH	Voranschlag	Rechnung	Voranschlag	Rechnung
									2024	2022	2024	2022
2 030305	8298 000	Agien		1	9841	2134	3134		0,00	3.340,54	0,00	3.340,54
2 030305	8299 000	Sonstige Erträge		1	9841	2116	3116		3.000,00	897,94	3.000,00	2.800,00
2 030305	8299 009	Sonstige Erträge aus Mahngebühren		1	9841	2116	3116		26.400,00	26.289,24	26.400,00	23.300,00
2 030305	8540 000	Kostensers.v.sonst.Tr.öffentl.Rechtes f. Lohn-u. Gehaltskosten		1	300	2121	3121		100,00	0,00	100,00	100,00
2 030305	8810 000	Strafgelder		1	9841	2124	3124		0,00	110,00	0,00	110,00
2 030305	8810 001	Strafgelder nach dem Güterbeförderungsgesetz gem.§ 23 Abs. 3		5	9850	2124	3124		4.000,00	4.750,80	4.000,00	3.000,00
2 030308	0420 000	Erlöse aus dem Verkauf von Büroeinrichtung		1	9841	1026	3315		0,00	0,00	0,00	100,00
Mittelaufbringung Summe 03030									506.500,00	437.400,00	505.800,00	436.800,00
1 030300	5000 000	Geldbezüge der Beamten		1	300	2211	3211		645.700,00	839.309,63	645.700,00	839.309,63
1 030300	5101 000	Geldbezüge der Angestellten		1	300	2211	3211		6.280.700,00	5.285.469,32	6.280.700,00	5.285.469,32
1 030300	5104 000	Geldbezüge - Lehrlingsentschädigung		1	300	2211	3211		27.700,00	11.779,31	27.700,00	0,00
1 030300	5208 000	Entgelte f.Leistungen v.Einzelpers.-Verwaltungspraktikanten		1	300	2211	3211		100,00	40.423,24	100,00	100,00
1 030300	5209 000	Entgelt f.sonst.Leist.v.Einzelpers.(Ferial-Pflichtpraktikum)		1	300	2211	3211		100,00	4.454,35	100,00	100,00
1 030300	5630 000	Sonstige Aufwandsentschädigungen		1	300	2213	3213		25.200,00	24.019,04	25.200,00	23.900,00
1 030300	5650 000	Überstundenvergütungen der Beamten		1	300	2211	3211		4.300,00	4.838,15	4.300,00	4.000,00
1 030300	5651 000	Überstundenvergütungen der Angestellten		1	300	2211	3211		19.500,00	39.282,26	19.500,00	20.000,00
1 030300	5660 000	Zuwendungen aus Anlass von Dienstjubiläen		1	300	2212	3212		45.600,00	32.907,83	45.600,00	69.500,00
1 030300	5670 000	Belohnungen und Geldaushilfen		1	300	2213	3213		3.000,00	500,00	3.000,00	3.000,00
1 030300	5690 000	Sonstige Nebenbezüge der Beamten		1	300	2211	3211		67.400,00	85.239,90	67.400,00	61.800,00
1 030300	5691 000	Sonstige Nebenbezüge der Angestellten		1	300	2211	3211		73.600,00	64.332,04	73.600,00	61.200,00
1 030300	5800 000	Dienstgeberbeitrag zum FBH-Ausgleichsfonds für Beamte		1	300	2212	3212		23.500,00	24.708,42	23.500,00	22.400,00
1 030300	5810 000	Sonst. Dienstgeberbeitrag zur soz. Sicherheit für Beamte		1	300	2212	3212		21.300,00	30.996,94	21.300,00	22.700,00
1 030300	5821 000	Dienstgeberbeitrag zum FBH-Ausgleichsfonds für Angestellte		1	300	2212	3212		219.400,00	193.547,75	219.400,00	207.600,00
1 030300	5824 000	Dienstgeberbeitrag zum FBH-Ausgleichsfonds für Lehrlinge		1	300	2212	3212		1.000,00	459,38	1.000,00	0,00
1 030300	5828 000	DGB zum FBH-Ausgleichsfonds für Verwaltungspraktikanten		1	300	2212	3212		100,00	1.586,13	100,00	100,00
1 030300	5829 000	Dienstgeberbeitrag zum FBH-Ausgleichsfonds für Ferialer		1	300	2212	3212		100,00	173,71	100,00	100,00
1 030300	5831 000	Sonst. Dienstgeberbeitrag zur soz. Sicherheit f. Angestellte		1	300	2212	3212		1.335.900,00	1.102.698,97	1.335.900,00	1.208.300,00
1 030300	5834 000	Sonst. Dienstgeberbeitrag zur soz. Sicherheit f. Lehrlinge		1	300	2212	3212		4.700,00	1.976,85	4.700,00	0,00
1 030300	5838 000	Sonst. DGBeitrag z.soz.Sicherheit - Verwaltungspraktikanten		1	300	2212	3212		100,00	9.044,35	100,00	100,00
1 030300	5839 000	Sonst. DGBeitrag z.soz.Sicherheit - Ferialer		1	300	2212	3212		100,00	863,26	100,00	100,00
1 030300	5900 000	Freiwillige Sozialleistungen		1	300	2212	3212		2.500,00	2.190,00	2.500,00	2.300,00
1 030300	5901 000	Aus- und Fortbildung des Personals		1	300	2212	3212		34.000,00	26.444,95	34.000,00	34.000,00
1 030300	5910 000	Dotierung von Abfertigungsrückstellungen		1	3100	2214			100,00	97.002,05	100,00	100,00
1 030300	5911 020	Dotierung von Jubiläumsrückstellungen		1	3100	2214			100,00	130.426,69	100,00	130.426,69
1 030300	5912 040	Dotierung von Urlaubsrückstellungen		1	3100	2214			100,00	103.341,17	100,00	103.341,17
1 030301	4000 000	Gw. Bekleidung und Ausrüstung für das Personal		1	9841	906	2221	3221	1.500,00	1.429,00	1.500,00	1.500,00
1 030301	4000 061	Gw. Büroeinrichtung		1	9841	906	2221	3221	8.000,00	2.463,48	8.000,00	7.000,00
1 030301	4000 062	Gw. sonstige Amts- und Betriebsausstattung		1	9841	906	2221	3221	2.000,00	360,00	2.000,00	2.000,00
1 030301	4550 000	Chemische und sonstige artverwandte Mittel		1	9841	906	2221	3221	0,00	0,00	0,00	100,00
1 030301	4560 000	Schreib-, Zeichen- und sonstige Büromittel		1	9841	906	2221	3221	30.000,00	16.180,54	30.000,00	25.000,00
1 030301	4570 000	Druckwerke		1	9841	906	2221	3221	10.000,00	4.421,15	10.000,00	10.000,00
1 030301	4580 021	Mittel zur ärztlichen Betreuung (Laboraufwand)		1	9846	906	2221	3221	5.000,00	4.251,02	5.000,00	5.000,00
1 030301	6180 000	Instandhaltung von Büroeinrichtung		1	9841	906	2224	3224	300,00	0,00	300,00	300,00
1 030301	6180 002	Instandhaltung sonstiger Amts- und Betriebsausstattung		1	9841	906	2224	3224	3.000,00	2.941,69	3.000,00	3.000,00
1 030301	6300 000	Portogebühren		1	9841	906	2222	3222	420.000,00	538.059,82	420.000,00	390.000,00
Mittelaufbringung Summe 03030									505.800,00	891.560,00	436.800,00	436.465,55

Gruppe 0 Vertretungskörper und Allgemeine Angelegenheiten

Werte in EUR

H	Ansatz	Kto	Ugl	Ergebnishaushalt					Finanzierungshaushalt							
				Ref	Bew	M V A G	Voranschlag 2024	Voranschlag 2023	Rechnung 2022	Voranschlag 2024	Voranschlag 2023	Rechnung 2022	Rechnung 2023			
1	030301	6320	000	Telekommunikationsdienste	1	9841	906	2222	3222	200,00	300,00	262,33	200,00	300,00	262,33	
1	030301	6400	000	Sonstige Rechts- und Beratungskosten	1	9841	906	2222	3222	3.100,00	3.100,00	2.783,85	3.100,00	3.100,00	2.743,55	
1	030301	6420	000	Gerichtskosten	1	9841	906	2222	3222	152.500,00	122.500,00	121.732,00	152.500,00	122.500,00	119.987,00	
1	030301	6920	000	Schadensvergütungen	1	9841	906	2225	3225	0,00	100,00	0,00	0,00	100,00	0,00	
1	030301	7020	000	Miete und Pacht	1	9841	906	2223	3223	2.500,00	1.500,00	1.477,74	2.500,00	1.500,00	1.573,39	
1	030301	7150	001	Andere öffentliche Abgaben	1	9841	906	2225	3225	100,00	100,00	0,00	100,00	100,00	0,00	
1	030301	7220	000	Rückersätze von Erträgen	1	9841	906	2225	3225	0,00	100,00	0,00	0,00	100,00	0,00	
1	030301	7250	000	Bibliothekserfordernisse	1	9841	906	2225	3225	0,00	100,00	0,00	0,00	100,00	0,00	
1	030301	7280	000	Entgelte f.sonst.Leistungen v.Gewerbetreib.Firmen u.jur.Pers	1	9841	906	2225	3225	159.600,00	183.100,00	185.705,01	159.600,00	183.100,00	189.752,32	
1	030303	0200	000	Maschinen und maschinelle Anlagen	1	9841	DK	1025	3414	0,00	100,00	0,00	100,00	100,00	0,00	
1	030303	0200	032	Anschaffung technischer Spezialgeräte	1	9841	1025	1025	3414	3.300,00	3.300,00	3.128,00	3.300,00	3.500,00	7.128,00	
1	030303	0409	000	Sonstige Beförderungsmittel	1	3200	1026	1026	3415	5.100,00	5.100,00	167,66	5.100,00	5.100,00	0,00	
1	030303	0420	000	Büroeinrichtung (Neuanschaffung)	1	9841	1026	1026	3415	12.000,00	12.000,00	7.912,67	12.000,00	12.000,00	7.912,67	
1	030303	0420	011	Sonstige Amts- und Betriebsausstattung (Neuanschaffung)	1	9841	1026	1026	3415	2.500,00	2.500,00	0,00	2.500,00	2.500,00	0,00	
1	030304	7690	070	Zinuszuschüsse zu Wohnbaudarlehen f. Landesbedienstete	1	3100	2234	2234	3234	6.000,00	6.000,00	5.850,00	6.000,00	6.000,00	5.850,00	
1	030308	4130	011	Begutachtungsplaketten u. KFZ-Kennzeichentafeln	1	9841	906	2221	3221	184.000,00	150.000,00	168.316,90	184.000,00	150.000,00	149.364,80	
1	030308	4570	002	Dokumente in Card-Form	1	9841	906	2221	3221	680.000,00	545.000,00	559.692,16	680.000,00	545.000,00	555.460,64	
6	030308	6400	000	Ausgaben für medizinische Sachverständige	6	9846	2222	2222	3222	100,00	100,00	167,66	100,00	100,00	167,66	
1	030308	6570	000	Geldverkehrsspesen	1	9841	906	2244	3244	68.200,00	35.200,00	62.616,61	68.200,00	35.200,00	62.616,61	
1	030308	6571	000	Kosten für Disagio (Kredit-, Maestro-Karte)	1	9841	906	2244	3244	5.600,00	2.200,00	3.615,83	5.600,00	2.200,00	3.542,16	
1	030308	6800	000	Anlagenabschreibung (AfA)	1	3100	2226	2226	13.200,00	14.500,00	12.321,94	13.200,00	13.200,00	11.555,00		
1	030308	7270	000	Entgelte an sonst.ständig verfügbare Personen (Beiräte etc.)	1	9841	906	2225	3225	6.300,00	2.300,00	1.555,00	6.300,00	2.300,00	1.555,00	
1	030308	7296	003	Kosten für Vorführungen und andere polizeiliche Maßnahmen	1	9841	906	2225	3225	2.000,00	2.000,00	1.629,27	2.000,00	2.000,00	1.629,27	
1	030309	7231	004	Verfügungsmittel	1	9841	906	2225	3225	2.800,00	2.800,00	2.800,00	2.800,00	2.800,00	3.802,00	
1	030309	7298	000	Reisegebühren	1	300	2225	2225	3225	22.000,00	22.000,00	3.618,00	22.000,00	22.000,00	3.617,36	
				Mittelverwendung Summe 03030					10.624.200,00	9.637.200,00	9.862.266,69	10.632.400,00	9.641.900,00	9.531.979,31	10.632.400,00	9.531.979,31
				Mittelaufbringung Summe 03030					506.500,00	437.400,00	891.560,00	505.800,00	436.800,00	436.465,55	505.800,00	436.465,55
				Mittelverwendung Summe 03030					10.624.200,00	9.637.200,00	9.862.266,69	10.632.400,00	9.641.900,00	9.531.979,31	10.632.400,00	9.531.979,31
				Nettoergebnis n. RL/Nettofinanzierung 03030					-10.117.700,00	-9.199.800,00	-8.970.706,69	-10.126.600,00	-9.205.100,00	-9.095.513,76	-10.126.600,00	-9.095.513,76
				03031 BH Dornbirn Amtsbetrieb					03031					03031		
				BH Dornbirn Amtsgebäudeverwaltung					03031					03031		
2	030315	8240	002	Mieten u. Ersätze an Betriebskosten im Verwaltungsgebäude	1	9841	2115	2115	3115	0,00	0,00	2.850,00	0,00	0,00	2.850,00	
				Mittelaufbringung Summe 03031					0,00	0,00	2.850,00	2.850,00	0,00	2.850,00	2.850,00	
1	030311	4000	062	Gw. sonstige Amts- und Betriebsausstattung	1	9841	907	2221	3221	5.000,00	2.500,00	7.528,18	5.000,00	2.500,00	7.528,18	
1	030311	4540	000	Reinigungsmittel	1	9841	907	2221	3221	3.500,00	3.500,00	3.018,80	3.500,00	3.500,00	3.018,80	
1	030311	4590	000	Sonstige Verbrauchsgüter	1	9841	907	2221	3221	800,00	800,00	0,00	800,00	800,00	0,00	
1	030311	6000	000	Energiebezüge	1	9841	907	2222	3222	33.000,00	27.000,00	19.971,45	33.000,00	27.000,00	19.971,45	
1	030311	6000	001	Energiebezüge - Erdgas	1	9841	907	2222	3222	100,00	100,00	0,00	100,00	100,00	0,00	
1	030311	6000	002	Energiebezüge - Fernwärme	1	9841	907	2222	3222	30.000,00	35.000,00	20.216,69	30.000,00	35.000,00	24.820,01	
1	030311	7020	000	Miete und Pacht	1	9841	907	2223	3223	148.600,00	130.000,00	127.307,53	148.600,00	130.000,00	125.553,10	
1	030311	7100	011	Wasser-, Kanal- und Müllgebühren	1	9841	907	2225	3225	3.500,00	5.000,00	1.489,36	3.500,00	5.000,00	1.489,36	
1	030311	7280	000	Entgelte f.sonst.Leistungen v.Gewerbetreib.Firmen u.jur.Pers	1	9841	907	2225	3225	197.000,00	228.600,00	143.512,94	197.000,00	228.600,00	141.060,73	

Gruppe 0 Vertretungskörper und Allgemeine Angelegenheiten

Werte in EUR	Ergebnishaushalt										Finanzierungshaushalt									
	H	Ansatz	Kto	Ugl	Ref	Bew	DK	EH/VH	FH	M V A G	Voranschlag	Rechnung	2023	2024	Voranschlag	Rechnung	2023	2024		
1 030313 0420 011	Sonstige Amts- und Betriebsausstattung (Neuanschaffung)										1	9841	1026	3415	3.000,00	3.000,00	0,00	0,00		
1 030313 0632 000	Instandsetzung von Gebäuden										5	7301	714	1028	3413	50.100,00	100,00	62.113,48	62.113,48	
1 030318 6800 000	Anlagenabschreibung (Afa)										1	3100	2226		99.500,00	99.092,34				
1 030319 6140 000	Instandhaltung von Gebäuden										5	7301	714	2224	3224	26.000,00	7.962,94	14.249,17	14.249,17	
1 030319 6140 200	Instandhaltung des angemieteten ehem. VEG-Gebäudes, Db.										5	7301	714	2224	3224	15.000,00	10.758,45	9.998,45	9.998,45	
	Mittelverwendung Summe 03031														541.300,00	440.858,68	476.600,00	409.802,73		
	Mittelaufbringung Summe 03031														0,00	2.850,00	0,00	2.850,00		
	Mittelverwendung Summe 03031														541.300,00	440.858,68	476.600,00	409.802,73		
03031	BH Dornbirn Amtsgebäudeverwaltung														-541.300,00	-438.008,68	-476.600,00	-406.952,73		
03032	BH Dornbirn Dienstkraftwagenbetrieb																			
2 030328 0401 000	Erlöse aus dem Verkauf von Personenkraftwagen										1	3200	1025	3314	0,00	0,00	0,00	3.825,00		
2 030328 8013 000	Veräußerungen von techn. Anlagen, Fahrzeugen und Maschinen										1	3100	2116	3314	0,00	3.824,99	0,00	0,00		
	Mittelaufbringung Summe 03032														0,00	3.824,99	0,00	3.825,00		
1 030321 4090 000	Ersatzteile										1	9841	908	2221	3221	1.000,00	1.000,00	1.000,00	0,00	
1 030321 4520 000	Treibstoffe										1	9841	908	2221	3221	4.500,00	2.418,09	4.500,00	2.462,56	
1 030321 4530 000	Schmier- und Schleifmittel										1	9841	908	2221	3221	100,00	0,00	100,00	0,00	
1 030321 4540 000	Reinigungsmittel										1	9841	908	2221	3221	100,00	435,49	100,00	435,49	
1 030321 6170 000	Instandhaltung von Fahrzeugen (Beförderungsmitteln)										1	9841	908	2224	3224	6.000,00	4.692,31	6.000,00	4.692,31	
1 030321 6700 000	Versicherungen										1	9841	908	2222	3222	1.200,00	1.000,00	1.200,00	1.000,00	
1 030321 7150 001	Öffentliche Abgaben										1	9841	908	2225	3225	1.300,00	1.000,97	1.300,00	1.000,97	
1 030323 0401 000	Personenkraftwagen										1	3200	304	1025	3414	9.000,00	8.957,22	100,00	28.978,27	
1 030328 6800 000	Anlagenabschreibung (Afa)										1	3100	2226		8.600,00					
	Mittelverwendung Summe 03032														21.100,00	18.504,08	14.300,00	38.569,60		
	Mittelaufbringung Summe 03032														0,00	3.824,99	0,00	3.825,00		
	Mittelverwendung Summe 03032														21.100,00	18.504,08	14.300,00	38.569,60		
03032	BH Dornbirn Dienstkraftwagenbetrieb														-21.100,00	-14.679,09	-14.300,00	-34.744,60		
0303	Bezirkshauptmannschaft Dornbirn														-10.680.100,00	-9.423.394,46	-9.696.000,00	-9.537.211,09		
0304	Bezirkshauptmannschaft Feldkirch																			
03040	BH Feldkirch Amtsbetrieb																			
2 030401 8810 001	Ersätze von Straßenfahrenekosten										1	9861	2124	3124	115.000,00	114.582,43	105.000,00	114.582,43		
2 030405 8030 003	Erlöse a.Begutachtungslaketten u.KFZ-Kennzeichnungstafeln										1	9861	2116	3116	170.000,00	177.701,20	170.000,00	174.677,20		
2 030405 8050 000	Ersätze für Schreib-, Zeichen- und sonstige Büromittel										1	9861	2116	3116	100,00	0,00	100,00	0,00		
2 030405 8150 003	Kommissionsgebühren										1	9861	2114	3114	30.400,00	24.227,70	30.400,00	23.245,90		
2 030405 8150 004	Jagdprüfungsgebühren										1	9862	2114	3114	2.500,00	2.322,00	2.000,00	2.322,00		

Gruppe 0 Vertretungskörper und Allgemeine Angelegenheiten

Werte in EUR		M V A G				Ergebnishaushalt		Finanzierungshaushalt		
H Ansatz	Kto Ugl	Ref	Bew	DK	EH/VH	FH	Voranschlag 2024	Rechnung 2022	Voranschlag 2023	Rechnung 2022
2 030405	8150 020	4	9861		2114	3114	2.500,00	2.500,00	2.500,00	2.500,00
Kostenersätze für veterinärpolizeiliche Untersuchungen										
2 030405	8170 001	1	9861		2114	3114	15.000,00	17.309,50	15.000,00	16.541,00
Kostenbeiträge und Kostenersätze für Verwaltungsleistungen										
2 030405	8170 002	1	9861		2114	3114	1.500,00	1.063,65	1.500,00	980,35
Ersätze für Druckwerke										
2 030405	8170 004	1	9870		2114	3114	0,00	0,00	0,00	0,00
Ersätze von Barauslagen gem. § 50 Abs.10 GspG										
2 030405	8170 012	1	9861		2114	3114	115.100,00	117.802,76	115.100,00	114.316,03
Ersätze an Gerichtskosten										
2 030405	8170 013	1	9861		2114	3114	0,00	0,00	0,00	0,00
Ersätze an Rechts- und Beratungskosten										
2 030405	8195 000	1	3100		2117		100,00	127.200,43	100,00	
Verbrauch von Abfertigungsrückstellungen										
2 030405	8195 010	1	3100		2117		100,00	14.943,61	100,00	
Auflösung von Abfertigungsrückstellungen										
2 030405	8195 020	1	3100		2117		100,00	36.432,65	100,00	
Verbrauch von Jubiläumsrückstellungen										
2 030405	8195 030	1	3100		2117		100,00	47.022,76	100,00	
Auflösung von Jubiläumsrückstellungen										
2 030405	8195 040	1	3100		2117		100,00	15.901,76	100,00	
Verbrauch von Urlaubsrückstellungen										
2 030405	8195 050	1	3100		2117		100,00	95.957,95	100,00	
Auflösung von Urlaubsrückstellungen										
2 030405	8280 005	1	9861		2116	3116	35.000,00	37.851,81	35.000,00	37.851,81
Rückersätze von Aufwendungen										
2 030405	8298 000	1	9861		2134	3134	0,00	2.472,25	0,00	2.472,25
Agien										
2 030405	8299 000	1	9861		2116	3116	1.300,00	1.422,16	1.300,00	1.567,16
Sonstige Erträge										
2 030405	8299 009	1	9861		2116	3116	30.000,00	28.681,54	30.000,00	28.681,54
Sonstige Erträge aus Mahngebühren										
2 030405	8532 000	1	300		2121	3121	10.600,00	10.560,00	10.600,00	10.560,00
Sonstige Kostenersätze für Lohn- und Gehaltskosten										
2 030405	8540 000	1	300		2121	3121	30.000,00	28.992,87	30.000,00	33.312,05
Kosteners.v.sonst.Tr.öffentl.Rechtes f. Lohn-u.Gehaltskosten										
2 030405	8810 000	1	9861		2124	3124	3.000,00	4.934,95	3.000,00	4.934,95
Strafgelder										
2 030405	8810 001	5	9870		2124	3124	4.000,00	2.667,30	4.000,00	2.667,30
Strafgelder nach dem Güterbeförderungsgesetz gem.§ 23 Abs. 3										
2 030408	0420 000	1	9861		1026	3315	100,00	64,97	100,00	20,00
Erlöse aus dem Verkauf von Büroeinrichtung										
2 030408	8014 000	1	9861		2116	3315	100,00	64,97	100,00	45,00
Veräußerungen von Amts-, Betriebs- und Geschäftsausstattung										
Mittelaufbringung Summe 03040							611.600,00	912.815,03	540.900,00	571.631,39
1 030400	5000 000	1	300		2211	3211	1.122.700,00	1.254.930,40	1.040.200,00	1.254.930,40
Geldbezüge der Beamten										
1 030400	5101 000	1	300		2211	3211	6.616.400,00	5.643.030,43	5.650.500,00	5.643.030,43
Geldbezüge der Angestellten										
1 030400	5102 000	1	300		2211	3211	18.600,00	16.024,81	16.500,00	16.024,81
Geldbezüge der Angestellten in handw. Verwendung										
1 030400	5104 000	1	300		2211	3211	47.300,00	25.238,96	47.300,00	25.238,96
Geldbezüge - Lehrlingsentschädigung										
1 030400	5208 000	1	300		2211	3211	100,00	95.442,90	100,00	95.442,90
Entgelte f.Leistungen v.Einzelpers.-Verwaltungspraktikanten										
1 030400	5209 000	1	300		2211	3211	100,00	8.484,26	100,00	8.484,26
Entgelt f.sonst.Leist.v.Einzelpers.(Ferial-Pflichtpraktikum)										
1 030400	5630 000	1	300		2213	3213	38.600,00	39.603,57	36.500,00	39.603,57
Sonstige Aufwandsentschädigungen										
1 030400	5650 000	1	300		2211	3211	10.700,00	15.004,08	10.700,00	15.004,08
Überstundenvergütungen der Beamten										
1 030400	5651 000	1	300		2211	3211	36.100,00	106.551,10	36.100,00	106.551,10
Überstundenvergütungen der Angestellten										
1 030400	5660 000	1	300		2212	3212	25.000,00	41.255,78	25.000,00	41.255,78
Zuwendungen aus Anlass von Dienstjubiläen										
1 030400	5670 000	1	300		2213	3213	3.000,00	5.677,60	3.000,00	5.677,60
Belohnungen und Geldaushilfen										
1 030400	5690 000	1	300		2211	3211	127.900,00	113.210,32	108.900,00	113.210,32
Sonstige Nebenbezüge der Beamten										
1 030400	5691 000	1	300		2211	3211	59.300,00	69.507,66	71.400,00	69.507,66
Sonstige Nebenbezüge der Angestellten										
1 030400	5800 000	1	300		2212	3212	31.600,00	42.637,05	31.600,00	42.637,05
Dienstgeberbeitrag zum FBH-Ausgleichsfonds für Beamte										
1 030400	5810 000	1	300		2212	3212	39.000,00	45.926,79	39.000,00	45.926,79
Sonst. Dienstgeberbeitrag zur soz. Sicherheit für Beamte										
1 030400	5821 000	1	300		2212	3212	234.200,00	206.151,65	208.100,00	206.151,65
Dienstgeberbeitrag zum FBH-Ausgleichsfonds für Angestellte										
1 030400	5822 000	1	300		2212	3212	700,00	636,82	700,00	636,82
DGB zum FBH-Ausgleichsfonds f. Angest. in handw. Verwendung										
1 030400	5824 000	1	300		2212	3212	1.700,00	984,34	1.100,00	984,34
Dienstgeberbeitrag zum FBH-Ausgleichsfonds für Lehrlinge										
1 030400	5828 000	1	300		2212	3212	100,00	3.724,63	100,00	3.724,63
DGB zum FBH-Ausgleichsfonds für Verwaltungspraktikanten										
1 030400	5829 000	1	300		2212	3212	100,00	330,88	100,00	330,88
Dienstgeberbeitrag zum FBH-Ausgleichsfonds für Ferialer										
1 030400	5831 000	1	300		2212	3212	1.428.600,00	1.214.428,04	1.428.600,00	1.214.428,04
Sonst. Dienstgeberbeitrag zur soz. Sicherheit f. Angestellte										
1 030400	5832 000	1	300		2212	3212	4.100,00	3.513,08	3.600,00	3.513,08
Sonst. DGB z.soz. Sicherheit f. Angest. in handw. Verwendung										

Gruppe 0 Vertretungskörper und Allgemeine Angelegenheiten

Werte in EUR

H Ansatz		Kto		Ugl		M V A G		Voranschlag		Rechnung		Voranschlag		Rechnung	
								2024		2023		2024		2023	
Ref	Bew	DK	EH/VH	FH											
1	300		2212	3212	8.000,00	4.600,00	4.267,52	8.000,00	4.600,00	4.267,52	8.000,00	4.600,00	4.267,52	8.000,00	4.267,52
					100,00	100,00	21.233,41	100,00	100,00	21.233,41	100,00	100,00	21.233,41	100,00	21.233,41
1	300		2212	3212	100,00	100,00	1.588,32	100,00	100,00	1.588,32	100,00	100,00	1.588,32	100,00	1.588,32
1	300		2212	3212	3.000,00	3.000,00	2.820,00	3.000,00	3.000,00	2.820,00	3.000,00	3.000,00	2.820,00	3.000,00	2.820,00
1	300		2212	3212	45.000,00	45.000,00	33.540,99	45.000,00	45.000,00	33.540,99	45.000,00	45.000,00	33.000,99	45.000,00	33.000,99
1	3100		2214		100,00	100,00	60.649,32	100,00	100,00	60.649,32	100,00	100,00	60.649,32	100,00	60.649,32
1	3100		2214		100,00	100,00	139.714,43	100,00	100,00	139.714,43	100,00	100,00	139.714,43	100,00	139.714,43
1	3100		2214		100,00	100,00	139.160,91	100,00	100,00	139.160,91	100,00	100,00	139.160,91	100,00	139.160,91
1	9861	909	2221	3221	3.000,00	3.000,00	3.296,03	3.000,00	3.000,00	3.296,03	3.000,00	3.000,00	3.296,03	3.000,00	3.296,03
1	9861	909	2221	3221	15.000,00	15.000,00	14.723,49	15.000,00	15.000,00	14.723,49	15.000,00	15.000,00	15.000,00	15.000,00	15.000,00
1	9861	909	2221	3221	3.000,00	3.000,00	1.889,02	3.000,00	3.000,00	1.889,02	3.000,00	3.000,00	1.889,02	3.000,00	1.889,02
1	9861	909	2221	3221	400,00	400,00	7,98	400,00	400,00	7,98	400,00	400,00	7,98	400,00	7,98
1	9861	909	2221	3221	23.000,00	23.000,00	19.666,13	23.000,00	23.000,00	19.666,13	23.000,00	23.000,00	20.721,57	23.000,00	20.721,57
1	9861	909	2221	3221	4.000,00	4.000,00	731,35	4.000,00	4.000,00	731,35	4.000,00	4.000,00	731,35	4.000,00	731,35
1	9861	909	2221	3221	2.200,00	2.200,00	2.131,93	2.200,00	2.000,00	2.131,93	2.200,00	2.000,00	2.131,93	2.200,00	2.131,93
1	9861	909	2221	3221	4.000,00	4.000,00	4.708,76	4.000,00	4.000,00	4.708,76	4.000,00	4.000,00	4.524,40	4.000,00	4.524,40
1	9861	909	2221	3221	7.000,00	7.000,00	6.173,84	7.000,00	5.000,00	6.173,84	7.000,00	5.000,00	6.165,31	7.000,00	6.165,31
1	9861	909	2224	3224	500,00	500,00	0,00	500,00	500,00	0,00	500,00	500,00	0,00	500,00	0,00
1	9861	909	2224	3224	4.500,00	4.500,00	3.064,26	4.500,00	4.000,00	3.064,26	4.500,00	4.000,00	3.064,26	4.500,00	3.064,26
1	9861	909	2222	3222	580.000,00	440.000,00	692.749,27	580.000,00	440.000,00	692.749,27	580.000,00	440.000,00	687.040,12	580.000,00	687.040,12
1	9861	909	2222	3222	300,00	300,00	264,43	300,00	300,00	264,43	300,00	300,00	261,50	300,00	261,50
1	9861	909	2222	3222	1.000,00	1.000,00	276,00	1.000,00	1.000,00	276,00	1.000,00	1.000,00	276,00	1.000,00	276,00
1	9861	909	2222	3222	105.000,00	105.000,00	99.215,75	105.000,00	105.000,00	99.215,75	105.000,00	105.000,00	99.250,75	105.000,00	99.250,75
1	9861	909	2223	3223	100,00	100,00	88,36	100,00	100,00	88,36	100,00	100,00	88,36	100,00	88,36
1	9861	909	2225	3225	500,00	400,00	483,59	500,00	400,00	483,59	500,00	400,00	483,59	500,00	483,59
1	9861	909	2225	3225	0,00	100,00	0,00	0,00	100,00	0,00	0,00	100,00	0,00	0,00	0,00
1	9861	909	2225	3225	200.000,00	200.000,00	231.639,28	200.000,00	200.000,00	231.639,28	200.000,00	200.000,00	247.633,53	200.000,00	247.633,53
1	9861		1025	3414					0,00			100,00	0,00		0,00
1	9861		1025	3414					3.000,00			15.000,00	8.644,61		8.644,61
1	9861		1026	3415					4.000,00			12.000,00	12.451,75		12.451,75
1	9861		1026	3415					1.000,00			1.500,00	0,00		0,00
1	3100		2234	3234	4.500,00	4.500,00	3.693,75	4.500,00	4.500,00	3.693,75	4.500,00	4.500,00	3.693,75	4.500,00	3.693,75
1	9861	909	2221	3221	215.000,00	170.000,00	169.261,16	215.000,00	170.000,00	169.261,16	215.000,00	170.000,00	184.459,26	215.000,00	184.459,26
1	9861	909	2221	3221	620.000,00	620.000,00	670.945,43	620.000,00	620.000,00	670.945,43	620.000,00	620.000,00	697.974,68	620.000,00	697.974,68
6	9866		2222	3222	500,00	500,00	0,00	500,00	500,00	0,00	500,00	500,00	0,00	500,00	0,00
1	9861	909	2244	3244	60.600,00	60.600,00	67.835,02	60.600,00	60.600,00	67.835,02	60.600,00	60.600,00	67.835,02	60.600,00	67.835,02
1	9861	909	2244	3244	1.800,00	1.800,00	2.725,21	1.800,00	1.800,00	2.725,21	1.800,00	1.800,00	2.690,84	1.800,00	2.690,84
1	3100		2226		14.100,00	12.500,00	11.756,82	14.100,00	12.500,00	11.756,82	14.100,00	12.500,00	11.756,82	14.100,00	11.756,82
1	3100		2226		100,00	100,00	85,72	100,00	100,00	85,72	100,00	100,00	85,72	100,00	85,72
1	9861	909	2225	3225	5.100,00	2.500,00	3.110,00	5.100,00	2.500,00	3.110,00	5.100,00	2.500,00	3.110,00	5.100,00	3.110,00
1	9861	909	2225	3225	200,00	200,00	83,93	200,00	200,00	83,93	200,00	200,00	0,00	200,00	0,00
1	9861	909	2225	3225	2.500,00	2.500,00	619,34	2.500,00	2.500,00	619,34	2.500,00	2.500,00	619,34	2.500,00	619,34
1	300		2225	3225	19.000,00	18.000,00	16.104,88	19.000,00	18.000,00	16.104,88	19.000,00	18.000,00	18.397,62	19.000,00	18.397,62
Mittelverwendung Summe 03040									11.799.500,00	10.320.500,00	11.382.600,78	11.793.000,00	10.336.200,00	11.107.926,45	

Gruppe 0 Vertretungskörper und Allgemeine Angelegenheiten

Werte in EUR

H-Ansatz Kto Ugl

M V A G

Ref	Bew	DK	EH/VH	FH	Ergebnishaushalt		Finanzierungshaushalt							
					Voranschlag 2024	Voranschlag 2023	Rechnung 2022	Voranschlag 2024	Voranschlag 2023	Rechnung 2022				
Mittelaufbringung Summe 03040					611.600,00	540.900,00	912.815,03	611.100,00	540.400,00	571.631,39				
Mittelverwendung Summe 03040					11.799.500,00	10.320.500,00	11.382.600,78	11.793.000,00	10.336.200,00	11.107.926,45				
Nettoergebnis n. RL/Nettofinanzierung 03040					-11.187.900,00	-9.779.600,00	-10.469.785,75	-11.181.900,00	-9.795.800,00	-10.536.295,06				
03040 BH Feldkirch Amtsbetrieb														
03041 BH Feldkirch Amtsgebäudeverwaltung														
2	030415	8240	002		1	9861	2115	3115	8.500,00	10.000,00	8.052,80	8.500,00	10.000,00	8.046,55
Mittelaufbringung Summe 03041					8.500,00	10.000,00	8.052,80	8.500,00	10.000,00	8.046,55				
1	030411	4000	062		1	9861	910	2221	5.000,00	5.000,00	5.920,58	5.000,00	5.000,00	6.374,36
1	030411	4510	000		1	9861	910	2221	0,00	100,00	0,00	0,00	100,00	0,00
1	030411	4540	000		1	9861	910	2221	4.500,00	4.500,00	2.651,94	4.500,00	4.500,00	2.651,94
1	030411	4590	000		1	9861	910	2221	5.000,00	5.000,00	2.775,02	5.000,00	5.000,00	2.770,12
1	030411	6000	000		1	9861	910	2222	48.000,00	48.000,00	36.688,15	70.000,00	48.000,00	34.521,42
1	030411	6000	001		1	9861	910	2222	60.000,00	60.000,00	23.870,37	40.000,00	60.000,00	23.870,37
1	030411	7020	000		1	3200	2223	3223	212.100,00	226.500,00	193.944,35	212.100,00	226.500,00	194.074,02
1	030411	7020	001		1	3200	2223	3223	13.000,00	13.000,00	10.194,00	13.000,00	13.000,00	10.194,00
1	030411	7100	011		1	9861	910	2225	4.300,00	4.300,00	5.163,34	5.000,00	4.300,00	4.599,97
1	030411	7150	001		1	9861	910	2225	100,00	100,00	0,00	100,00	100,00	0,00
1	030411	7280	000		1	9861	910	2225	170.000,00	170.000,00	140.052,22	170.000,00	170.000,00	155.023,77
1	030413	0420	011		1	9861		1026	3.200,00	3.000,00	3.000,00	3.200,00	3.000,00	0,00
1	030413	0632	000		5	7301	714	1028	250.100,00	2.320.100,00	527.548,72	250.100,00	2.320.100,00	527.548,72
1	030413	0632	002		5	7301	714	1028	100,00	100,00	100,00	100,00	100,00	0,00
1	030418	6800	000		1	3100		2226	88.100,00	89.300,00	61.563,45	88.100,00	89.300,00	61.563,45
1	030419	6140	000		5	7301	714	2224	10.000,00	10.000,00	3.355,51	10.000,00	10.000,00	575,88
1	030419	6140	200		5	7301	714	2224	5.000,00	5.000,00	68.538,57	5.000,00	5.000,00	78.410,36
Mittelaufbringung Summe 03041					628.300,00	640.800,00	554.717,50	793.600,00	2.874.700,00	1.040.614,93				
Mittelverwendung Summe 03041					628.300,00	640.800,00	554.717,50	793.600,00	2.874.700,00	1.040.614,93				
Nettoergebnis n. RL/Nettofinanzierung 03041					-619.800,00	-630.800,00	-546.664,70	-785.100,00	-2.864.700,00	-1.032.568,38				
03041 BH Feldkirch Amtsgebäudeverwaltung														
0304 Bezirkshauptmannschaft Feldkirch														
Mittelaufbringung Summe 0304					620.100,00	550.900,00	920.867,83	619.600,00	550.400,00	579.677,94				
Mittelverwendung Summe 0304					12.427.800,00	10.961.300,00	11.937.318,28	12.586.600,00	13.210.900,00	12.148.541,38				
Nettoergebnis n. RL/Nettofinanzierung 0304					-11.807.700,00	-10.410.400,00	-11.016.450,45	-11.967.000,00	-12.660.500,00	-11.568.863,44				
030 Allgemeine Angelegenheiten														
Mittelaufbringung Summe 030					3.762.500,00	3.102.300,00	5.315.156,92	3.759.200,00	3.099.700,00	3.262.115,32				
Mittelverwendung Summe 030					59.570.400,00	52.296.100,00	54.691.376,13	59.567.000,00	54.619.900,00	53.901.815,49				
Nettoergebnis n. RL/Nettofinanzierung 030					-55.807.900,00	-49.193.800,00	-49.376.219,21	-55.807.800,00	-51.520.200,00	-50.639.700,17				
Mittelaufbringung Summe 03					3.762.500,00	3.102.300,00	5.315.156,92	3.759.200,00	3.099.700,00	3.262.115,32				
Mittelverwendung Summe 03					59.570.400,00	52.296.100,00	54.691.376,13	59.567.000,00	54.619.900,00	53.901.815,49				
Nettoergebnis n. RL/Nettofinanzierung 03					-55.807.900,00	-49.193.800,00	-49.376.219,21	-55.807.800,00	-51.520.200,00	-50.639.700,17				

Gruppe 0 Vertretungskörper und Allgemeine Angelegenheiten

Werte in EUR

H Ansatz Kto Ugl

Ergebnishaushalt

M V A G

EH/VH FH

Finanzierungshaushalt

Rechnung

2022

Voranschlag

2023

Voranschlag

2024

Rechnung

2022

Voranschlag

2023

Voranschlag

2024

Ref	Bew	DK	EH/VH	FH	Nettoergebnis n. RL/Nettofinanzierung 03	Voranschlag 2024	Voranschlag 2023	Voranschlag 2024	Voranschlag 2023	Rechnung 2022	Rechnung 2022	Voranschlag 2024	Voranschlag 2023	Rechnung 2022
03					Bezirkshauptmannschaften									
					Nettoergebnis n. RL/Nettofinanzierung 03	-55.807.900,00	-49.193.800,00	-55.807.800,00	-51.520.200,00	-49.376.219,21	-49.376.219,21	-55.807.800,00	-51.520.200,00	-50.639.700,17
04					Sonderämter/Gerichte									
041					Grundverkehrskommissionen									
0410					Grundverkehrs-Landeskommission									
1 041008	7270	000			Sitzungsgelder und Spesenrückersätze	4	5100	2225	3225	3.000,00	3.000,00	3.000,00	3.000,00	2.770,68
					Mittelverwendung Summe 0410		3.000,00	3.000,00	3.000,00	2.770,68	2.770,68	3.000,00	3.000,00	2.770,68
					Mittelaufbringung Summe 0410		0,00	0,00	0,00	0,00	0,00	0,00	0,00	0,00
					Mittelverwendung Summe 0410		3.000,00	3.000,00	3.000,00	2.770,68	2.770,68	3.000,00	3.000,00	2.770,68
0410					Grundverkehrs-Landeskommission									
					Nettoergebnis n. RL/Nettofinanzierung 0410		-3.000,00	-3.000,00	-3.000,00	-2.770,68	-2.770,68	-3.000,00	-3.000,00	-2.770,68
					Mittelaufbringung Summe 041		0,00	0,00	0,00	0,00	0,00	0,00	0,00	0,00
					Mittelverwendung Summe 041		3.000,00	3.000,00	3.000,00	2.770,68	2.770,68	3.000,00	3.000,00	2.770,68
041					Grundverkehrskommissionen									
					Nettoergebnis n. RL/Nettofinanzierung 041		-3.000,00	-3.000,00	-3.000,00	-2.770,68	-2.770,68	-3.000,00	-3.000,00	-2.770,68
044					Volksanwaltschaft									
04400					Landesvolksanwaltschaft Amtsbetrieb									
2 044005	8192	000			Auflösung von Rückstellungen für ausstehende Rechnungen	1	20	2117		0,00	0,00	343.800,00	328.700,00	272.108,20
2 044005	8195	000			Verbrauch von Abfertigungsrückstellungen	1	3100	2117		100,00	100,00	900,00	1.400,00	1.221,09
2 044005	8195	020			Verbrauch von Jubiläumsrückstellungen	1	3100	2117		100,00	100,00	300,00	500,00	0,00
2 044005	8195	030			Auflösung von Jubiläumsrückstellungen	1	3100	2117		100,00	100,00	15.800,00	100,00	0,00
2 044005	8195	040			Verbrauch von Urlaubsrückstellungen	1	3100	2117		100,00	100,00	100,00	100,00	0,00
2 044005	8195	050			Auflösung von Urlaubsrückstellungen	1	3100	2117		100,00	100,00	100,00	100,00	0,00
2 044005	8280	000			Rückersätze von Aufwendungen	8	20	2116	3116	100,00	100,00	100,00	100,00	0,00
2 044005	8299	000			Sonstige Erträge	8	20	2116	3116	100,00	100,00	100,00	100,00	0,00
2 044005	8800	809			Pensionsbeitrag des Landesvolksanwaltes	1	100	2124	3124	9.200,00	9.000,00	9.200,00	9.000,00	8.715,96
2 044005	8801	802			Pensionssicherungsbeiträge Landesvolksanwälte	1	100	2124	3124	13.800,00	13.300,00	13.800,00	13.300,00	12.860,84
					Mittelaufbringung Summe 04400		23.700,00	23.000,00	23.000,00	26.851,12	26.851,12	23.200,00	22.500,00	21.576,80
1 044000	5101	000			Geldbezüge der Angestellten	8	300	2211	3211	343.800,00	328.700,00	343.800,00	328.700,00	272.108,20
1 044000	5630	000			Sonstige Aufwandsentschädigungen	8	300	2213	3213	900,00	1.400,00	900,00	1.400,00	1.221,09
1 044000	5651	000			Überstundenvergütungen der Angestellten	8	300	2211	3211	300,00	500,00	300,00	500,00	0,00
1 044000	5660	000			Zuwendungen aus Anlass von Dienstjubiläen	8	300	2212	3212	15.800,00	100,00	15.800,00	100,00	0,00
1 044000	5691	000			Sonstige Nebenbezüge der Angestellten	8	300	2211	3211	100,00	0,00	100,00	100,00	0,00
1 044000	5821	000			Dienstgeberbeitrag zum FBH-Ausgleichsfonds für Angestellte	8	300	2212	3212	8.700,00	8.000,00	8.700,00	8.000,00	6.883,11
1 044000	5831	000			Sonst. Dienstgeberbeitrag zur soz. Sicherheit f. Angestellte	8	300	2212	3212	63.200,00	58.400,00	63.200,00	58.400,00	50.629,96
1 044000	5901	000			Aus- und Fortbildung des Personals	8	300	2212	3212	0,00	2.500,00	0,00	2.500,00	0,00
1 044000	5911	020			Dotierung von Jubiläumsrückstellungen	1	3100	2214		100,00	100,00	100,00	100,00	3.913,71
1 044000	5912	040			Dotierung von Urlaubsrückstellungen	1	3100	2214		100,00	100,00	100,00	100,00	8.196,71
1 044004	7690	070			Zinszuschüsse zu Wohnbaudarlehen f. Landesbedienstete	1	3100	2234	3234	300,00	100,00	300,00	100,00	0,00
1 044008	4000	061			Gw. Büroeinrichtung	8	20	804	2221	500,00	500,00	500,00	500,00	387,04
1 044008	4000	062			Gw. sonstige Amts- und Betriebsausstattung	8	20	804	2221	100,00	100,00	100,00	100,00	0,00

Gruppe 0 Vertretungskörper und Allgemeine Angelegenheiten

Werte in EUR

H	Ansatz	Kto	Ugl	M V A G				Ergebnishaushalt			Finanzierungshaushalt		
				Ref	Bew	DK	EH/VH	FH	Voranschlag	Rechnung	Voranschlag	Rechnung	Voranschlag
							2024	2023	2022	2024	2023	2022	
1	044008	4560	000	8	20	804	2221	3221	2.000,00	319,39	2.000,00	2.000,00	732,19
				8	20	804	2221	3221	8.000,00	2.137,80	8.000,00	8.000,00	2.137,80
1	044008	6180	000	8	20	804	2224	3224	100,00	0,00	100,00	100,00	0,00
1	044008	6180	002	8	20	804	2224	3224	100,00	0,00	100,00	100,00	0,00
1	044008	6300	000	8	20	804	2222	3222	1.200,00	485,41	1.200,00	1.200,00	506,14
1	044008	6320	000	8	20	804	2222	3222	3.000,00	2.919,92	3.000,00	3.000,00	2.712,42
1	044008	6400	000	8	20	804	2222	3222	2.500,00	0,00	2.500,00	2.500,00	0,00
1	044008	6700	000	8	20	804	2222	3222	400,00	275,00	400,00	400,00	275,00
1	044008	6800	000	1	3100		2226	3226	200,00	195,32	200,00	200,00	0,00
1	044008	7020	000	8	20	804	2223	3223	0,00	0,00	0,00	100,00	0,00
1	044008	7260	000	8	20	804	2225	3225	1.100,00	350,00	1.100,00	1.100,00	350,00
1	044008	7270	000	8	20	804	2225	3225	0,00	38,00	0,00	0,00	38,00
1	044008	7270	001	8	20	804	2225	3225	21.000,00	14.961,21	21.000,00	21.000,00	14.828,31
1	044008	7280	000	8	20	804	2225	3225	3.000,00	6.045,19	3.000,00	3.000,00	6.045,19
1	044008	7280	005	8	400		2225	3225	2.000,00	7.341,24	2.000,00	2.000,00	6.997,44
1	044008	7280	057	8	20	804	2225	3225	2.500,00	0,00	2.500,00	2.500,00	0,00
1	044008	7295	015	1	100		2225	3225	4.600,00	906,60	4.600,00	4.600,00	906,60
1	044008	7295	021	1	100		2225	3225	180.600,00	163.265,64	180.600,00	168.200,00	163.265,64
1	044008	7297	000	8	20	804	2225	3225	3.000,00	1.244,29	3.000,00	3.000,00	1.234,26
1	044008	7310	022	1	100		2231	3231	3.800,00	3.463,75	3.800,00	3.600,00	3.463,75
1	044008	7601	021	1	100		2234	3234	135.800,00	126.128,40	135.800,00	130.000,00	126.128,40
1	044008	7606	013	1	100		2234	3234	19.300,00	18.098,64	19.300,00	18.600,00	18.098,64
1	044008	7606	022	1	100		2234	3234	3.300,00	3.059,48	3.300,00	3.600,00	3.059,48
1	044009	7298	000	8	300		2225	3225	1.000,00	1.328,60	1.400,00	1.400,00	1.151,60
				Mittelverwendung			Summe 04400		832.400,00	698.403,70	778.300,00	777.900,00	685.660,26
				Mittelaufbringung			Summe 04400		23.700,00	26.851,12	23.000,00	22.500,00	21.576,80
				Mittelverwendung			Summe 04400		832.400,00	698.403,70	778.300,00	777.900,00	685.660,26
				Nettoergebnis n. RL/Nettofinanzierung			04400		-808.700,00	-671.552,58	-755.300,00	-755.400,00	-664.083,46
				Landesvolkswirtschaftsamt			04401						
1	044018	4000	062	8	20	805	2221	3221	200,00	7,41	300,00	300,00	7,41
1	044018	4540	000	8	20	805	2221	3221	200,00	159,24	200,00	200,00	159,24
1	044018	4590	000	8	20	805	2221	3221	300,00	228,24	300,00	300,00	228,24
1	044018	6000	000	8	20	805	2222	3222	2.500,00	1.802,53	2.500,00	2.500,00	1.802,53
1	044018	6000	001	8	20	805	2222	3222	1.000,00	642,30	1.000,00	1.000,00	642,30
1	044018	6700	000	8	20	805	2222	3222	500,00	436,72	500,00	500,00	436,72
1	044018	7020	000	8	20	805	2223	3223	51.700,00	43.505,76	51.700,00	46.000,00	43.505,76
1	044018	7100	011	8	20	805	2225	3225	400,00	284,02	400,00	300,00	284,02
1	044018	7150	001	8	20	805	2225	3225	600,00	505,85	600,00	600,00	505,85
1	044018	7280	000	8	20	805	2225	3225	8.700,00	5.129,95	8.700,00	7.200,00	5.129,95
1	044019	6140	200	5	7301	714	2224	3224	100,00	1.921,18	100,00	100,00	1.921,18
				Mittelverwendung			Summe 04401		66.300,00	54.623,20	59.000,00	59.000,00	54.623,20

Gruppe 0 Vertretungskörper und Allgemeine Angelegenheiten

Werte in EUR

H Ansatz Kto Ugl

Ergebnishaushalt

Rechnung

2022

Voranschlag

2023

Voranschlag

2024

Rechnung

2022

Voranschlag

2023

Rechnung

2024

Finanzierungshaushalt

Rechnung

2022

Voranschlag

2023

Voranschlag

2024

Rechnung

2022

Voranschlag

2023

Rechnung

2024

M V A G	Ref	Bew	DK	EH/VH	FH	Voranschlag 2024	Voranschlag 2023	Rechnung 2022	Voranschlag 2024	Voranschlag 2023	Rechnung 2022
						0,00	0,00	0,00	0,00	0,00	0,00
						66.300,00	59.000,00	54.623,20	66.300,00	59.000,00	54.623,20
						-66.300,00	-59.000,00	-54.623,20	-66.300,00	-59.000,00	-54.623,20
04401											
						23.700,00	23.000,00	26.851,12	23.200,00	22.500,00	21.576,80
						898.700,00	837.300,00	753.026,90	898.300,00	836.900,00	740.283,46
						-875.000,00	-814.300,00	-726.175,78	-875.100,00	-814.400,00	-718.706,66
044											
						50.000,00	46.000,00	41.792,58	50.000,00	46.000,00	42.289,48
						600,00	600,00	0,00	600,00	600,00	0,00
						100,00	100,00	0,00	100,00	100,00	0,00
						100,00	100,00	0,00	100,00	100,00	0,00
						100,00	100,00	12.097,99	100,00	100,00	12.097,99
						100,00	100,00	22.226,27	100,00	100,00	22.226,27
						100,00	100,00	9.464,37	100,00	100,00	9.464,37
						100,00	100,00	0,00	100,00	100,00	0,00
						100,00	100,00	32.189,61	100,00	100,00	32.189,61
						100,00	100,00	46,20	100,00	100,00	46,20
						51.400,00	47.400,00	117.817,02	50.800,00	46.800,00	42.335,68
						165.500,00	143.300,00	139.090,92	165.500,00	143.300,00	139.090,92
						2.077.200,00	1.850.700,00	1.652.888,41	2.077.200,00	1.850.700,00	1.652.888,41
						100,00	100,00	42.756,53	100,00	100,00	42.756,53
						100,00	100,00	1.664,60	100,00	100,00	1.664,60
						7.800,00	6.400,00	7.340,67	7.800,00	6.400,00	7.340,67
						500,00	500,00	0,00	500,00	500,00	0,00
						2.400,00	2.500,00	2.194,30	2.400,00	2.500,00	2.194,30
						29.200,00	28.100,00	19.550,12	29.200,00	28.100,00	19.550,12
						100,00	100,00	0,00	100,00	100,00	0,00
						16.000,00	14.100,00	13.665,84	16.000,00	14.100,00	13.665,84
						5.000,00	200,00	8.640,20	5.000,00	200,00	8.640,20
						6.700,00	6.100,00	6.721,69	6.700,00	6.100,00	6.721,69
						4.800,00	4.600,00	4.491,31	4.800,00	4.600,00	4.491,31
						71.500,00	69.800,00	62.925,74	71.500,00	69.800,00	62.925,74
						100,00	100,00	1.667,49	100,00	100,00	1.667,49
						100,00	100,00	64,92	100,00	100,00	64,92
						374.000,00	324.500,00	311.484,16	374.000,00	324.500,00	311.484,16
						100,00	100,00	9.505,31	100,00	100,00	9.505,31
						100,00	100,00	316,99	100,00	100,00	316,99
						100,00	100,00	0,00	100,00	100,00	0,00
						8.000,00	8.000,00	9.404,27	8.000,00	8.000,00	8.675,93
						100,00	100,00	37.272,66	100,00	100,00	37.272,66

Gruppe 0 Vertretungskörper und Allgemeine Angelegenheiten

H Ansatz	Kto	Ugl	Ergebnishaushalt										Finanzierungshaushalt									
			Ref	Bew	DK	EH/VH	M V A G	FH	Voranschlag 2024	Voranschlag 2023	Rechnung 2022	Voranschlag 2024	Voranschlag 2023	Rechnung 2022	Voranschlag 2024	Voranschlag 2023	Rechnung 2022					
1 045000	5911 020			3100			2214				100,00	100,00	39.791,84									
1 045000	5912 040		1	3100			2214				100,00	100,00	20.343,15									
1 045001	4000 061		9	30	806		2221		3221		800,00	800,00	0,00		800,00		800,00		0,00			
1 045001	4560 000		9	30	806		2221		3221		4.500,00	4.000,00	3.250,25		4.500,00		4.000,00		3.030,13			
1 045001	4570 000		9	30	806		2221		3221		1.000,00	1.000,00	421,99		1.000,00		1.000,00		532,67			
1 045001	4570 004		9	30	806		2221		3221		10.000,00	10.000,00	6.907,17		10.000,00		10.000,00		6.822,47			
1 045001	6180 000		9	30	806		2224		3224		200,00	200,00	0,00		200,00		200,00		0,00			
1 045001	6300 000		9	30	806		2222		3222		15.000,00	13.000,00	12.512,30		15.000,00		13.000,00		12.648,14			
1 045001	6320 000		9	30	806		2222		3222		2.900,00	2.600,00	2.975,40		2.900,00		2.600,00		2.893,66			
1 045001	6400 000		9	30	806		2222		3222		300,00	300,00	0,00		300,00		300,00		0,00			
1 045001	6420 000		9	30	806		2222		3222		20.000,00	20.000,00	4.039,20		20.000,00		20.000,00		4.039,20			
1 045001	6420 001		9	30	806		2222		3222		26.000,00	26.000,00	19.747,40		26.000,00		26.000,00		20.237,60			
1 045001	7280 000		9	30	806		2225		3225		6.500,00	6.500,00	2.298,68		6.500,00		6.500,00		2.167,47			
1 045001	7297 000		9	30	806		2225		3225		500,00	500,00	334,63		500,00		500,00		334,63			
1 045003	0420 000		9	30			1026		3415						100,00		100,00		0,00			
1 045004	7690 070		1	3100			2234		3234		300,00	300,00	600,00		300,00		300,00		600,00			
1 045005	7301 000		9	30			2231		3231		2.500,00	0,00	0,00		2.500,00		0,00		0,00			
1 045008	6800 000		1	3100			2226				200,00	500,00	463,34									
1 045008	6830 000		1	3100			2226				0,00	0,00	577,48									
1 045009	7290 000		9	30			2225		3225		0,00	0,00	168,00		0,00		0,00		168,00			
1 045009	7298 000		1	300			2225		3225		5.500,00	5.500,00	1.931,89		5.500,00		5.500,00		1.931,89			
				Mittelverwendung			Summe 04500				2.865.900,00	2.551.100,00	2.448.008,85		2.865.500,00	2.550.400,00	2.349.050,99		2.349.050,99			
				Mittelaufbringung			Summe 04500				51.400,00	47.400,00	117.817,02		50.800,00	46.800,00	42.335,68		42.335,68			
				Mittelverwendung			Summe 04500				2.865.900,00	2.551.100,00	2.448.008,85		2.865.500,00	2.550.400,00	2.349.050,99		2.349.050,99			
				Nettoergebnis n. RL/Nettofinanzierung			04500				-2.814.500,00	-2.503.700,00	-2.330.191,83		-2.814.700,00	-2.503.600,00	-2.306.715,31		-2.306.715,31			
04500	Landesverwaltungsgericht Amtsbetrieb																					
04501	Landesverwaltungsgericht Amtsgebäudeverwaltung																					
1 045011	4000 062		9	30	807		2221		3221		500,00	1.000,00	26,52		500,00		1.000,00		26,52			
1 045011	4540 000		9	30	807		2221		3221		800,00	800,00	570,16		800,00		800,00		570,16			
1 045011	4590 000		9	30	807		2221		3221		1.100,00	1.100,00	817,24		1.100,00		1.100,00		817,24			
1 045011	6000 000		9	30	807		2222		3222		9.000,00	9.000,00	6.454,23		9.000,00		9.000,00		6.454,23			
1 045011	6000 001		9	30	807		2222		3222		3.900,00	3.700,00	2.299,88		3.900,00		3.700,00		2.299,88			
1 045011	6700 000		9	30	807		2222		3222		1.800,00	1.800,00	1.563,74		1.800,00		1.800,00		1.563,74			
1 045011	7020 000		9	30	807		2223		3223		184.000,00	162.000,00	154.989,27		184.000,00		162.000,00		154.989,27			
1 045011	7100 011		9	30	807		2225		3225		1.300,00	1.100,00	1.016,98		1.300,00		1.100,00		1.016,98			
1 045011	7150 001		9	30	807		2225		3225		2.300,00	2.300,00	1.811,27		2.300,00		2.300,00		1.811,27			
1 045011	7280 000		9	30	807		2225		3225		30.900,00	25.600,00	18.368,55		30.900,00		25.600,00		18.368,55			
1 045019	6140 200		5	7301	714		2224		3224		100,00	100,00	6.878,82		100,00		100,00		6.878,82			
				Mittelverwendung			Summe 04501				235.700,00	208.500,00	194.796,66		235.700,00	208.500,00	194.796,66		194.796,66			
				Mittelaufbringung			Summe 04501				0,00	0,00	0,00		0,00	0,00	0,00		0,00			
				Mittelverwendung			Summe 04501				235.700,00	208.500,00	194.796,66		235.700,00	208.500,00	194.796,66		194.796,66			

Gruppe 0 Vertretungskörper und Allgemeine Angelegenheiten

Werte in EUR
H Ansatz Kto Ugl

Ergebnishaushalt

M V A G
Ref Bew DK EH/VH FH

Rechnung
2022

Voranschlag
2024

Voranschlag
2023

Rechnung
2022

Finanzierungshaushalt

Rechnung
2022

Voranschlag
2023

	Ref	Bew	DK	EH/VH	FH	Voranschlag 2024	Voranschlag 2023	Rechnung 2022	Voranschlag 2024	Voranschlag 2023	Rechnung 2022
04501 Landesverwaltungsgericht Amtsgebäudeverwaltung						-235.700,00	-208.500,00	-194.796,66	-235.700,00	-208.500,00	-194.796,66
Nettoergebnis n. RL/Nettofinanzierung 04501						-235.700,00	-208.500,00	-194.796,66	-235.700,00	-208.500,00	-194.796,66
045 Landesverwaltungsgericht											
Mittelaufbringung Summe 045						51.400,00	47.400,00	117.817,02	50.800,00	46.800,00	42.335,68
Mittelverwendung Summe 045						3.101.600,00	2.759.600,00	2.642.805,51	3.101.200,00	2.758.900,00	2.543.847,65
Nettoergebnis n. RL/Nettofinanzierung 045						-3.050.200,00	-2.712.200,00	-2.524.988,49	-3.050.400,00	-2.712.100,00	-2.501.511,97
Mittelaufbringung Summe 04						75.100,00	70.400,00	144.668,14	74.000,00	69.300,00	63.912,48
Mittelverwendung Summe 04						4.003.300,00	3.599.900,00	3.398.603,09	4.002.500,00	3.598.800,00	3.286.901,79
Nettoergebnis n. RL/Nettofinanzierung 04						-3.928.200,00	-3.529.500,00	-3.253.934,95	-3.928.500,00	-3.529.500,00	-3.222.989,31
04 Sonderämter/Gerichte											
05 Sonstige Aufgaben der allgemeinen Verwaltung											
051 Beratungsorgane											
2 051005 8280 000 Rückersätze von Aufwendungen	6	4200		2116	3116	100,00	100,00	11.539,13	100,00	100,00	11.539,13
2 051005 8299 000 Sonstige Erträge - Patientenanzwaltschaft u. Schiedskommission	6	4200		2116	3116	453.000,00	434.000,00	385.548,76	453.000,00	434.000,00	385.548,76
2 051005 8501 000 Ersätze von Dolmetscherkosten - Führerscheingesetz	5	1200		2121	3121	100,00	100,00	139,00	100,00	100,00	139,00
Mittelaufbringung Summe 051						453.200,00	434.200,00	397.226,89	453.200,00	434.200,00	397.226,89
1 051008 6400 000 Dolmetscherkosten - Führerscheingesetz (Vorfinanzierung)	5	1200		2222	3222	700,00	700,00	139,00	700,00	700,00	279,00
1 051008 7270 000 Entgelte an sonst. ständig verfügbare Personen (Beiräte etc.)	1	100		2225	3225	28.000,00	28.000,00	18.353,46	28.000,00	28.000,00	18.471,57
1 051008 7270 001 Aufwendungen für die Patientenanzwaltschaft	6	4200		2225	3225	540.300,00	491.500,00	432.000,00	540.300,00	491.500,00	545.000,00
1 051008 7270 002 Aufwendungen für die Vertretung des Landes	1	100		2225	3225	100,00	100,00	0,00	100,00	100,00	0,00
1 051008 7270 003 Aufwendungen für die Schiedskommission	6	4200		2225	3225	10.000,00	10.000,00	7.322,56	10.000,00	10.000,00	7.322,56
Mittelverwendung Summe 051						579.100,00	530.300,00	457.815,02	579.100,00	530.300,00	571.073,13
Mittelaufbringung Summe 051						453.200,00	434.200,00	397.226,89	453.200,00	434.200,00	397.226,89
Mittelverwendung Summe 051						579.100,00	530.300,00	457.815,02	579.100,00	530.300,00	571.073,13
051 Beratungsorgane						-125.900,00	-96.100,00	-60.588,13	-125.900,00	-96.100,00	-173.846,24
052 Prüfungstätigkeit											
2 052005 8150 002 Kostenbeiträge für die Überprüfung von Kraftfahrzeugen	5	1200		2114	3114	40.000,00	35.000,00	39.235,60	40.000,00	35.000,00	41.610,60
2 052005 8150 005 Konzeptionsprüfungsgebühren u. sonstige Prüfungsgebühren	1	1200		2114	3114	72.500,00	63.300,00	72.393,10	72.500,00	63.300,00	69.088,10
2 052005 8150 006 Prüfungsgebühren nach dem Führerscheingesetz (FSG-PV)	5	1200		2114	3114	655.000,00	635.000,00	677.175,50	655.000,00	635.000,00	677.815,60
2 052005 8150 007 Gebühren f. ärztl. Gutachten/verkehrspsychol. Gutachten(FSG-GV)	5	1200		2114	3114	89.100,00	79.100,00	88.334,60	89.100,00	79.100,00	88.429,00
2 052005 8150 008 Aufwandsersätze gemäß Kraftfahrgezet-Durchführungs-VO	5	1200		2114	3114	100.000,00	100.000,00	89.685,00	100.000,00	100.000,00	95.895,00
Mittelaufbringung Summe 052						956.600,00	912.400,00	966.823,80	956.600,00	912.400,00	972.838,30
1 052008 5646 001 Aufwendungen f.d. Abnahme v. Konzessions- u. sonst. Prüfungen	1	1200		2211	3211	63.000,00	54.000,00	49.743,01	63.000,00	54.000,00	49.743,01
1 052008 7220 000 Rückersätze von Erträgen	5	3100		2225	3225	100,00	100,00	0,00	100,00	100,00	0,00
1 052008 7270 003 Führerscheinprüfungen (Gebühren, Gutachten, Reisekosten)	5	1200		2225	3225	700.000,00	670.000,00	596.808,63	700.000,00	670.000,00	562.378,40
1 052008 7270 007 Fahrzeugprüfungen (Gutachten)	5	1200		2225	3225	22.000,00	22.000,00	13.471,58	22.000,00	22.000,00	10.006,58
1 052008 7270 008 Fahrzeugprüfungen (Gebühren)	5	1200		2225	3225	0,00	1.400.000,00	1.296.088,50	0,00	1.400.000,00	1.290.154,80

Gruppe 0 Vertretungskörper und Allgemeine Angelegenheiten

Werte in EUR

H Ansatz	Kto	Ugl	Ergebnishaushalt				Finanzierungshaushalt								
			Ref	Bew	DK	EH/VH	M V A G	FH	Voranschlag 2024	Voranschlag 2023	Rechnung 2022	Rechnung 2023			
1 052008	7280	000	5	1200	2225	3225	3225	100,00	100,00	0,00	0,00	100,00	100,00	0,00	0,00
1 052008	7280	008	5	1200	2225	3225	3225	1.500.000,00	0,00	0,00	0,00	1.500.000,00	0,00	0,00	0,00
								2.285.200,00	2.146.200,00	1.956.111,72	1.912.282,79	2.285.200,00	2.146.200,00	1.912.282,79	1.912.282,79
								Mittelverwendung Summe 052							
								956.600,00	912.400,00	966.823,80	972.838,30	956.600,00	912.400,00	972.838,30	972.838,30
								Mittelverwendung Summe 052							
								2.285.200,00	2.146.200,00	1.956.111,72	1.912.282,79	2.285.200,00	2.146.200,00	1.912.282,79	1.912.282,79
052								-1.328.600,00	-1.233.800,00	-989.287,92	-939.444,49	-1.328.600,00	-1.233.800,00	-939.444,49	-939.444,49
								Nettoergebnis n. RL/Nettofinanzierung 052							
059															
0590															
1 059000	5209	000	1	300	2211	3211	3211	324.000,00	287.000,00	346,50	346,50	324.000,00	287.000,00	346,50	346,50
								Mittelverwendung Summe 0590				324.000,00	287.000,00	346,50	346,50
								Mittelverwendung Summe 0590				324.000,00	287.000,00	346,50	346,50
								Nettoergebnis n. RL/Nettofinanzierung 0590				-324.000,00	-287.000,00	-346,50	-346,50
0591															
05910															
2 059105	8170	009	1	300	2114	3114	3114	100,00	700,00	0,00	0,00	100,00	700,00	0,00	0,00
2 059105	8195	000	1	3100	2117	3117	3117	100,00	100,00	0,00	0,00	100,00	100,00	0,00	0,00
2 059105	8195	010	1	3100	2117	3117	3117	100,00	100,00	0,00	0,00	100,00	100,00	0,00	0,00
2 059105	8195	020	1	3100	2117	3117	3117	100,00	100,00	14.181,39	14.181,39	100,00	100,00	7.678,53	7.678,53
2 059105	8195	030	1	3100	2117	3117	3117	100,00	100,00	0,00	0,00	100,00	100,00	0,00	0,00
2 059105	8195	040	1	3100	2117	3117	3117	100,00	100,00	0,00	0,00	100,00	100,00	0,00	0,00
2 059105	8195	050	1	3100	2117	3117	3117	100,00	100,00	10.240,87	10.240,87	100,00	100,00	700,00	700,00
2 059105	8270	001	1	300	2116	3116	3116	1.023.800,00	878.600,00	1.062.222,31	1.062.222,31	1.023.800,00	878.600,00	961.769,39	961.769,39
2 059105	8501	802	1	300	2121	3121	3121	104.900,00	90.200,00	88.900,95	88.900,95	104.900,00	90.200,00	88.900,95	88.900,95
2 059105	8532	000	1	300	2121	3121	3121	8.300,00	8.000,00	8.075,76	8.075,76	8.300,00	8.000,00	8.075,76	8.075,76
								Mittelverwendung Summe 05910				1.137.700,00	978.100,00	1.191.299,81	1.058.746,10
1 059100	5000	000	1	300	2211	3211	3211	256.000,00	233.100,00	225.820,62	225.820,62	256.000,00	233.100,00	225.820,62	225.820,62
1 059100	5101	000	1	300	2211	3211	3211	873.200,00	903.200,00	888.181,92	888.181,92	873.200,00	903.200,00	888.181,92	888.181,92
1 059100	5630	000	1	300	2213	3213	3213	4.900,00	4.800,00	4.515,65	4.515,65	4.900,00	4.800,00	4.515,65	4.515,65
1 059100	5651	000	1	300	2211	3211	3211	45.000,00	58.000,00	31.837,56	31.837,56	45.000,00	58.000,00	31.837,56	31.837,56
1 059100	5660	000	1	300	2212	3212	3212	100,00	11.300,00	14.446,40	14.446,40	100,00	11.300,00	14.446,40	14.446,40
1 059100	5670	000	1	300	2213	3213	3213	6.000,00	6.000,00	4.600,00	4.600,00	6.000,00	6.000,00	4.600,00	4.600,00
1 059100	5690	000	1	300	2211	3211	3211	16.500,00	15.100,00	14.628,36	14.628,36	16.500,00	15.100,00	14.628,36	14.628,36
1 059100	5691	000	1	300	2211	3211	3211	1.400,00	600,00	856,32	856,32	1.400,00	600,00	856,32	856,32
1 059100	5800	000	1	300	2212	3212	3212	9.500,00	10.100,00	9.585,93	9.585,93	9.500,00	10.100,00	9.585,93	9.585,93
1 059100	5810	000	1	300	2212	3212	3212	9.300,00	8.900,00	8.641,67	8.641,67	9.300,00	8.900,00	8.641,67	8.641,67
1 059100	5821	000	1	300	2212	3212	3212	30.600,00	33.900,00	30.920,46	30.920,46	30.600,00	33.900,00	30.920,46	30.920,46
1 059100	5831	000	1	300	2212	3212	3212	170.600,00	178.000,00	177.080,93	177.080,93	170.600,00	178.000,00	177.080,93	177.080,93
1 059100	5889	000	1	300	2212	3212	3212	0,00	1.800,00	1.739,98	1.739,98	0,00	1.800,00	1.739,98	1.739,98
1 059100	5900	000	1	300	2212	3212	3212	100,00	100,00	0,00	0,00	100,00	100,00	0,00	0,00
								Mittelverwendung Summe 05910				1.137.700,00	978.100,00	1.191.299,81	1.058.746,10

Gruppe 0 Vertretungskörper und Allgemeine Angelegenheiten

H Ansatz	Kto	Ugl	Ref	Bew	DK	EH/VH	FH	Ergebnishaushalt			Finanzierungshaushalt		
								Voranschlag 2024	Voranschlag 2023	Rechnung 2022	Voranschlag 2024	Voranschlag 2023	Rechnung 2022
1	059100	5901 000	1	300		2212	3212	4.000,00	3.200,00	0,00	4.000,00	3.200,00	0,00
		Aus- und Fortbildung des Personals											
1	059100	5910 000	1	3100		2214		100,00	100,00	9.522,17			
		Dotierung von Abfertigungsrückstellungen											
1	059100	5911 020	1	3100		2214		100,00	100,00	34.456,54			
		Dotierung von Jubiläumsrückstellungen											
1	059100	5912 040	1	3100		2214		100,00	100,00	15.601,75			
		Dotierung von Urlaubsrückstellungen											
1	059104	7690 070	1	3100		2234	3234	700,00	700,00	547,50	700,00	700,00	547,50
		Zinszuschüsse zu Wohnbaudarlehen f. Landesbedienstete											
1	059109	7298 000	1	300		2225	3225	17.000,00	15.000,00	5.137,84	17.000,00	15.000,00	5.127,60
		Reisegebühren											
								1.445.200,00	1.484.100,00	1.478.121,60	1.444.900,00	1.483.800,00	1.418.530,90
		Mittelverwendung Summe 05910											
								1.137.700,00	978.100,00	1.191.299,81	1.137.100,00	977.500,00	1.058.746,10
		Mittelaufbringung Summe 05910						1.445.200,00	1.484.100,00	1.478.121,60	1.444.900,00	1.483.800,00	1.418.530,90
								-307.500,00	-506.000,00	-286.821,79	-307.800,00	-506.300,00	-359.784,80
		Nettoergebnis n. RL/Nettofinanzierung 05910											
								253.500,00	248.500,00	244.931,94	253.100,00	248.100,00	239.843,13
		Mittelaufbringung Summe 05911											
1	059110	5000 000	1	300		2211	3211	118.300,00	108.300,00	105.044,89	118.300,00	108.300,00	105.044,89
		Geldbezüge der Beamten (BgA)											
1	059110	5101 000	1	300		2211	3211	65.600,00	57.600,00	55.969,20	65.600,00	57.600,00	55.969,20
		Geldbezüge der Angestellten (BgA)											
1	059110	5630 000	1	300		2213	3213	600,00	500,00	60,75	600,00	500,00	60,75
		Sonstige Aufwandsentschädigungen (BgA)											
1	059110	5650 000	1	300		2211	3211	0,00	0,00	0,00	0,00	0,00	0,00
		Überstundenvergütungen der Beamten (BgA)											
1	059110	5651 000	1	300		2211	3211	0,00	0,00	0,00	0,00	0,00	0,00
		Überstundenvergütungen der Angestellten (BgA)											
1	059110	5660 000	1	300		2212	3212	100,00	100,00	0,00	100,00	100,00	0,00
		Zuwendungen aus Anlass von Dienstjubiläen (BgA)											
1	059110	5670 000	1	300		2213	3213	100,00	100,00	0,00	100,00	100,00	0,00
		Belohnungen und Geldaushilfen (BgA)											
1	059110	5690 000	1	300		2211	3211	9.900,00	9.100,00	10.863,13	9.900,00	9.100,00	10.863,13
		Sonstige Nebenbezüge der Beamten (BgA)											
1	059110	5691 000	1	300		2211	3211	100,00	100,00	0,00	100,00	100,00	0,00
		Sonstige Nebenbezüge der Angestellten (BgA)											
1	059110	5800 000	1	300		2212	3212	4.700,00	4.600,00	4.511,07	4.700,00	4.600,00	4.511,07
		Dienstgeberbeitrag zum FBH-Ausgleichsfonds für Beamte (BgA)											
1	059110	5810 000	1	300		2212	3212	4.600,00	4.400,00	4.366,46	4.600,00	4.400,00	4.366,46
		Sonst. Dienstgeberbeitrag z. soz. Sicherheit f. Beamte (BgA)											
1	059110	5821 000	1	300		2212	3212	2.400,00	2.200,00	2.182,76	2.400,00	2.200,00	2.182,76
		Dienstgeberbeitrag zum FBH-Ausgleichsfonds für Ang. (BgA)											
1	059110	5831 000	1	300		2212	3212	14.700,00	12.900,00	12.103,39	14.700,00	12.900,00	12.103,39
		Sonst. Dienstgeberbeitrag zur soz. Sicherheit f. Ang. (BgA)											
1	059110	5900 000	1	300		2212	3212	100,00	100,00	0,00	100,00	100,00	0,00
		Freiwillige Sozialleistungen (BgA)											
1	059110	5901 000	1	300		2212	3212	0,00	0,00	0,00	0,00	0,00	0,00
		Aus- und Fortbildung des Personals (BgA)											
1	059110	5911 020	1	3100		2214		100,00	100,00	1.447,43			
		Dotierung von Jubiläumsrückstellungen (BgA)											
1	059110	5912 040	1	3100		2214		100,00	100,00	0,00			
		Dotierung von Urlaubsrückstellungen (BgA)											
1	059118	6400 000	1	3100		2222	3222	100,00	100,00	0,00	100,00	100,00	0,00
		Rechts- und Beratungskosten (BgA)											
1	059118	7150 001	1	300		2225	3225	3.500,00	3.500,00	6.828,00	3.500,00	3.500,00	6.828,00
		Öffentliche Abgaben (BgA)											
1	059118	7220 000	1	3100		2225	3225	100,00	100,00	0,00	100,00	100,00	0,00
		Rückersätze von Erträgen (BgA)											
								225.100,00	204.200,00	203.377,08	224.900,00	204.000,00	201.929,65
		Mittelverwendung Summe 05911											
								253.500,00	248.500,00	244.931,94	253.100,00	248.100,00	239.843,13
		Mittelaufbringung Summe 05911						225.100,00	204.200,00	203.377,08	224.900,00	204.000,00	201.929,65

Gruppe 0 Vertretungskörper und Allgemeine Angelegenheiten

Werte in EUR		Ergebnishaushalt				Finanzierungshaushalt							
H	Ansatz	Kto	Ugl	Ref	Bew	DK	EH/VH	FH	M V A G	Voranschlag	Rechnung	Voranschlag	Rechnung
										2024	2022	2024	2022
05911	Überlassung von Bediensteten (BgA)									28.400,00	41.554,86	28.200,00	44.100,00
										Nettoergebnis n. RL/Nettofinanzierung 05911			37.913,48
										1.391.200,00	1.436.231,75	1.390.200,00	1.298.589,23
										1.670.300,00	1.681.498,68	1.669.800,00	1.620.460,55
										Mittelaufbringung Summe 0591			
										Mittelverwendung Summe 0591			
0591	Überlassung von Bediensteten									-279.100,00	-245.266,93	-279.600,00	-321.871,32
										Nettoergebnis n. RL/Nettofinanzierung 0591			
0592	Zentrale Informatik und Telekommunikation des Landes									7 400 2114 3114	10.192,00	0,00	10.192,00
2 059205 8170 000	Ersätze für Verwaltungsleistungen									7 400 2114 3114	6.169,44	7.000,00	6.476,17
2 059205 8170 011	Ersätze f.d.Inanspruchnahme v.Telekommunikationsdiensten									7 400 2117	6.194,56		
2 059205 8192 000	Auflösung von Rückstellungen für ausstehende Rechnungen									1 3200 2117	0,00		
2 059205 8192 000	Auflösung von Rückstellungen für ausstehende Rechnungen									7 400 2116 3116	0,00	100,00	0,00
2 059205 8280 005	Rückersätze von Aufwendungen									7 400 2116 3116	0,00	100,00	0,00
2 059205 8299 001	Sonstige Erträge aus Lizenzgebühren									7 400 2116 3314	800,00	0,00	800,00
2 059208 8013 020	Veräußerung v. techn. Anlagen, Fahrzeugen und Maschinen 20%									Mittelaufbringung Summe 0592	23.356,00	7.200,00	17.468,17
1 059201 4000 066	Gw. Wirtschaftsgüter im Informatikbereich									7 400 815 2221 3221	162.877,51	255.000,00	124.425,05
1 059201 6320 000	Telekommunikationsdienste									7 400 815 2222 3222	1.210.526,36	1.265.000,00	1.237.914,45
1 059201 7280 005	Kosten für Datenverarbeitung (Wartung, Betrieb)									7 400 815 2225 3225	7.174.886,18	9.541.300,00	7.262.435,88
1 059203 0420 100	Datenverarbeitungsanlagen (Neuanschaffung)									7 400 1026 3415		157.000,00	65.974,65
1 059203 0700 000	Anschaffung von Software									7 400 1010 3411		2.893.500,00	1.384.101,11
1 059208 3100 000	Finanzierungsleasing (EDV-Bedarf)									7 400 815 1422 3615	0,00	100,00	0,00
1 059208 6590 000	Zinsen für Finanzierungsleasing									7 400 815 2241 3241	0,00	100,00	0,00
1 059208 6800 000	Anlagenabschreibung (AfA)									1 3100 2226	2.113.426,19		
1 059208 6830 000	Verluste aus dem Abgang von Sachanlagen und imm. Vermögen									1 3100 2226	2.457,82		
1 059208 6880 000	Dotierung von Rückstellungen für ausstehende Rechnungen									1 3200 2226	0,00	100,00	0,00
1 059208 6880 000	Dotierung von Rückstellungen für ausstehende Rechnungen									7 400 1000	463.000,00		
1 059208 7050 000	Operating Leasing (EDV-Bedarf)									7 400 815 2223 3223	403.717,49	833.400,00	403.717,49
1 059208 7150 001	Öffentliche Abgaben (Rechtsgeschäftsgebühr Leasing)									7 400 815 2225 3225	14.617,63	3.000,00	14.617,63
1 059208 7220 000	Rückersätze von Erträgen									1 3100 2225 3225	0,00	100,00	0,00
										Mittelverwendung Summe 0592	11.545.509,18	14.948.500,00	10.493.186,26
										Mittelaufbringung Summe 0592	23.356,00	7.200,00	17.468,17
										Mittelverwendung Summe 0592	11.545.509,18	14.948.500,00	10.493.186,26
0592	Zentrale Informatik und Telekommunikation des Landes									-14.358.600,00	-11.522.153,18	-14.941.300,00	-10.475.718,09
0593	Verwaltungsgebäude Landwehrstraße in Bregenz												
1 059308 6800 000	Anlagenabschreibung (AfA)									1 3100 2226	31.543,84		
										Mittelverwendung Summe 0593	31.543,84	0,00	0,00
										Mittelaufbringung Summe 0593	0,00	0,00	0,00
										Mittelverwendung Summe 0593	31.543,84	0,00	0,00
0593	Verwaltungsgebäude Landwehrstraße in Bregenz									Nettoergebnis n. RL/Nettofinanzierung 0593	-31.543,84	0,00	0,00
										Mittelaufbringung Summe 059	1.459.587,75	1.397.400,00	1.316.057,40

Gruppe 0 Vertretungskörper und Allgemeine Angelegenheiten

Werte in EUR

H-Ansatz Kto Ugl

Ergebnishaushalt

M V A G
EH/VH FH

Voranschlag
2024

Voranschlag
2023

Rechnung
2022

Finanzierungshaushalt

Voranschlag
2024

Voranschlag
2023

Rechnung
2022

Ref	Bew	DK	EH/VH	FH	Voranschlag 2024	Voranschlag 2023	Rechnung 2022	Voranschlag 2024	Voranschlag 2023	Rechnung 2022
059	Übrige Einrichtungen und Maßnahmen									
	Mittelverwendung Summe 059				16.391.800,00	14.665.200,00	13.258.898,20	16.942.300,00	15.768.300,00	12.113.993,31
	Nettoergebnis n. RL/Nettofinanzierung 059				-14.993.200,00	-13.430.700,00	-11.799.310,45	-15.544.900,00	-14.535.000,00	-10.797.935,91
05	Sonstige Aufgaben der allgemeinen Verwaltung									
	Mittelaufbringung Summe 05				2.808.400,00	2.581.100,00	2.823.638,44	2.807.200,00	2.579.900,00	2.686.122,59
	Mittelverwendung Summe 05				19.256.100,00	17.341.700,00	15.672.824,94	19.806.600,00	18.444.800,00	14.597.349,23
	Nettoergebnis n. RL/Nettofinanzierung 05				-16.447.700,00	-14.760.600,00	-12.849.186,50	-16.999.400,00	-15.864.900,00	-11.911.226,64
07	Personalvertretung (ohne Landeslehrerinnen und -lehrer)									
070	Personalvertretung (ohne Landeslehrerinnen und -lehrer)									
0700	Personalvertretung des Landes - Allgemein									
2 070005	8299 000									
		6	99	2116	3116			100,00	100,00	0,00
		Mittelaufbringung Summe 0700				100,00	100,00	0,00	100,00	0,00
		Mittelverwendung Summe 0700				0,00	8.000,00	3.909,17	0,00	8.000,00
		6	99	2225	3225			8.000,00	8.000,00	3.884,47
		6	99	2225	3225			8.000,00	8.000,00	0,00
		Mittelverwendung Summe 0700				8.000,00	8.000,00	3.909,17	8.000,00	3.884,47
		Beitrag zum Zweckaufwand der Personalvertretung				100,00	100,00	0,00	100,00	0,00
		Sonstige Aufwendungen - Zweckaufwand der Personalvertretung				8.000,00	8.000,00	3.909,17	8.000,00	3.884,47
		Nettoergebnis n. RL/Nettofinanzierung 0700				-7.900,00	-7.900,00	-3.909,17	-7.900,00	-3.884,47
0700	Personalvertretung des Landes - Allgemein									
		Mittelaufbringung Summe 070				100,00	100,00	0,00	100,00	0,00
		Mittelverwendung Summe 070				8.000,00	8.000,00	3.909,17	8.000,00	3.884,47
		Nettoergebnis n. RL/Nettofinanzierung 070				-7.900,00	-7.900,00	-3.909,17	-7.900,00	-3.884,47
070	Personalvertretung (ohne Landeslehrerinnen und -lehrer)									
		Mittelaufbringung Summe 07				100,00	100,00	0,00	100,00	0,00
		Mittelverwendung Summe 07				8.000,00	8.000,00	3.909,17	8.000,00	3.884,47
		Nettoergebnis n. RL/Nettofinanzierung 07				-7.900,00	-7.900,00	-3.909,17	-7.900,00	-3.884,47
07	Personalvertretung (ohne Landeslehrerinnen und -lehrer)									
		Mittelaufbringung Summe 07				100,00	100,00	0,00	100,00	0,00
		Mittelverwendung Summe 07				8.000,00	8.000,00	3.909,17	8.000,00	3.884,47
		Nettoergebnis n. RL/Nettofinanzierung 07				-7.900,00	-7.900,00	-3.909,17	-7.900,00	-3.884,47
08	Pensionen (ohne Landeslehrerinnen/-lehrer) (soweit n.aufget)									
080	Pensionen (ohne Landeslehrerinnen/-lehrer) (soweit n.aufget)									
2 080005	8195 100							4.000.000,00	1.000.000,00	8.991.741,00
		1	3100	2117				100,00	100,00	0,00
		1	3100	2117				11.000.000,00	9.000.000,00	13.134.167,00
		1	3100	2117				100,00	100,00	44.981.222,00
		1	300	2116	3116			176.500,00	165.200,00	160.455,77
		1	300	2116	3116			15.200,00	14.200,00	13.795,56
		1	300	2121	3121			100,00	36.800,00	35.790,79
		1	300	2121	3121			125.200,00	118.000,00	114.532,18
		Mittelaufbringung Summe 07				100,00	100,00	0,00	100,00	0,00
		Mittelverwendung Summe 07				8.000,00	8.000,00	3.909,17	8.000,00	3.884,47
		Nettoergebnis n. RL/Nettofinanzierung 07				-7.900,00	-7.900,00	-3.909,17	-7.900,00	-3.884,47
		Ersätze an Ruhebezügen und Dienstgeberbeiträgen				165.200,00	165.200,00	160.455,77	165.200,00	160.455,77
		Ersätze an Versorgungsbezügen und Dienstgeberbeiträgen				14.200,00	14.200,00	13.795,56	14.200,00	13.795,56
		Ersätze des Bundes an Versorgungsbezügen u. Dienstgeberbeitr				36.800,00	36.800,00	35.790,79	36.800,00	35.790,79
		Ersätze des Bundes an Ruhebezügen und Dienstgeberbeiträgen				118.000,00	118.000,00	114.532,18	118.000,00	114.532,18

Gruppe 0 Vertretungskörper und Allgemeine Angelegenheiten

Werte in EUR	H	Ansatz	Kto	Ugl	Ref	Bew	DK	EH/VH	FH	Ergebnishaushalt			Finanzierungshaushalt		
										Voranschlag 2024	Voranschlag 2023	Rechnung 2022	Voranschlag 2024	Voranschlag 2023	Rechnung 2022
2 080005	8505	803	Ersätze der Gemeinden an Ruhebezügen und DG-Beiträgen			1	300	2121	3121	0,00	100,00	0,00	0,00	100,00	0,00
2 080005	8505	804	Ersätze der Gemeinden an Versorgungsbezügen und DG-Beiträgen			1	300	2121	3121	0,00	100,00	0,00	0,00	100,00	0,00
2 080005	8800	807	Pensionsbeiträge von Beamten			1	300	2124	3124	1.930.000,00	1.950.000,00	2.122.812,40	1.930.000,00	1.950.000,00	2.122.812,40
2 080005	8801	800	Pensionsversicherungsbeiträge			1	300	2124	3124	1.098.000,00	1.109.000,00	995.296,24	1.098.000,00	1.109.000,00	995.296,24
			Mittelaufbringung Summe 080							18.345.200,00	13.393.600,00	70.549.812,94	3.345.000,00	3.393.400,00	3.385.466,12
1 1080004	7690	070	Zinszuschüsse zu Wohnbaudarlehen f. Landesbedienstete			1	3100	2234	3234	700,00	700,00	225,00	700,00	700,00	225,00
1 1080008	7600	000	Ruhebezüge an Beamte			1	300	813	2234	3234	33.931.900,00	29.853.011,81	33.931.900,00	31.866.900,00	29.853.011,81
1 1080008	7601	000	Sonstige Ruhebezüge			1	300	813	2234	3234	317.000,00	289.329,30	317.000,00	306.800,00	289.329,30
1 1080008	7602	000	Versorgungsbezüge nach Beamten			1	300	813	2234	3234	5.340.600,00	4.730.510,35	5.340.600,00	4.790.000,00	4.730.510,35
1 1080008	7603	000	Sonstige Versorgungsbezüge			1	300	813	2234	3234	68.500,00	70.386,08	68.500,00	72.400,00	70.386,08
1 1080008	7604	000	Sonstige Ruhe- und Versorgungsbezüge (Waldaufseher)			1	300	813	2234	3234	1.200,00	1.115,80	1.200,00	1.100,00	1.115,80
1 1080008	7606	000	Dienstgeberbeiträge zu Ruhe- und Versorgungsbezügen			1	300	813	2234	3234	1.151.300,00	1.014.651,26	1.151.300,00	1.086.600,00	1.014.651,26
1 1080008	7608	100	Dotierung von Pensionsrückstellungen (lfd. Pensionen)			1	3100		2237	40.000.700,00	30.000.700,00	51.148.301,00			
1 1080008	7608	101	Dotierung von Pensionsrückstellungen (aktive Beamte)			1	3100		2237	100,00	100,00	31.423.455,00			
			Mittelverwendung Summe 080							80.812.000,00	68.125.300,00	118.530.985,60	40.811.200,00	38.124.500,00	35.959.229,60
			Mittelaufbringung Summe 080							18.345.200,00	13.393.600,00	70.549.812,94	3.345.000,00	3.393.400,00	3.385.466,12
			Mittelverwendung Summe 080							80.812.000,00	68.125.300,00	118.530.985,60	40.811.200,00	38.124.500,00	35.959.229,60
080	Pensionen (ohne Landeslehrerinnen/-lehrer) (soweit n.aufget)									Nettoergebnis n. RL/Nettofinanzierung 080	-47.981.172,66	-37.466.200,00	-34.731.100,00	-32.573.763,48	
08	Pensionen (ohne Landeslehrerinnen/-lehrer) (soweit n.aufget)									Nettoergebnis n. RL/Nettofinanzierung 08	-62.466.800,00	-54.731.700,00	-37.466.200,00	-34.731.100,00	-32.573.763,48
09	Personalbetreuung														
090	Bezugsvorschüsse und Darlehen														
2 090008	2460	000	Rückzahlungen von Bezugsvorschüssen			1	300	1063	3325	18.345.200,00	13.393.600,00	70.549.812,94	3.345.000,00	3.393.400,00	3.385.466,12
			Mittelaufbringung Summe 08							80.812.000,00	68.125.300,00	118.530.985,60	40.811.200,00	38.124.500,00	35.959.229,60
			Mittelverwendung Summe 08							-62.466.800,00	-54.731.700,00	-47.981.172,66	-37.466.200,00	-34.731.100,00	-32.573.763,48
1 090007	2460	000	Bezugsvorschüsse Landesbedienstete			1	300	1063	3425	0,00	0,00	0,00	500,00	600,00	816,20
			Mittelaufbringung Summe 090							0,00	0,00	0,00	500,00	600,00	816,20
			Mittelverwendung Summe 090							0,00	0,00	0,00	5.000,00	5.000,00	2.250,00
			Mittelaufbringung Summe 090							0,00	0,00	0,00	500,00	600,00	816,20
			Mittelverwendung Summe 090							0,00	0,00	0,00	5.000,00	5.000,00	2.250,00
090	Bezugsvorschüsse und Darlehen									Nettoergebnis n. RL/Nettofinanzierung 090	0,00	0,00	-4.500,00	-4.400,00	-1.433,80
091	Personalausbildung und Personalfortbildung														
2 091005	8100	005	Beiträge der Kursteilnehmer			1	300	2114	3114	3.400,00	5.900,00	5.950,00	3.400,00	5.900,00	5.950,00
2 091005	8170	000	Ersätze für Nebentätigkeiten			1	300	2114	3114	100,00	100,00	0,00	100,00	100,00	0,00
2 091005	8280	005	Rückersätze von Aufwendungen			1	300	2116	3116	100,00	100,00	2.993,50	100,00	100,00	2.993,50

Gruppe 0 Vertretungskörper und Allgemeine Angelegenheiten

Werte in EUR

H Ansatz Kto Ugl

Ergebnishaushalt

Rechnung

2022

Voranschlag

2023

Voranschlag

2024

Finanzierungshaushalt

Rechnung

2022

Voranschlag

2023

Voranschlag

2024

H Ansatz Kto Ugl	Ref	Bew	DK	EH/VH	FH	Ergebnishaushalt		Finanzierungshaushalt				
						Voranschlag 2023	Rechnung 2022	Voranschlag 2024	Voranschlag 2023	Rechnung 2022		
						Mittelaufbringung Summe 091	3.600,00	6.100,00	8.943,50	3.600,00	6.100,00	8.943,50
1 091000 5640 000	1	300		2211	3211	Entschädigungen für Nebentätigkeit	87.600,00	84.400,00	50.982,73	87.600,00	84.400,00	50.982,73
1 091000 5901 010	1	300		2212	3212	Aus- und Fortbildung E-Learning	50.500,00	95.000,00	17.847,72	50.500,00	95.000,00	17.847,72
1 091008 6880 000	1	300		2226		Dotierung von Rückstellungen für ausstehende Rechnungen	0,00	0,00	75.310,00	0,00	0,00	75.310,00
1 091009 7280 001	1	100		2225	3225	Entgelt f. sonst. Leist.-v. Firmen u. jur. P. (Kosten f. Workshops)	1.500,00	1.500,00	0,00	1.500,00	1.500,00	0,00
1 091009 7280 002	7	400	815	2225	3225	Kosten der Informatikausbildung von Landesbediensteten	45.100,00	30.000,00	10.426,77	45.100,00	30.000,00	15.415,56
1 091009 7280 003	1	300		2225	3225	Kosten der Aus- u. Fortbildung von Landesbediensteten	672.300,00	434.200,00	367.679,95	672.300,00	434.200,00	416.115,34
1 091009 7280 004	1	300		2225	3225	Sonstige Kosten der Lehrlingsausbildung	47.800,00	40.000,00	27.342,67	47.800,00	40.000,00	26.797,07
						Mittelverwendung Summe 091	904.800,00	685.100,00	549.589,84	904.800,00	685.100,00	527.158,42
						Mittelaufbringung Summe 091	3.600,00	6.100,00	8.943,50	3.600,00	6.100,00	8.943,50
						Mittelverwendung Summe 091	904.800,00	685.100,00	549.589,84	904.800,00	685.100,00	527.158,42
091 Personalaus- und Personalfortbildung						Nettoergebnis n. RL/Nettofinanzierung 091	-901.200,00	-679.000,00	-540.646,34	-901.200,00	-679.000,00	-518.214,92
092 Gemeinschaftspflege												
1 092000 5905 000	1	300		2212	3212	Zuschuss zu den Kosten des Mittagessens	1.200.000,00	687.000,00	685.681,40	1.200.000,00	687.000,00	683.679,50
						Mittelverwendung Summe 092	1.200.000,00	687.000,00	685.681,40	1.200.000,00	687.000,00	683.679,50
						Mittelaufbringung Summe 092	0,00	0,00	0,00	0,00	0,00	0,00
						Mittelverwendung Summe 092	1.200.000,00	687.000,00	685.681,40	1.200.000,00	687.000,00	683.679,50
092 Gemeinschaftspflege						Nettoergebnis n. RL/Nettofinanzierung 092	-1.200.000,00	-687.000,00	-685.681,40	-1.200.000,00	-687.000,00	-683.679,50
094 Gemeinschaftspflege												
2 094005 8170 002	1	99		2114	3114	Sonstige Druckkostenbeiträge	0,00	100,00	0,00	0,00	100,00	0,00
						Mittelaufbringung Summe 094	0,00	100,00	0,00	0,00	100,00	0,00
1 094008 7280 101	1	300		2225	3225	Beitrag für Gemeinschaftsveranstaltungen	273.000,00	189.000,00	171.130,67	273.000,00	189.000,00	274.080,67
1 094009 4570 014	1	111		2221	3221	Kosten Mitarbeiterzeitschrift	45.000,00	45.000,00	55.914,63	45.000,00	45.000,00	50.712,16
						Mittelverwendung Summe 094	318.000,00	234.000,00	227.045,30	318.000,00	234.000,00	324.792,83
						Mittelaufbringung Summe 094	0,00	100,00	0,00	0,00	100,00	0,00
						Mittelverwendung Summe 094	318.000,00	234.000,00	227.045,30	318.000,00	234.000,00	324.792,83
094 Gemeinschaftspflege						Nettoergebnis n. RL/Nettofinanzierung 094	-318.000,00	-233.900,00	-227.045,30	-318.000,00	-233.900,00	-324.792,83
099 Sonstige Einrichtungen und Maßnahmen												
2 099005 8299 000	6	99		2116	3116	Sonstige Einrichtungen und Maßnahmen - Allgemein	100,00	0,00	0,00	100,00	0,00	0,00
						Mittelaufbringung Summe 0990	100,00	0,00	0,00	100,00	0,00	0,00
1 099008 7231 000	1	300		2225	3225	Verfüngungsmittel für besondere Leistungen	130.000,00	85.000,00	85.341,27	130.000,00	85.000,00	82.662,31
1 099008 7280 011	6	4200		2225	3225	Kosten für Präventivfachkräfte n.d. Landes- u. Gemeindebed. Ges	45.000,00	40.000,00	33.263,20	45.000,00	40.000,00	28.943,20
1 099009 6400 010	1	300		2222	3222	Personalberatungskosten	166.400,00	144.900,00	34.833,62	166.400,00	144.900,00	42.773,25

Gruppe 0 Vertretungskörper und Allgemeine Angelegenheiten

Werte in EUR	Ergebnishaushalt						Finanzierungshaushalt						
	H	Ansatz	Kto	Ugl	Ref	Bew	M V A G	Voranschlag	Rechnung	Voranschlag	Rechnung	Voranschlag	Rechnung
							DK	EH/VH	FH	2024	2023	2024	2023
1 099009 7270 000					6	99	2225	2225	3225	25.000,00	25.000,00	25.000,00	25.000,00
										6.905,39	6.905,39	6.905,39	6.905,39
1 099009 7270 009					1	300	2225	2225	3225	1.000,00	1.000,00	1.000,00	1.000,00
										0,00	0,00	0,00	0,00
1 099009 7270 010					6	300	2225	2225	3225	16.300,00	15.600,00	16.300,00	15.600,00
										6.508,23	6.508,23	6.508,23	6.484,35
1 099009 7280 000					1	300	2225	2225	3225	79.700,00	52.300,00	79.700,00	52.300,00
										41.325,48	41.325,48	41.325,48	39.543,41
1 099009 7280 001					1	300	2225	2225	3225	100,00	100,00	100,00	100,00
										11.000,00	11.000,00	100,00	0,00
1 099009 7297 000					6	99	2225	2225	3225	85.000,00	75.000,00	85.000,00	75.000,00
										75.000,00	75.000,00	75.000,00	75.000,00
										294.177,19	294.177,19	294.177,19	282.372,52
										438.900,00	438.900,00	438.900,00	438.900,00
										100,00	0,00	100,00	0,00
										294.177,19	294.177,19	438.900,00	282.372,52
										-294.177,19	-294.177,19	-438.900,00	-282.372,52
										0,00	0,00	0,00	0,00
										175.000,00	0,00	175.000,00	0,00
										337.500,00	0,00	337.500,00	0,00
										100,00	0,00	100,00	0,00
										512.600,00	0,00	512.600,00	0,00
										2.250.000,00	0,00	2.250.000,00	0,00
										22.500,00	0,00	22.500,00	0,00
										45.000,00	0,00	45.000,00	0,00
										2.317.500,00	0,00	2.317.500,00	0,00
										0,00	0,00	0,00	0,00
										512.600,00	0,00	512.600,00	0,00
										2.317.500,00	0,00	2.317.500,00	0,00
										-1.804.900,00	0,00	-1.804.900,00	0,00
										512.700,00	0,00	512.700,00	0,00
										2.866.000,00	438.900,00	2.866.000,00	282.372,52
										-2.353.300,00	-438.900,00	-2.353.300,00	-282.372,52
										8.943,50	8.943,50	516.800,00	9.759,70
										1.756.493,73	1.756.493,73	5.293.800,00	1.820.253,27
										-1.747.550,23	-4.777.000,00	-2.043.200,00	-1.810.493,57
										26.313.700,00	26.313.700,00	17.235.300,00	13.342.754,52
										325.882.350,64	325.882.350,64	249.928.200,00	232.590.971,86
										92.527.229,57	92.527.229,57	13.708.900,00	13.342.754,52
										276.921.400,00	276.921.400,00	275.907.600,00	232.590.971,86
										34.238.900,00	34.238.900,00	17.235.300,00	13.342.754,52
										310.499.000,00	310.499.000,00	249.928.200,00	232.590.971,86

Gruppe 0 Vertretungskörper und Allgemeine Angelegenheiten

Werte in EUR

H-Ansatz Kto Ugl

Ergebnishaushalt

Voranschlag 2024
Voranschlag 2023
Rechnung 2022

Finanzierungshaushalt

Voranschlag 2024
Voranschlag 2023
Rechnung 2022

Gruppe 0 Vertretungskörper und Allgemeine Angelegenheiten

Nettoergebnis nach Zuweisung und Entnahme von Haushaltsrücklagen

Nettofinanzierung

-276.260.100,00

-250.607.700,00

-233.355.121,07

-258.672.300,00

-236.219.300,00

-219.248.217,34

Gruppe 1 Öffentliche Ordnung und Sicherheit

Werte in EUR

H-Ansatz Kto Ugl

Ergebnishaushalt

M V A G

DK EH/VH FH

Voranschlag
2024

Voranschlag
2023

Rechnung
2022

Finanzierungshaushalt

Rechnung

2022

Voranschlag
2024

Voranschlag
2023

Rechnung
2022

Ref	Bew	DK	EH/VH	FH	M V A G	Voranschlag 2024	Voranschlag 2023	Rechnung 2022	Voranschlag 2024	Voranschlag 2023	Rechnung 2022
12											
120											
1 120004	7305	019				324.000,00	336.000,00	313.652,00	324.000,00	336.000,00	313.652,00
						324.000,00	336.000,00	313.652,00	324.000,00	336.000,00	313.652,00
						0,00	0,00	0,00	0,00	0,00	0,00
						324.000,00	336.000,00	313.652,00	324.000,00	336.000,00	313.652,00
						-324.000,00	-336.000,00	-313.652,00	-324.000,00	-336.000,00	-313.652,00
120											
4 1100			2231	3231		655.000,00	565.000,00	534.060,76	655.000,00	565.000,00	529.058,37
						655.000,00	565.000,00	534.060,76	655.000,00	565.000,00	529.058,37
						0,00	0,00	0,00	0,00	0,00	0,00
						655.000,00	565.000,00	534.060,76	655.000,00	565.000,00	529.058,37
						-655.000,00	-565.000,00	-534.060,76	-655.000,00	-565.000,00	-529.058,37
129											
						0,00	0,00	0,00	0,00	0,00	0,00
						979.000,00	901.000,00	847.712,76	979.000,00	901.000,00	842.710,37
						-979.000,00	-901.000,00	-847.712,76	-979.000,00	-901.000,00	-842.710,37
12											
						0,00	0,00	0,00	0,00	0,00	0,00
						979.000,00	901.000,00	847.712,76	979.000,00	901.000,00	842.710,37
						-979.000,00	-901.000,00	-847.712,76	-979.000,00	-901.000,00	-842.710,37
13											
						220.000,00	285.000,00	237.969,85	220.000,00	285.000,00	216.948,24
						11.000,00	11.000,00	12.904,75	11.000,00	11.000,00	12.904,75
						100,00	100,00	0,00	100,00	100,00	0,00
						100,00	100,00	0,00	100,00	100,00	0,00
						100,00	100,00	0,00	100,00	100,00	0,00
						100,00	100,00	0,00	100,00	100,00	0,00
						231.300,00	296.300,00	250.874,60	231.300,00	296.300,00	229.852,99
						460.000,00	460.000,00	396.099,68	460.000,00	460.000,00	389.500,68
						10.000,00	75.000,00	69.701,54	10.000,00	75.000,00	70.661,26
						10.000,00	10.000,00	0,00	10.000,00	10.000,00	0,00
						65.000,00	0,00	0,00	65.000,00	0,00	0,00
						545.000,00	545.000,00	465.801,22	545.000,00	545.000,00	460.161,94
						231.300,00	296.300,00	250.874,60	231.300,00	296.300,00	229.852,99
						545.000,00	545.000,00	465.801,22	545.000,00	545.000,00	460.161,94
						-313.700,00	-248.700,00	-214.926,62	-313.700,00	-248.700,00	-230.308,95

Gruppe 1 Öffentliche Ordnung und Sicherheit

Werte in EUR
H-Ansatz Kto Ugl

Ergebnishaushalt

M V A G
EH/VH FH

Voranschlag
2024

Rechnung
2022

Voranschlag
2023

Finanzierungshaushalt

Voranschlag
2024

Rechnung
2022

Voranschlag
2023

Rechnung
2022

13	Sonderpolizei	Ref	Bew	DK	EH/VH	FH	Ergebnishaushalt		Finanzierungshaushalt	
							Voranschlag 2024	Rechnung 2022	Voranschlag 2024	Rechnung 2022
							231.300,00	250.874,60	231.300,00	229.852,99
							545.000,00	465.801,22	545.000,00	460.161,94
							-313.700,00	-214.926,62	-313.700,00	-230.308,95
16	Feuerwewesen									
161	Feuerwehrschulen	1	3200		2116	3116	6.700,00	6.700,00	6.700,00	6.700,00
							6.700,00	6.700,00	6.700,00	6.700,00
		5	7301	715	1028	3412			0,00	5.283,31
		5	7301	715	1028	3413			217.100,00	0,00
		1	3100		2226		357.800,00	365.012,78		
		5	7301	715	2224	3224	72.500,00	32.143,21	72.500,00	23.967,52
							430.300,00	397.155,99	131.100,00	29.250,83
							6.700,00	6.700,00	6.700,00	6.700,00
							430.300,00	397.155,99	289.600,00	29.250,83
							-423.600,00	-390.455,99	-282.900,00	-22.550,83
164	Förderung der Brandbekämpfung und Brandverhütung									
16410	Landesfeuerwehrfonds	1	1100		2116	3116	100,00	832,76	100,00	832,76
							100,00	832,76	100,00	832,76
		1	1100	101	2225	3225	156.600,00	156.027,34	156.600,00	140.808,18
		1	1100	101	2231	3231	978.100,00	792.791,70	978.100,00	792.791,70
		1	1100	101	2231	3231	2.803.800,00	2.375.000,03	2.803.800,00	2.375.000,03
		1	1100	101	2231	3231	4.000,00	0,00	4.000,00	0,00
		1	1100	101	2231	3431	1.700.000,00	1.163.789,02	1.700.000,00	753.923,25
		1	1100	101	2231	3431	4.000,00	0,00	4.000,00	0,00
		1	1100	101	2222	3222	17.900,00	15.880,78	17.900,00	15.880,78
		1	1100	101	2225	3225	100,00	0,00	100,00	0,00
							5.664.500,00	4.503.488,87	5.664.500,00	4.078.403,94
							100,00	832,76	100,00	832,76
							5.664.500,00	4.503.488,87	5.664.500,00	4.078.403,94
							-5.664.400,00	-4.502.656,11	-5.664.400,00	-4.077.571,18
							100,00	832,76	100,00	832,76
							5.664.500,00	4.503.488,87	5.664.500,00	4.078.403,94
							-5.664.400,00	-4.502.656,11	-5.664.400,00	-4.077.571,18
							-5.664.400,00	-4.502.656,11	-5.664.400,00	-4.077.571,18

Gruppe 1 Öffentliche Ordnung und Sicherheit

Werte in EUR

H-Ansatz Kto Ugl

Ergebnishaushalt

M V A G
EH/VH FH

Ref Bew DK EH/VH FH

Voranschlag 2024

Voranschlag 2023

Rechnung 2022

Finanzierungshaushalt

Rechnung 2022

Voranschlag 2024

Voranschlag 2023

Rechnung 2022

	Ref	Bew	DK	EH/VH	FH	Voranschlag 2024	Voranschlag 2023	Rechnung 2022	Voranschlag 2024	Voranschlag 2023	Rechnung 2022
16 Feuerwehresen											
						Mittelaufbringung Summe 16	6.800,00	7.532,76	6.800,00	6.800,00	7.532,76
						Mittelverwendung Summe 16	6.094.800,00	4.900.644,86	5.954.100,00	5.605.300,00	4.107.654,77
						Nettoergebnis n. RL/Nettofinanzierung 16	-6.088.000,00	-4.893.112,10	-5.947.300,00	-5.598.500,00	-4.100.122,01
17 Katastrophendienst											
170 Allgemeine Angelegenheiten											
2 170001 8501 000	4	1100		2121	3121	1.000,00	5.000,00	2.000,00	1.000,00	5.000,00	2.000,00
2 170005 8299 000	1	1100		2116	3116	100,00	100,00	0,00	100,00	100,00	0,00
						Mittelaufbringung Summe 170	1.100,00	2.000,00	1.100,00	5.100,00	2.000,00
1 170003 0300 000	1	1100		1025	3414				100,00	100,00	0,00
1 170003 0420 011	1	1100		1026	3415				100,00	100,00	0,00
1 170004 7351 000	1	1100	102	2231	3431	50.000,00	50.000,00	14.330,00	50.000,00	50.000,00	14.330,00
1 170004 7430 000	1	1100	102	2233	3233	6.000,00	3.500,00	500,00	6.000,00	3.500,00	500,00
1 170004 7430 001	4	1100	102	2233	3233	5.000,00	5.000,00	200,00	5.000,00	5.000,00	200,00
1 170004 7770 000	1	1100	102	2234	3434	370.200,00	100.000,00	117.250,00	370.200,00	100.000,00	60.000,00
1 170008 4590 000	1	1100	102	2221	3221	100,00	100,00	0,00	100,00	100,00	0,00
1 170008 6800 000	1	3100		2226		300,00	3.200,00	1.661,61			
1 170008 7270 000	1	1100	102	2225	3225	19.000,00	19.000,00	15.308,04	19.000,00	19.000,00	15.308,04
1 170008 7280 000	1	1100	102	2225	3225	100,00	100,00	0,00	100,00	100,00	0,00
1 170008 7280 002	1	1100	102	2225	3225	90.000,00	90.000,00	169.680,05	90.000,00	90.000,00	72.053,71
						Mittelverwendung Summe 170	540.700,00	318.929,70	540.600,00	267.900,00	162.391,75
						Mittelaufbringung Summe 170	1.100,00	2.000,00	1.100,00	5.100,00	2.000,00
						Mittelverwendung Summe 170	540.700,00	318.929,70	540.600,00	267.900,00	162.391,75
						Nettoergebnis n. RL/Nettofinanzierung 170	-539.600,00	-316.929,70	-539.500,00	-262.800,00	-160.391,75
179 Sonstige Einrichtungen und Maßnahmen											
1790											
2 179005 8299 000	5	7100		2116	3116	0,00	100,00	0,00	0,00	100,00	0,00
						Mittelaufbringung Summe 1790	0,00	0,00	0,00	100,00	0,00
1 179004 7355 007	1	1100		2231	3431	2.616.000,00	2.305.000,00	2.098.910,09	2.616.000,00	2.305.000,00	1.226.360,65
1 179004 7390 000	1	1100		2231	3431	584.000,00	345.000,00	468.000,00	584.000,00	345.000,00	468.000,00
1 179006 7351 000	1	1100		2231	3431	210.000,00	210.000,00	0,00	210.000,00	210.000,00	0,00
1 179009 7280 035	1	1100		2225	3225	23.000,00	20.000,00	28.325,06	23.000,00	20.000,00	27.166,27
						Mittelverwendung Summe 1790	3.433.000,00	2.595.235,15	3.433.000,00	2.880.000,00	1.721.526,92
						Mittelaufbringung Summe 1790	0,00	0,00	0,00	100,00	0,00
						Mittelverwendung Summe 1790	3.433.000,00	2.595.235,15	3.433.000,00	2.880.000,00	1.721.526,92
						Nettoergebnis n. RL/Nettofinanzierung 1790	-3.433.000,00	-2.595.235,15	-3.433.000,00	-2.879.900,00	-1.721.526,92

Gruppe 1 Öffentliche Ordnung und Sicherheit

H	Ansatz	Kto	Ugl	Ref	Bew	DK	EH/VH	FH	Ergebnishaushalt			Finanzierungshaushalt					
									Voranschlag 2024	Voranschlag 2023	Rechnung 2022	Voranschlag 2024	Voranschlag 2023	Rechnung 2022			
1792	Katastrophenschutzeinheit des Landes (Support-Unit-Austria)																
2	179205	8299	000	1	1100		2116	3116	0,00	100,00	0,00	0,00	100,00	0,00	0,00		
					1	1100	2116	3116	100,00	100,00	0,00	100,00	100,00	0,00	0,00		
								Summe 1792	100,00	200,00	0,00	100,00	200,00	0,00	0,00		
1	179203	0200	000	1	1100		1025	3414		100,00		100,00	100,00		0,00		
1	179203	0300	000	1	1100		1025	3414		100,00		100,00	500,00		0,00		
1	179203	0402	000	1	1100		1025	3414		100,00		100,00	100,00		0,00		
1	179203	0420	011	1	1100		1026	3415		100,00		100,00	100,00		0,00		
1	179204	7390	000	1	1100	102	2231	3431	4.000,00	6.000,00	2.821,98	4.000,00	6.000,00		0,00		
1	179208	4000	062	1	1100	102	2221	3221	7.000,00	7.000,00	2.667,12	7.000,00	7.000,00		2.667,12		
1	179208	6800	000	1	3100		2226		1.400,00	5.200,00	5.254,25						
1	179208	7280	000	1	1100	102	2225	3225	100,00	100,00	1.129,63	100,00	100,00		1.129,63		
								Summe 1792	12.500,00	18.300,00	11.872,98	11.500,00	13.900,00	3.796,75	0,00		
								Summe 1792	100,00	200,00	0,00	100,00	200,00	0,00	0,00		
								Summe 1792	12.500,00	18.300,00	11.872,98	11.500,00	13.900,00	3.796,75	0,00		
1792	Katastrophenschutzeinheit des Landes (Support-Unit-Austria)																
								Nettoergebnis n. RL/Nettofinanzierung 1792	-12.400,00	-18.100,00	-11.872,98	-11.400,00	-13.700,00	-3.796,75	0,00		
179	Sonstige Einrichtungen und Maßnahmen																
								Summe 179	100,00	300,00	0,00	100,00	300,00	0,00	0,00		
								Summe 179	3.445.500,00	2.898.300,00	2.607.108,13	3.444.500,00	2.893.900,00	1.725.323,67	0,00		
								Nettoergebnis n. RL/Nettofinanzierung 179	-3.445.400,00	-2.898.000,00	-2.607.108,13	-3.444.400,00	-2.893.600,00	-1.725.323,67	0,00		
17	Katastrophendienst																
								Summe 17	1.200,00	5.400,00	2.000,00	1.200,00	5.400,00	2.000,00	0,00		
								Summe 17	3.986.200,00	3.169.200,00	2.926.037,83	3.985.100,00	3.161.800,00	1.887.715,42	0,00		
								Nettoergebnis n. RL/Nettofinanzierung 17	-3.985.000,00	-3.163.800,00	-2.924.037,83	-3.983.900,00	-3.156.400,00	-1.885.715,42	0,00		
18	Landesverteidigung																
180	Zivilschutz																
1	180005	7670	004	4	1100		2234	3234	20.000,00	20.000,00	18.000,00	20.000,00	20.000,00		18.000,00		
								Summe 180	20.000,00	20.000,00	18.000,00	20.000,00	20.000,00	18.000,00	0,00		
								Summe 180	0,00	0,00	0,00	0,00	0,00	0,00	0,00		
								Summe 180	20.000,00	20.000,00	18.000,00	20.000,00	20.000,00	18.000,00	0,00		
								Nettoergebnis n. RL/Nettofinanzierung 180	-20.000,00	-20.000,00	-18.000,00	-20.000,00	-20.000,00	-18.000,00	0,00		
189	Sonstige Einrichtungen und Maßnahmen																
1	189005	7297	000	4	1100		2225	3225	0,00	40.000,00	22.422,23	0,00	40.000,00		15.546,77		
1	189005	7670	005	4	1100		2234	3234	7.600,00	7.600,00	7.600,00	7.600,00	7.600,00		7.600,00		
1	189009	7280	000	4	1100		2225	3225	50.000,00	50.000,00	19.495,86	50.000,00	50.000,00		0,00		
1	189009	7297	000	4	1100		2225	3225	40.000,00	0,00	0,00	40.000,00	0,00		0,00		

Gruppe 1 Öffentliche Ordnung und Sicherheit

Werte in EUR

H-Ansatz Kto Ugl

Ergebnishaushalt

M V A G
H/VH FH

Ref Bew DK EH/VH FH

Rechnung
2022

Voranschlag
2023

Voranschlag
2024

Rechnung
2022

Finanzierungshaushalt

Voranschlag
2023

Voranschlag
2024

Rechnung
2022

	Ref	Bew	DK	EH/VH	FH	Voranschlag 2024	Voranschlag 2023	Rechnung 2022	Voranschlag 2024	Voranschlag 2023	Rechnung 2022	
189	Sonstige Einrichtungen und Maßnahmen											
	Mittelverwendung Summe 189											
						97.600,00	97.600,00	49.518,09	97.600,00	97.600,00	23.146,77	
	Mittelaufbringung Summe 189											
						0,00	0,00	0,00	0,00	0,00	0,00	
	Mittelverwendung Summe 189											
						97.600,00	97.600,00	49.518,09	97.600,00	97.600,00	23.146,77	
	Nettoergebnis n. RL/Nettofinanzierung 189											
						-97.600,00	-97.600,00	-49.518,09	-97.600,00	-97.600,00	-23.146,77	
18	Landesverteidigung											
	Mittelaufbringung Summe 18											
						0,00	0,00	0,00	0,00	0,00	0,00	
	Mittelverwendung Summe 18											
						117.600,00	117.600,00	67.518,09	117.600,00	117.600,00	41.146,77	
	Nettoergebnis n. RL/Nettofinanzierung 18											
						-117.600,00	-117.600,00	-67.518,09	-117.600,00	-117.600,00	-41.146,77	
Gruppe 1 Öffentliche Ordnung und Sicherheit												
	Nettoergebnis nach Zuweisung und Entnahme von Haushaltsrücklagen											
						-11.483.300,00	-10.394.500,00	-8.947.307,40	-11.341.500,00	-10.022.200,00	-7.100.003,52	
	Nettofinanzierung											
						239.300,00	308.500,00	260.407,36	239.300,00	308.500,00	239.385,75	
						11.722.600,00	10.703.000,00	9.207.714,76	11.580.800,00	10.330.700,00	7.339.389,27	

Gruppe 2 Unterricht, Erziehung, Sport und Wissenschaft

Werte in EUR
H Ansatz Kto Ugl

Ergebnishaushalt

M V A G
DK EH/VH FH

Finanzierungshaushalt

Rechnung
Voranschlag
2024

	Ref	Bew	DK	EH/VH	FH	Voranschlag 2024	Voranschlag 2023	Rechnung 2022	Voranschlag 2024	Voranschlag 2023	Rechnung 2022
20											
205											
Gesonderte Verwaltung											
Schulaufsicht											
1 205000 5710 002	2	2120	2213	3213		5.200,00	11.300,00	4.512,60	5.200,00	11.300,00	4.512,60
1 205000 5805 000	2	2120	2212	3212		400,00	100,00	0,00	400,00	100,00	0,00
1 205000 5815 000	2	2120	2212	3212		400,00	300,00	126,08	400,00	300,00	126,08
1 205000 5826 000	2	2120	2212	3212		100,00	100,00	0,00	100,00	100,00	0,00
1 205000 5836 000	2	2120	2212	3212		100,00	100,00	0,00	100,00	100,00	0,00
1 205001 7270 000	2	2100	2225	3225		100,00	1.500,00	0,00	100,00	1.500,00	0,00
						6.300,00	13.400,00	4.638,68	6.300,00	13.400,00	4.638,68
						Mittelverwendung Summe 205		0,00	0,00	0,00	0,00
						Mittelaufbringung Summe 205		4.638,68	6.300,00	13.400,00	4.638,68
						Mittelverwendung Summe 205		-4.638,68	-6.300,00	-13.400,00	-4.638,68
205						Nettoergebnis n. RL/Nettofinanzierung 205		0,00	0,00	0,00	0,00
207											
Personalvertretung der Landeslehrerinnen und -lehrer											
1 207001 4560 000	2	2120	2221	3221		10.000,00	8.000,00	6.355,61	10.000,00	8.000,00	6.355,61
1 207009 7298 000	2	2120	2225	3225		2.300,00	1.000,00	400,00	2.300,00	1.000,00	400,00
						12.300,00	9.000,00	6.755,61	12.300,00	9.000,00	6.755,61
						Mittelaufbringung Summe 207		0,00	0,00	0,00	0,00
						Mittelverwendung Summe 207		6.755,61	12.300,00	9.000,00	6.755,61
						Nettoergebnis n. RL/Nettofinanzierung 207		-9.000,00	-12.300,00	-9.000,00	-6.755,61
208											
Pensionen der Landeslehrerinnen und -lehrer											
2081 Pensionen für allgemeinbildende Pflichtschullehrer											
2 208105 8500 805	2	2120	2121	3121		88.005.600,00	79.813.700,00	73.957.430,16	88.005.600,00	79.813.700,00	73.957.430,16
2 208105 8510 002	2	2120	2121	3121		100,00	100,00	0,00	100,00	100,00	0,00
2 208105 8800 803	2	2120	2124	3124		7.867.500,00	7.859.200,00	7.923.419,76	7.867.500,00	7.859.200,00	7.923.419,76
2 208105 8800 804	2	2120	2124	3124		180.000,00	180.000,00	140.609,20	180.000,00	180.000,00	140.609,20
2 208105 8801 801	2	2120	2124	3124		1.896.700,00	1.735.300,00	1.597.955,14	1.896.700,00	1.735.300,00	1.597.955,14
2 208108 2560 000	2	2120	1062	3323		180.000,00	180.000,00	141.438,88	180.000,00	180.000,00	141.438,88
2 208108 8299 000	2	2120	2116	3116		100,00	0,00	0,01	100,00	0,00	0,01
						97.950.000,00	89.588.300,00	83.619.414,27	98.130.000,00	89.728.300,00	83.760.853,15
						Mittelaufbringung Summe 2081		2.100,00	2.300,00	1.600,00	2.100,00
1 208104 7690 072	2	2120	2234	3234		2.300,00	1.600,00	2.100,00	2.300,00	1.600,00	2.100,00
1 208107 2560 000	2	2120	1062	3423		140.000,00	140.000,00	0,00	140.000,00	140.000,00	0,00
1 208108 7600 000	2	2120	203	3234		88.248.200,00	80.689.600,00	75.353.777,37	88.248.200,00	80.689.600,00	75.353.777,37
1 208108 7602 000	2	2120	203	3234		6.585.400,00	6.074.500,00	5.772.678,50	6.585.400,00	6.074.500,00	5.772.678,50
1 208108 7606 000	2	2120	203	3234		3.116.300,00	2.824.200,00	2.492.958,79	3.116.300,00	2.824.200,00	2.492.958,79
						97.952.200,00	89.589.900,00	83.621.514,66	98.092.200,00	89.589.900,00	83.762.123,86
						Mittelverwendung Summe 2081		0,00	0,00	0,00	0,00
						Mittelaufbringung Summe 2081		83.619.414,27	98.130.000,00	89.728.300,00	83.760.853,15
						Mittelverwendung Summe 2081		-83.621.514,66	-98.092.200,00	-89.589.900,00	-83.762.123,86

Gruppe 2 Unterricht, Erziehung, Sport und Wissenschaft

Werte in EUR

H Ansatz Kto Ugl

Ergebnishaushalt

Rechnung

2022

Voranschlag

2023

Voranschlag

2024

Ref Bew DK EH/VH FH

M V A G

Nettoergebnis n. RL/Nettofinanzierung

2081

Pensionen für allgemeinbildende Pflichtschullehrer

2082 Pensionen für berufsbildende Pflichtschullehrer

2 208205 8500 805 Ersätze des Pensionsaufwandes für Landeslehrer/FAG

2 208205 8510 002 Überweisungsbeträge nach dem ASVG

2 208205 8800 803 Pensionsbeiträge von Lehrpersonen

2 208205 8800 804 Besondere Pensionsbeiträge von Lehrpersonen

2 208205 8801 801 Pensionsversicherungsbeiträge von Lehrpersonen

2 208208 2560 000 Darlehensrückzlg. besondere Pensionsbeiträge Lehrpersonen

1 208207 2560 000 Darlehen f. besondere Pensionsbeiträge Lehrpersonen

1 208208 7600 000 Ruhebezüge an Beamte

1 208208 7602 000 Versorgungsbezüge nach Beamten

1 208208 7606 000 Dienstgeberbeiträge zu Ruhe- und Versorgungsbezüge

2 2120 203 2234 3234

2 2120 203 2234 3234

2 2120 203 2234 3234

2 2120 203 2234 3234

2 2120 203 2234 3234

2 2120 203 2234 3234

2 2120 203 2234 3234

2 2120 203 2234 3234

2 2120 203 2234 3234

2 2120 203 2234 3234

2 2120 203 2234 3234

2 2120 203 2234 3234

2 2120 203 2234 3234

2 2120 203 2234 3234

2 2120 203 2234 3234

2 2120 203 2234 3234

2 2120 203 2234 3234

2 2120 203 2234 3234

2 2120 203 2234 3234

2 2120 203 2234 3234

2 2120 203 2234 3234

2 2120 203 2234 3234

2 2120 203 2234 3234

2 2120 203 2234 3234

2 2120 203 2234 3234

2 2120 203 2234 3234

2 2120 203 2234 3234

2 2120 203 2234 3234

2 2120 203 2234 3234

2 2120 203 2234 3234

2 2120 203 2234 3234

2 2120 203 2234 3234

2 2120 203 2234 3234

2 2120 203 2234 3234

2 2120 203 2234 3234

2 2120 203 2234 3234

2 2120 203 2234 3234

2 2120 203 2234 3234

Finanzierungshaushalt

Rechnung

2022

Voranschlag

2023

Voranschlag

2024

Rechnung

2022

Voranschlag

2023

Voranschlag

2024

Nettoergebnis n. RL/Nettofinanzierung

2082

Nettoergebnis n. RL/Nettofinanzierung

2083

Nettoergebnis n. RL/Nettofinanzierung

208

Nettoergebnis n. RL/Nettofinanzierung

209

Nettoergebnis n. RL/Nettofinanzierung

2081

Nettoergebnis n. RL/Nettofinanzierung

2082

Nettoergebnis n. RL/Nettofinanzierung

2083

Nettoergebnis n. RL/Nettofinanzierung

208

Nettoergebnis n. RL/Nettofinanzierung

209

Nettoergebnis n. RL/Nettofinanzierung

2081

37.800,00

8.936.900,00

9.613.700,00

100,00

66.000,00

100,00

221.000,00

100,00

9.901.000,00

100,00

8.768.500,00

837.100,00

295.300,00

9.901.000,00

100,00

8.667.512,12

8.667.512,12

8.667.512,12

8.667.512,12

8.667.512,12

8.667.512,12

8.667.512,12

8.667.512,12

8.667.512,12

8.667.512,12

8.667.512,12

8.667.512,12

8.667.512,12

8.667.512,12

8.667.512,12

8.667.512,12

8.667.512,12

8.667.512,12

8.667.512,12

8.667.512,12

8.667.512,12

8.667.512,12

8.667.512,12

8.667.512,12

8.667.512,12

8.667.512,12

8.667.512,12

8.667.512,12

8.667.512,12

8.667.512,12

8.667.512,12

8.667.512,12

8.667.512,12

8.667.512,12

8.667.512,12

Gruppe 2 Unterricht, Erziehung, Sport und Wissenschaft

Werte in EUR		Ergebnishaushalt				Finanzierungshaushalt						
H	Ansatz	Kto	Ugl	Ref	Bew	DK	EH/VH	M V A G	Voranschlag	Rechnung	Voranschlag	Rechnung
									2024	2023	2024	2023
2090	Bildungsdirektion Vorrarberg											
20900	Bildungsdirektion Vorrarberg											
209005	8280 000	Rückersätze von Aufwendungen		2	2100			3116	100,00	100,00	100,00	102.841,86
									100,00	100,00	100,00	102.841,86
1	209003	0420 011	Sonstige Amts- und Betriebsausstattung (Neuanschaffung)			230	1026	3415			3.000,00	0,00
1	209004	7351 000	Investitionszuschuss an den Bund		2	2121	230	2231	25.000,00	0,00	25.000,00	0,00
1	209008	4000 062	Geringwertige Wirtschaftsgüter (GWG)		2	2121	230	2221	13.000,00	0,00	13.000,00	0,00
1	209008	4560 000	Schreib-, Zeichen- und sonstige Büromittel		2	2121	230	2221	13.300,00	0,00	13.300,00	0,00
1	209008	4570 000	Druckwerke		2	2121	230	2221	1.600,00	0,00	1.600,00	0,00
1	209008	6000 000	Energiebezüge		2	2121	230	2222	7.500,00	0,00	7.500,00	0,00
1	209008	6140 000	Instandhaltung von Gebäuden		2	2121	230	2224	1.000,00	0,00	1.000,00	0,00
1	209008	6300 000	Portogebühren		2	2121	230	2222	10.000,00	0,00	10.000,00	0,00
1	209008	6320 000	Telekommunikationsdienste		2	2121	230	2222	25.000,00	0,00	25.000,00	0,00
1	209008	7020 000	Miete und Pacht		2	2121	230	2223	22.000,00	0,00	22.000,00	0,00
1	209008	7210 000	Patent- und Lizenzkosten		2	2121	230	2225	403.500,00	0,00	403.500,00	0,00
1	209008	7280 000	Entgelte f. sonst. Leistungen v.gewerbetr. Firmen u.jur.Pers		2	2121	230	2225	121.700,00	0,00	121.700,00	0,00
1	209008	7297 000	Sonstige Aufwendungen		2	2121	230	2225	200,00	0,00	200,00	0,00
1	209008	7301 000	Beitrag zum Amtsbetrieb der Bildungsdirektion		2	2100		3231	100,00	436.600,00	100,00	458.100,00
									643.900,00	436.600,00	646.900,00	458.100,00
20900	Bildungsdirektion Vorrarberg		Amtsbetrieb					20900	-643.800,00	-436.500,00	-646.800,00	-355.258,14
20910	Bildungsdirektion Vorrarberg		Amtsgebäudeverwaltung									
1	209101	7020 000	Miete und Pacht		1	3200		3223	141.000,00	100.000,00	141.000,00	89.242,27
1	209103	0632 100	Instandsetzung von angemieteten Gebäuden		5	7301	715	1028	100,00	100,00	100,00	0,00
1	209108	7150 002	Ausgleichstaxen n. d. Behindertenstellungsgesetz		2	2120		3225	729.900,00	690.000,00	729.900,00	664.540,00
1	209109	6140 100	Instandhaltung von angemieteten Gebäuden		5	7301	715	2224	4.000,00	4.000,00	4.000,00	4.170,64
									874.900,00	794.000,00	875.000,00	757.952,91
20910	Bildungsdirektion Vorrarberg		Amtsgebäudeverwaltung					20910	-874.900,00	-794.000,00	-875.000,00	-757.952,91
2090	Bildungsdirektion Vorrarberg								100,00	100,00	100,00	102.841,86
									1.518.800,00	1.230.600,00	1.521.900,00	1.216.052,91
2090	Bildungsdirektion Vorrarberg							2090	-1.518.700,00	-1.230.500,00	-1.521.800,00	-1.113.211,05
209	Sonstige Einrichtungen und Maßnahmen								100,00	100,00	100,00	102.841,86
									1.518.800,00	1.230.600,00	1.521.900,00	1.216.052,91
209	Sonstige Einrichtungen und Maßnahmen							209	-1.518.700,00	-1.230.500,00	-1.521.800,00	-1.113.211,05
									108.494.400,00	99.419.800,00	108.674.600,00	93.097.379,99
									110.033.900,00	100.674.300,00	110.177.200,00	94.082.646,84
20	Gesonderte Verwaltung							20	-1.539.500,00	-1.254.500,00	-1.502.600,00	-1.125.876,05
									108.494.400,00	99.419.800,00	108.674.600,00	93.097.379,99
									110.033.900,00	100.674.300,00	110.177.200,00	94.223.256,04
									-1.539.500,00	-1.254.500,00	-1.502.600,00	-1.125.876,05

Gruppe 2 Unterricht, Erziehung, Sport und Wissenschaft

Werte in EUR

H Ansatz Kto Ugl

Ergebnishaushalt

Rechnung 2022

Voranschlag 2023

Voranschlag 2024

Finanzierungshaushalt

Rechnung 2022

Voranschlag 2023

Voranschlag 2024

H Ansatz Kto Ugl	M V A G	Ref	Bew	DK	EH/VH	FH	Ergebnishaushalt		Finanzierungshaushalt										
							Voranschlag 2023	Rechnung 2022	Voranschlag 2024	Voranschlag 2023	Rechnung 2022	Voranschlag 2024							
21																			
210																			
2 210005 8299 000	Sonstige Erträge	2	2120	204	2116	3116	176.700,00	150.000,00	146.052,29	176.700,00	150.000,00	176.700,00	150.000,00	71.332,40					
2 210005 8500 803	Ersätze des Bundes für die Besoldung der Lehrer	2	2120	204	2121	3121	284.704.300,00	263.194.300,00	255.550.974,31	284.704.300,00	263.194.300,00	284.704.300,00	263.194.300,00	255.550.974,31					
	Mittelaufbringung Summe 210						284.881.000,00	263.344.300,00	255.697.026,60	284.881.000,00	263.344.300,00	284.881.000,00	263.344.300,00	255.622.306,71					
1 210000 5005 000	Geldbezüge der beamteten Lehrer	2	2120	204	2211	3211	63.813.000,00	63.940.200,00	64.904.681,86	63.813.000,00	63.940.200,00	63.813.000,00	63.940.200,00	64.904.681,86					
1 210000 5105 000	Geldbezüge der Vertragslehrer	2	2120	204	2211	3211	162.194.000,00	143.316.100,00	132.224.681,35	162.194.000,00	143.316.100,00	162.194.000,00	143.316.100,00	132.224.681,35					
1 210000 5630 000	Sonstige Aufwandsentschädigungen	2	2120	204	2213	3213	204.700,00	170.000,00	172.197,85	204.700,00	170.000,00	204.700,00	170.000,00	172.197,85					
1 210000 5655 000	Mehrleistungsvergütungen der beamteten Lehrer	2	2120	204	2211	3211	5.200.000,00	5.000.000,00	5.274.020,01	5.200.000,00	5.000.000,00	5.200.000,00	5.000.000,00	5.274.020,01					
1 210000 5656 000	Mehrleistungsvergütungen der Vertragslehrer	2	2120	204	2211	3211	10.300.000,00	9.000.000,00	8.945.476,25	10.300.000,00	9.000.000,00	10.300.000,00	9.000.000,00	8.945.476,25					
1 210000 5660 000	Zuwendungen aus Anlass von Dienstjubiläen	2	2120	204	2212	3212	3.846.400,00	3.652.200,00	3.700.555,08	3.846.400,00	3.652.200,00	3.846.400,00	3.652.200,00	3.700.555,08					
1 210000 5670 000	Abgeltung für sonstige Leistungen	2	2120	204	2213	3213	331.200,00	265.000,00	377.801,24	331.200,00	265.000,00	331.200,00	265.000,00	377.801,24					
1 210000 5700 000	Bezüge/Entgelte für die Religionslehrer/-innen	2	2120	204	2213	3213	1.254.000,00	1.351.000,00	1.195.985,40	1.254.000,00	1.351.000,00	1.254.000,00	1.351.000,00	1.195.985,40					
1 210000 5805 000	Dienstgeberbeitrag zum FBH-Ausgleichsfonds für pragm.Lehrer	2	2120	204	2212	3212	2.569.000,00	2.780.100,00	2.211.201,30	2.569.000,00	2.780.100,00	2.569.000,00	2.780.100,00	2.211.201,30					
1 210000 5815 000	St. Dienstgeberbeiträge z. soz. Sicherheit f. pragm.Lehrer	2	2120	204	2212	3212	3.254.600,00	3.269.800,00	3.335.794,46	3.254.600,00	3.269.800,00	3.254.600,00	3.269.800,00	3.335.794,46					
1 210000 5819 000	DGB Beamte Lehrpersonen (kalkulatorisch)	2	2120	204	2212	3212	8.661.200,00	8.652.000,00	8.804.016,45	8.661.200,00	8.652.000,00	8.661.200,00	8.652.000,00	8.804.016,45					
1 210000 5826 000	Dienstgeberbeitrag zum FBH-Ausgleichsfonds f. Vertragslehrer	2	2120	204	2212	3212	6.567.800,00	5.744.000,00	5.257.720,83	6.567.800,00	5.744.000,00	6.567.800,00	5.744.000,00	5.257.720,83					
1 210000 5836 000	Sonst. Dienstgeberbeitrag z.soz.Sicherheit f. Vertragslehrer	2	2120	204	2212	3212	38.050.900,00	33.653.100,00	30.738.048,41	38.050.900,00	33.653.100,00	38.050.900,00	33.653.100,00	30.738.048,41					
1 210003 0420 100	Datenverarbeitungsanlagen (Neuanschaffung)	2	2121	1026	3415	3415				11.000,00	11.000,00			0,00					
1 210004 7690 072	Zinszuschüsse zu Wohnbaudarlehen für Landeslehrer	2	2120	2234	3234	3234	66.100,00	62.500,00	64.312,01	66.100,00	62.500,00	66.100,00	62.500,00	64.312,01					
1 210008 6400 000	Sonstige Rechts- und Beratungskosten	2	2100	2222	3222	3222	4.000,00	4.100,00	1.694,31	4.000,00	4.100,00	4.000,00	4.100,00	1.694,31					
1 210008 6920 000	Schadensvergütungen	2	2100	2222	3222	3222	100,00	100,00	0,00	100,00	100,00	100,00	100,00	0,00					
1 210008 7299 001	Forderungsabschreibungen	1	3100	2225	2225	2225	0,00	0,00	14,41	0,00	0,00	0,00	0,00	14,41					
1 210009 4000 062	Gw. Amts- und Betriebsausstattung	2	2121	2221	3221	3221	3.000,00	0,00	0,00	3.000,00	0,00	3.000,00	0,00	0,00					
1 210009 4570 000	Druckwerke	2	2100	2221	3221	3221	0,00	100,00	0,00	0,00	0,00	0,00	100,00	328,00					
1 210009 6320 000	Telekommunikationsdienste (Pflichtschulen)	2	2121	2222	3222	3222	17.000,00	15.900,00	0,00	17.000,00	15.900,00	17.000,00	15.900,00	0,00					
1 210009 6400 000	Sonstige Rechts- und Beratungskosten (Assessments)	2	2120	2222	3222	3222	14.000,00	14.000,00	0,00	14.000,00	14.000,00	14.000,00	14.000,00	0,00					
1 210009 7270 004	Kostenübernahme Grippeimpfung - Covid19	2	2120	2225	3225	3225	4.800,00	26.000,00	0,00	4.800,00	26.000,00	4.800,00	26.000,00	0,00					
1 210009 7280 000	Kosten der Datenverarbeitung (Pflichtschulen)	2	2121	2225	3225	3225	28.500,00	33.500,00	0,00	28.500,00	33.500,00	28.500,00	33.500,00	0,00					
1 210009 7298 000	Reisegebühren	2	2120	204	2225	3225	1.062.700,00	700.700,00	816.938,14	1.062.700,00	700.700,00	1.062.700,00	700.700,00	816.967,44					
1 210009 7298 001	Reisegebühren für Schulveranstaltungen	2	2120	204	2225	3225	0,00	0,00	0,00	0,00	0,00	0,00	0,00	191,96					
1 210009 7690 000	Fahrtkosteners. f. außerschul.Begleitpersonal b. Veranstaltung.	2	2120	2234	3234	3234	30.000,00	30.000,00	9.992,01	30.000,00	30.000,00	30.000,00	30.000,00	9.180,99					
	Mittelverwendung Summe 210						307.477.000,00	281.680.400,00	268.035.131,37	307.477.000,00	281.680.400,00	307.477.000,00	281.680.400,00	268.034.855,20					
	Mittelaufbringung Summe 210						284.881.000,00	263.344.300,00	255.697.026,60	284.881.000,00	263.344.300,00	284.881.000,00	263.344.300,00	255.622.306,71					
	Mittelverwendung Summe 210						307.477.000,00	281.680.400,00	268.035.131,37	307.477.000,00	281.680.400,00	307.477.000,00	281.680.400,00	268.034.855,20					
210	Allgemeinbildende Pflichtschulen; gemeinsame Kosten						-22.596.000,00	-18.336.100,00	-12.338.104,77	-22.596.000,00	-18.336.100,00	-22.596.000,00	-18.336.100,00	-12.412.548,49					
211	Volksschulen																		
2 211005 8280 000	Rückersätze von Aufwendungen	2	2100	2116	3116	3116	100,00	0,00	1.561,94	100,00	0,00	100,00	0,00	1.561,94					
	Mittelaufbringung Summe 211						100,00	0,00	1.561,94	100,00	0,00	100,00	0,00	1.561,94					
2 211004 7305 001	Beitr.a.Gden f.d. Verwaltungshilfspersonal an Pflichtschulen	2	2100	2231	3231	3231	1.750.000,00	1.600.000,00	1.086.145,14	1.750.000,00	1.600.000,00	1.750.000,00	1.600.000,00	769.333,35					

Gruppe 2 Unterricht, Erziehung, Sport und Wissenschaft

Werte in EUR		M V A G				Ergebnishaushalt			Finanzierungshaushalt			
H	Ansatz	Kto	Ug	Ref	Bew	DK	EH/VH	FH	Voranschlag 2024	Rechnung 2022	Voranschlag 2023	Rechnung 2022
1	211004	7670	027	2	2100	2234	3234	3234	80.200,00	85.180,00	80.200,00	89.725,00
									80.200,00	85.180,00	80.200,00	89.725,00
1	211005	7670	190	2	2100	2234	3234	3234	11.000,00	11.000,00	11.000,00	11.000,00
									11.000,00	11.000,00	11.000,00	11.000,00
									1.841.200,00	1.182.325,14	1.691.200,00	870.058,35
									100,00	0,00	100,00	0,00
									1.841.200,00	1.182.325,14	1.691.200,00	870.058,35
									-1.841.100,00	-1.180.763,20	-1.691.200,00	-868.496,41
211	Volkschulen								10.100,00	23.955,10	110.100,00	133.690,30
213	Sonderschulen											
2	213002	2447	000	1	3100	1062	3323	3323	109.900,00	109.900,00	109.900,00	109.991,58
									109.900,00	109.900,00	109.900,00	109.991,58
2	213005	8280	000	2	2100	2116	3116	3116	100,00	15.992,78	100,00	15.736,40
									100,00	15.992,78	100,00	15.736,40
2	213005	8503	000	2	2100	2121	3121	3121	10.000,00	7.962,32	10.000,00	7.962,32
									10.000,00	7.962,32	10.000,00	7.962,32
									10.100,00	23.955,10	110.100,00	133.690,30
2	2100	1025	3414	2	2100	1025	3414	3414	100,00	100,00	100,00	0,00
									100,00	100,00	100,00	0,00
2	2100	1025	3414	2	2100	1025	3414	3414	100,00	100,00	100,00	0,00
									100,00	100,00	100,00	0,00
5	7301	715	1026	3415	7301	715	1026	3415	100,00	100,00	100,00	0,00
									100,00	100,00	100,00	0,00
2	7301	715	1026	3415	7301	715	1026	3415	100,00	100,00	100,00	0,00
									100,00	100,00	100,00	0,00
5	7301	715	1028	3413	7301	715	1028	3413	200,00	200,00	200,00	120.549,51
									200,00	200,00	200,00	120.549,51
1	3200	7020	000	1	3200	2223	3223	3223	110.000,00	104.709,48	110.000,00	104.709,48
									110.000,00	104.709,48	110.000,00	104.709,48
2	2100	2231	3231	2	2100	2231	3231	3231	64.100,00	65.974,37	64.100,00	65.974,37
									64.100,00	65.974,37	64.100,00	65.974,37
2	2100	2234	3234	2	2100	2234	3234	3234	381.100,00	350.906,00	381.100,00	389.488,00
									381.100,00	350.906,00	381.100,00	389.488,00
1	3100	7770	000	1	3100	2234	3434	3434	397.300,00	403.348,32	397.300,00	403.348,32
									397.300,00	403.348,32	397.300,00	403.348,32
1	3100	6800	000	1	3100	2226			936.700,00	936.886,81	936.700,00	
									936.700,00	936.886,81	936.700,00	
1	3100	6830	000	1	3100	2226			0,00	485,28	0,00	
									0,00	485,28	0,00	
2	2100	235	3234	2	2100	235	3234	3234	107.600,00	96.413,03	103.500,00	103.500,00
									107.600,00	96.413,03	103.500,00	103.500,00
2	2100	235	3234	2	2100	235	3234	3234	276.200,00	205.228,58	276.200,00	205.312,33
									276.200,00	205.228,58	276.200,00	205.312,33
5	7301	6140	000	5	7301	715	2224	3224	75.000,00	73.591,49	75.000,00	66.798,13
									75.000,00	73.591,49	75.000,00	66.798,13
2	2100	235	3222	2	2100	235	3222	3222	25.700,00	24.744,40	25.700,00	24.744,40
									25.700,00	24.744,40	25.700,00	24.744,40
									2.373.700,00	2.262.287,76	1.437.600,00	1.470.511,99
									10.100,00	23.955,10	110.100,00	133.690,30
									2.373.700,00	2.262.287,76	1.437.600,00	1.470.511,99
									-2.363.600,00	-2.238.332,66	-1.317.600,00	-1.336.821,69
213	Sonderschulen											
215	Allgemeinbildende Höhere Schulen											
2	215005	7670	028	2	2100	2234	3234	3234	1.700,00	1.700,00	1.700,00	1.700,00
									1.700,00	1.700,00	1.700,00	1.700,00
2	215005	7770	001	2	3100	2234	3434	3434	800.000,00	0,00	800.000,00	0,00
									800.000,00	0,00	800.000,00	0,00
2	215005	7770	024	2	3100	2234	3434	3434	0,00	60.000,00	0,00	60.000,00
									0,00	60.000,00	0,00	60.000,00
2	215007	7351	000	2	2100	2231	3431	3431	212.000,00	0,00	212.000,00	0,00
									212.000,00	0,00	212.000,00	0,00
									1.013.700,00	61.700,00	213.700,00	61.700,00
									0,00	0,00	0,00	0,00

Gruppe 2 Unterricht, Erziehung, Sport und Wissenschaft

Werte in EUR
H Ansatz Kto Ugl

Ergebnishaushalt

M V A G
Ref Bew DK EH/VH FH

Finanzierungshaushalt

Rechnung
Voranschlag
2024
Voranschlag
2023
Rechnung
2022

	Ref	Bew	DK	EH/VH	FH	Voranschlag 2024	Voranschlag 2023	Rechnung 2022	Voranschlag 2024	Voranschlag 2023	Rechnung 2022	
215	Mittelverwendung Summe 215						1.013.700,00	213.700,00	61.700,00	1.013.700,00	213.700,00	61.700,00
	Nettoergebnis n. RL/Nettofinanzierung 215						-1.013.700,00	-213.700,00	-61.700,00	-1.013.700,00	-213.700,00	-61.700,00
219	Mittelaufbringung Summe 219						300,00	300,00	295.493,65	300,00	300,00	190.696,23
2 219004 7301 000	2	2100	2231	3231		100,00	100,00	257.898,97	100,00	100,00	257.898,97	
2 219004 7340 000	2	2100	236	2231	3231	145.000,00	110.000,00	120.000,00	145.000,00	110.000,00	120.000,00	
1 219004 7340 001	2	2100	2231	2231	3231	0,00	0,00	199.670,00	0,00	0,00	199.670,00	
1 219004 7403 000	2	2100	2232	2232	3232	9.682.200,00	8.470.000,00	4.015.000,00	9.682.200,00	8.470.000,00	4.015.000,00	
1 219004 7403 001	2	2100	2232	2232	3232	0,00	0,00	62.796,80	0,00	0,00	62.796,80	
1 219004 7430 000	2	2100	236	2233	3233	100,00	100,00	0,00	100,00	100,00	0,00	
1 219004 7670 197	2	2100	236	2234	3234	125.000,00	200.000,00	47.535,00	125.000,00	200.000,00	45.535,00	
1 219004 7670 201	2	2121	2234	2234	3234	325.000,00	200.000,00	113.328,41	325.000,00	200.000,00	108.832,39	
1 219005 7670 007	2	2100	2234	2234	3234	34.900,00	34.900,00	34.900,00	34.900,00	34.900,00	34.900,00	
1 219009 7280 000	2	2100	2225	3225		280.000,00	300.000,00	333.442,03	280.000,00	300.000,00	319.577,17	
	Mittelverwendung Summe 219						10.592.300,00	9.315.100,00	5.184.571,21	10.592.300,00	9.315.100,00	5.164.210,33
	Mittelaufbringung Summe 219						300,00	300,00	295.493,65	300,00	300,00	190.696,23
	Mittelverwendung Summe 219						10.592.300,00	9.315.100,00	5.184.571,21	10.592.300,00	9.315.100,00	5.164.210,33
219	Nettoergebnis n. RL/Nettofinanzierung 219						-10.592.000,00	-9.314.800,00	-4.889.077,56	-10.592.000,00	-9.314.800,00	-4.973.514,10
	Mittelaufbringung Summe 21						284.891.500,00	263.344.800,00	256.018.037,29	285.001.400,00	263.454.700,00	255.948.255,18
	Mittelverwendung Summe 21						323.297.900,00	295.262.200,00	276.726.015,48	322.372.800,00	294.336.900,00	275.601.335,87
21	Nettoergebnis n. RL/Nettofinanzierung 21						-38.406.400,00	-31.917.400,00	-20.707.978,19	-37.371.400,00	-30.882.200,00	-19.653.080,69
22	Berufsbild. Unterricht, Anstalten d. Bild.f. Lehrer:innen/ Erzieh.											
220	Berufsbildende Pflichtschulen											
2 220005 8193 000	2	2121	2127			143.600,00	287.200,00	287.194,28				
2 220005 8195 000	1	3100	2117			100,00	100,00	26.990,10				
2 220005 8195 010	1	3100	2117			100,00	100,00	0,00				
2 220005 8195 020	1	3100	2117			100,00	100,00	95.838,37				
2 220005 8195 030	1	3100	2117			100,00	100,00	0,00				
2 220005 8280 000	2	2120	2116	3116		100,00	100,00	541,00	100,00	100,00	541,00	
2 220005 8299 000	2	2120	2116	3116		100,00	100,00	0,00	100,00	100,00	0,00	
2 220005 8500 804	2	2120	2121	3121		13.211.700,00	12.539.900,00	11.200.197,32	13.211.700,00	12.539.900,00	11.200.197,32	
	Erträge des Bundes für die Besoldung der Lehrer (50 %)											

Gruppe 2 Unterricht, Erziehung, Sport und Wissenschaft

Werte in EUR	H Ansatz	Kto	Ugl	Ref	Bew	DK	EH/VH	FH	Ergebnishaushalt			Finanzierungshaushalt			
									M V A G	Voranschlag 2024	Voranschlag 2023	Rechnung 2022	Voranschlag 2024	Voranschlag 2023	Rechnung 2022
2 220005	8503	000	Schulhalterbeitr. f. Berufsschüler aus and. Bds. Ländern	2	2120	205	2211	3211	11.600,00	12.000,00	4.328,00	11.600,00	12.000,00	4.328,00	
Mittelaufbringung Summe 22000									13.367.500,00	12.839.700,00	11.615.089,07	13.223.500,00	12.552.100,00	11.205.066,32	
1 220000	5005	000	Geldbezüge der beamteten Lehrer	2	2120	205	2211	3211	533.400,00	717.800,00	636.381,21	533.400,00	717.800,00	636.381,21	
1 220000	5105	000	Geldbezüge der Vertragslehrer	2	2120	205	2211	3211	18.599.200,00	16.940.400,00	15.474.552,39	18.599.200,00	16.940.400,00	15.474.552,39	
1 220000	5630	000	Sonstige Aufwandsentschädigungen	2	2120	205	2213	3213	28.700,00	20.100,00	21.039,64	28.700,00	20.100,00	21.039,64	
1 220000	5655	000	Mehrleistungsvergütungen der beamteten Lehrer	2	2120	205	2211	3211	40.000,00	70.000,00	61.023,65	40.000,00	70.000,00	61.023,65	
1 220000	5656	000	Mehrleistungsvergütungen der Vertragslehrer	2	2120	205	2211	3211	2.300.000,00	2.200.000,00	2.069.157,60	2.300.000,00	2.200.000,00	2.069.157,60	
1 220000	5660	000	Zuwendungen aus Anlass von Dienstjubiläen	2	2120	205	2212	3212	188.800,00	178.600,00	191.676,74	188.800,00	178.600,00	191.676,74	
1 220000	5670	000	Abgeltung für sonstige Leistungen	2	2120	205	2213	3213	35.500,00	58.200,00	38.030,18	35.500,00	58.200,00	38.030,18	
1 220000	5700	000	Bezüge/Eingelte für die Religionslehrer/-innen	2	2120	205	2213	3213	19.000,00	18.000,00	9.478,31	19.000,00	18.000,00	9.478,31	
1 220000	5805	000	Dienstgeberbeitrag zum FBH-Ausgleichsfonds für pragm.Lehrer	2	2120	205	2212	3212	22.200,00	31.800,00	2.814,07	22.200,00	31.800,00	2.814,07	
1 220000	5815	000	Sonst. Dienstgeberbeiträge z. soz. Sicherheit f. pragm.Lehrer	2	2120	205	2212	3212	27.100,00	34.800,00	31.409,87	27.100,00	34.800,00	31.409,87	
1 220000	5826	000	Dienstgeberbeitrag zum FBH-Ausgleichsfonds f. Vertragslehrer	2	2120	205	2212	3212	781.400,00	716.700,00	624.825,88	781.400,00	716.700,00	624.825,88	
1 220000	5836	000	Sonst. Dienstgeberbeitrag z. soz. Sicherheit f. Vertragslehrer	2	2120	205	2212	3212	4.372.100,00	4.004.300,00	3.681.393,18	4.372.100,00	4.004.300,00	3.681.393,18	
1 220000	5910	000	Dotierung von Abfertigungsrückstellungen - BPS	1	3100		2214		100,00	100,00	173.036,93	100,00	100,00	173.036,93	
1 220000	5911	020	Dotierung von Jubiläumsrückstellungen - BPS	1	3100		2214		100,00	100,00	525.831,02	100,00	100,00	525.831,02	
1 220003	0420	100	Datenverarbeitungsanlagen (Neuanschaffung)	2	2121		1026	3415			62.000,00	62.000,00		185.000,00	
1 220003	0420	101	Datenverarbeitungsanlagen (Neuanschaffung) - Covid19	2	2121		1026	3415			0,00	0,00		0,00	
1 220003	0700	000	Anschaffung von Software	2	2121		1010	3411			100,00	100,00		100,00	
1 220004	7303	000	Schulhalterbeitr. an Lds-Berufsschulen außerhalb Vbg	2	2120		2231	3231	651.600,00	582.700,00	509.014,10	651.600,00	582.700,00	556.473,20	
1 220004	7690	073	Zinszuschüsse zu Wohnbaudarlehen für Berufsschullehrer	2	2120		2234	3234	5.800,00	5.700,00	4.715,61	5.800,00	5.700,00	4.715,61	
1 220005	7670	000	Förderung an die Schnitzschule Elbigenalp/Tirol	2	2100		2234	3234	3.100,00	3.100,00	3.060,00	3.100,00	3.100,00	3.060,00	
1 220008	3100	000	Finanzierungsleasing (EDV-Bedarf Berufs- und Sonderschulen)	2	2121		1422	3615			0,00	0,00		0,00	
1 220008	4000	066	Gw. Wirtschaftsgüter im Informatikbereich	2	2121		2221	3221	55.000,00	30.000,00	49.591,70	55.000,00	30.000,00	16.494,32	
1 220008	6320	000	Telekommunikationsdienste (Berufs- u. Sonderschulen)	2	2121		2222	3222	280.000,00	290.000,00	244.256,57	280.000,00	290.000,00	244.744,50	
1 220008	6590	000	Zinsen für Finanzierungsleasing (Berufs- und Sonderschulen)	2	2121		2241	3241	100,00	100,00	0,00	100,00	100,00	0,00	
1 220008	6800	000	Anlagenabschreibung (Afa)	1	3100		2226		225.800,00	357.800,00	295.803,75	225.800,00	357.800,00	295.803,75	
1 220008	6830	000	Verluste aus dem Abgang von imm. Vermögen	1	3100		2226		100,00	100,00	0,00	100,00	100,00	0,00	
1 220008	7050	000	Operating Leasing (EDV-Bedarf Berufs- und Sonderschulen)	2	2121		2223	3223	260.000,00	185.800,00	193.222,53	260.000,00	185.800,00	193.222,53	
1 220008	7280	005	Kosten d. Datenverarbeitung (Netzwerk u. Betreu. Infrastruktur)	2	2121		2225	3225	1.029.700,00	986.500,00	798.173,89	1.029.700,00	986.500,00	590.881,80	
1 220009	7270	006	Fortbildung der Berufsschullehrer	2	2120		2225	3225	12.000,00	12.000,00	5.927,76	12.000,00	12.000,00	5.927,76	
1 220009	7298	000	Reisegebühren	2	2120	205	2225	3225	76.200,00	32.000,00	39.842,00	76.200,00	32.000,00	39.842,00	
Mittelverwendung Summe 22000									29.547.000,00	27.476.700,00	25.684.258,58	29.383.000,00	27.303.800,00	24.551.355,55	
Mittelaufbringung Summe 22000									13.367.500,00	12.839.700,00	11.615.089,07	13.223.500,00	12.552.100,00	11.205.066,32	
Mittelverwendung Summe 22000									29.547.000,00	27.476.700,00	25.684.258,58	29.383.000,00	27.303.800,00	24.551.355,55	
22000	Berufsbildende Pflichtschulen - Allgemein								Nettoergebnis n. RL/Nettofinanzierung 22000	-16.179.500,00	-14.637.000,00	-14.069.169,51	-16.159.500,00	-14.751.700,00	-13.346.289,23
22001	Gewerbl und kaufm Berufsschule Bludenz														
2 220012	3001	000	Beitrag des Bundes z. Anschaffung von Elektrofahrzeugen	2	2210		1311	3331			100,00	100,00		100,00	0,00
2 220015	8020	000	Arbeitsmittelbeiträge	2	2210		2116	3116	35.000,00	19.500,00	39.857,98	35.000,00	19.500,00	39.839,50	
2 220015	8050	000	Ersätze für Schreib-, Zeichen- und sonstige Büromittel	2	2210		2116	3116	200,00	100,00	407,12	200,00	100,00	401,72	
2 220015	8060	002	Erlöse aus dem Verkauf von Altmaterial	2	2210		2116	3116	1.000,00	100,00	1.722,83	1.000,00	100,00	2.014,66	

Gruppe 2 Unterricht, Erziehung, Sport und Wissenschaft

Werte in EUR		M V A G				Ergebnishaushalt		Finanzierungshaushalt		
H Ansatz	Kto Ugl	Ref	Bew	DK	EH/VH	FH	Voranschlag 2024	Rechnung 2022	Voranschlag 2023	Rechnung 2022
2 220015 8100 002	Lermittelbeiträge	2	2210		2114	3114	40.600,00	34.561,60	40.600,00	34.561,60
2 220015 8100 007	Mieteinnahmen	2	2210		2114	3114	7.800,00	7.557,92	7.800,00	7.557,92
2 220015 8100 009	Erträge aus Leistungen	2	2210		2114	3114	100,00	109,13	100,00	109,13
2 220015 8193 000	Erträge aus der Auflösung von Investitionszuschüssen	2	2210		2127		400,00	400,00	100,00	109,13
2 220015 8195 000	Verbrauch von Abfertigungsrückstellungen	1	3100		2117		100,00	0,00	100,00	0,00
2 220015 8195 010	Auflösung von Abfertigungsrückstellungen	1	3100		2117		100,00	12.707,92	100,00	12.707,92
2 220015 8195 020	Verbrauch von Jubiläumsrückstellungen	1	3100		2117		100,00	0,00	100,00	0,00
2 220015 8195 030	Auflösung von Jubiläumsrückstellungen	1	3100		2117		100,00	5.123,85	100,00	5.123,85
2 220015 8195 040	Verbrauch von Urlaubsrückstellungen	1	3100		2117		100,00	0,00	100,00	0,00
2 220015 8195 050	Auflösung von Urlaubsrückstellungen	1	3100		2117		100,00	1.064,94	100,00	1.064,94
2 220015 8280 000	Rückersätze von Aufwendungen	2	2210		2116	3116	5.000,00	7.292,17	5.000,00	4.841,87
2 220015 8293 001	Zinserträge	2	2210		2131	3131	100,00	0,00	100,00	0,00
2 220015 8299 000	Sonstige Erträge	2	2210		2116	3116	1.500,00	607,91	1.500,00	607,91
2 220015 8299 009	Sonstige Erträge aus Mahngebühren	2	2210		2116	3116	100,00	417,60	100,00	417,60
2 220015 8532 000	Sonstige Kostenersätze für Lohn- und Gehaltskosten	1	300		2121	3121	10.300,00	9.815,76	10.300,00	9.815,76
2 220018 0200 000	Erlöse aus dem Verkauf von Maschinen u. masch. Anlagen	2	2210		1025	3314	100,00	100,00	100,00	0,00
2 220018 0300 000	Erlöse aus dem Verkauf von Werkzeugen u.sonst.Erzeug.hilfsm.	2	2210		1025	3314	100,00	100,00	100,00	0,00
2 220018 0401 000	Erlöse aus dem Verkauf von Personenkraftwagen	2	2210		1025	3314	100,00	100,00	100,00	0,00
2 220018 0420 011	Erlöse aus dem Verkauf von sonst. Amts-u.Betriebsausstattung	2	2210		1026	3315	100,00	100,00	100,00	0,00
2 220018 8013 000	Veräußerungen von techn. Anlagen, Fahrzeugen und Maschinen	2	3100		2116	3314	100,00	1.023,00	100,00	1.023,00
2 220018 8014 000	Veräußerungen von Amts-, Betriebs- und Geschäftsausstattung	2	2210		2116	3315	100,00	0,00	100,00	0,00
Mittelaufbringung Summe 22001							102.900,00	122.669,73	102.400,00	101.477,67
1 220010 5101 000	Geldbezüge der Angestellten	1	300		2211	3211	290.800,00	237.942,81	290.800,00	237.942,81
1 220010 5102 000	Geldbezüge der Angestellten in handw. Verwendung	1	300		2211	3211	43.400,00	19.302,80	43.400,00	19.302,80
1 220010 5630 000	Sonstige Aufwandsentschädigungen	1	300		2213	3213	1.800,00	1.569,75	1.800,00	1.569,75
1 220010 5641 000	Leistungen von Lehrpersonen für den Schulerhalter	2	2120		2211	3211	19.400,00	2.409,44	19.400,00	2.409,44
1 220010 5651 000	Überstundenvergütungen der Angestellten	1	300		2211	3211	300,00	0,00	300,00	0,00
1 220010 5660 000	Zuwendungen aus Anlass von Dienstjubiläen	1	300		2212	3212	100,00	0,00	100,00	0,00
1 220010 5670 000	Belohnungen und Geldaushilfen	1	300		2213	3213	100,00	0,00	100,00	0,00
1 220010 5691 000	Sonstige Nebenbezüge der Angestellten	1	300		2211	3211	100,00	0,00	100,00	0,00
1 220010 5805 000	Dienstgeberbeitrag zum FBH-Ausgleichsfonds für pragm.Lehrer	2	2120		2212	3212	100,00	0,00	100,00	0,00
1 220010 5815 000	Sonst. Dienstgeberbeiträge z. soz. Sicherheit f.pragn.Lehrer	2	2120		2212	3212	100,00	0,00	100,00	0,00
1 220010 5821 000	Dienstgeberbeitrag zum FBH-Ausgleichsfonds für Angestellte	1	300		2212	3212	9.700,00	8.447,39	9.700,00	8.447,39
1 220010 5822 000	DGB zum FBH-Ausgleichsfonds f. Angest. in handw. Verwendung	1	300		2212	3212	0,00	752,80	0,00	752,80
1 220010 5826 000	Dienstgeberbeitrag z. FBH-Ausgleichsfonds für Vertragslehrer	2	2120		2212	3212	100,00	0,00	100,00	0,00
1 220010 5831 000	Sonst. Dienstgeberbeitrag zur soz. Sicherheit f. Angestellte	1	300		2212	3212	65.500,00	53.331,30	65.500,00	53.331,30
1 220010 5832 000	Sonst. DGB z.soz. Sicherheit f. Angest. in handw. Verwendung	1	300		2212	3212	4.500,00	4.238,60	4.500,00	4.238,60
1 220010 5836 000	Sonst. Dienstgeberbeitrag z.soz.Sicherheit f. Vertragslehrer	2	2120		2212	3212	3.700,00	478,47	3.700,00	478,47
1 220010 5900 000	Freiwillige Sozialleistungen	1	300		2212	3212	100,00	0,00	100,00	0,00
1 220010 5901 000	Aus- und Fortbildung des Personals	1	300		2212	3212	500,00	0,00	100,00	0,00
1 220010 5910 000	Dotierung von Abfertigungsrückstellungen	1	3100		2214		100,00	1.448,85	100,00	1.448,85
1 220010 5911 020	Dotierung von Jubiläumsrückstellungen	1	3100		2214		100,00	5.313,80	100,00	5.313,80
1 220010 5912 040	Dotierung von Urlaubsrückstellungen	1	3100		2214		100,00	7.339,70	100,00	7.339,70
1 220013 0200 000	Maschinen und maschinelle Anlagen (Neuanschaffung)	2	2210		1025	3414	127.800,00	113.500,00	127.800,00	40.131,60
1 220013 0300 000	Werkzeuge und sonstige Erzeugungshilfsmittel	2	2210		1025	3414	10.000,00	10.000,00	10.000,00	1.715,93

Gruppe 2 Unterricht, Erziehung, Sport und Wissenschaft

Werte in EUR

H	Ansatz	Kto	Ugl	Ref	Bew	DK	EH/VH	M V A G	FH	Voranschlag 2024	Rechnung 2022	Voranschlag 2023	Rechnung 2022	Voranschlag 2024	Voranschlag 2023	Rechnung 2022
1	220013	0401	000					1025	3414					45.000,00	100,00	0,00
1	220013	0402	000	2	2210	209	1025	1025	3414					100,00	100,00	0,00
1	220013	0409	000	2	2210	209	1025	1025	3414					15.000,00	16.600,00	7.668,00
1	220013	0420	011	2	2210	209	1026	1026	3415					42.500,00	34.000,00	46.444,57
1	220013	0700	000	2	2210	209	1010	1010	3411					5.000,00	10.000,00	8.793,84
1	220014	7690	070	1	3100	209	2234	2234	3234	100,00	0,00	100,00	0,00	100,00	100,00	0,00
1	220018	4000	066	2	400	209	2221	2221	3221	5.000,00	1.147,31	5.000,00	1.147,31	5.000,00	5.000,00	1.147,31
1	220018	4000	081	2	2210	209	2221	2221	3221	5.000,00	2.659,22	5.000,00	2.659,22	5.000,00	2.500,00	2.659,22
1	220018	4200	002	2	2210	209	2221	2221	3221	70.000,00	62.716,72	55.000,00	62.716,72	70.000,00	55.000,00	68.804,60
1	220018	4520	000	2	2210	209	2221	2221	3221	2.000,00	2.063,90	2.500,00	2.063,90	2.000,00	2.500,00	2.063,90
1	220018	4530	000	2	2210	209	2221	2221	3221	2.500,00	1.702,34	2.500,00	1.702,34	2.500,00	2.500,00	2.555,22
1	220018	4540	000	2	2210	209	2221	2221	3221	10.000,00	9.028,42	10.000,00	9.028,42	10.000,00	10.000,00	8.676,44
1	220018	4560	000	2	2210	209	2221	2221	3221	3.500,00	2.264,68	4.000,00	2.264,68	3.500,00	4.000,00	2.264,68
1	220018	4570	000	2	2210	209	2221	2221	3221	7.000,00	7.172,36	6.000,00	7.172,36	7.000,00	6.000,00	7.158,89
1	220018	4570	006	2	2210	209	2221	2221	3221	40.600,00	46.476,60	34.500,00	46.476,60	40.600,00	34.500,00	47.084,13
1	220018	4590	000	2	2210	209	2221	2221	3221	15.000,00	12.835,03	15.000,00	12.835,03	15.000,00	15.000,00	13.385,39
1	220018	6000	000	2	2210	209	2222	2222	3222	120.000,00	53.570,29	60.000,00	53.570,29	120.000,00	60.000,00	53.856,69
1	220018	6000	001	2	2210	209	2222	2222	3222	500,00	247,41	800,00	247,41	500,00	800,00	250,41
1	220018	6170	000	2	2210	209	2224	2224	3224	4.000,00	2.980,96	4.000,00	2.980,96	4.000,00	4.000,00	2.980,96
1	220018	6180	002	2	2210	209	2224	2224	3224	35.000,00	34.370,48	35.000,00	34.370,48	35.000,00	35.000,00	35.855,84
1	220018	6300	000	2	2210	209	2222	2222	3222	2.000,00	887,73	2.000,00	887,73	2.000,00	2.000,00	887,73
1	220018	6320	000	2	2210	209	2222	2222	3222	6.000,00	6.447,73	5.500,00	6.447,73	6.000,00	5.500,00	6.428,09
1	220018	6570	000	2	2210	209	2244	2244	3244	200,00	4,44	200,00	4,44	200,00	200,00	4,44
1	220018	6590	000	2	2210	209	2241	2241	3241	100,00	0,00	100,00	0,00	100,00	100,00	0,00
1	220018	6800	000	1	3100	209	2226	2226		211.200,00	201.917,36	197.100,00	201.917,36	211.200,00	197.100,00	
1	220018	6830	000	1	3100	209	2226	2226		100,00	0,00	100,00	0,00	100,00	100,00	
1	220018	7020	000	2	2210	209	2223	2223	3223	28.000,00	24.690,40	26.000,00	24.690,40	28.000,00	26.000,00	27.328,47
1	220018	7020	001	1	3200	305	2223	2223	3223	313.000,00	273.419,96	282.000,00	273.419,96	313.000,00	282.000,00	273.419,96
1	220018	7050	000	2	2210	209	2223	2223	3223	100,00	0,00	100,00	0,00	100,00	100,00	0,00
1	220018	7100	011	2	2210	209	2225	2225	3225	7.000,00	5.505,01	7.000,00	5.505,01	7.000,00	7.000,00	5.505,01
1	220018	7150	001	2	2210	209	2225	2225	3225	400,00	343,91	200,00	343,91	400,00	200,00	343,91
1	220018	7260	000	2	2210	209	2225	2225	3225	100,00	0,00	100,00	0,00	100,00	100,00	0,00
1	220018	7280	000	2	2210	209	2225	2225	3225	90.000,00	78.658,13	90.000,00	78.658,13	90.000,00	90.000,00	77.836,38
1	220018	7280	001	2	2210	209	2225	2225	3225	8.000,00	5.868,07	8.000,00	5.868,07	8.000,00	8.000,00	5.868,07
1	220018	7280	005	2	2210	209	2225	2225	3225	13.000,00	11.426,62	15.000,00	11.426,62	13.000,00	15.000,00	11.426,62
1	220018	7280	042	2	2210	209	2225	2225	3225	3.000,00	1.747,20	3.000,00	1.747,20	3.000,00	3.000,00	1.747,20
1	220018	7280	101	1	300	209	2225	2225	3225	100,00	825,00	100,00	825,00	100,00	100,00	825,00
1	220018	7297	000	2	2210	209	2225	2225	3225	8.000,00	5.709,57	8.000,00	5.709,57	8.000,00	8.000,00	5.745,57
1	220019	4000	021	2	2210	209	2221	2221	3221	25.000,00	25.605,12	25.000,00	25.605,12	25.000,00	25.000,00	26.537,94
1	220019	4000	062	2	2210	209	2221	2221	3221	30.000,00	31.369,83	25.000,00	31.369,83	30.000,00	25.000,00	31.369,83
1	220019	4090	000	2	2210	209	2221	2221	3221	12.000,00	43.522,78	12.000,00	43.522,78	12.000,00	12.000,00	42.935,02
1	220019	7298	000	1	300	209	2225	2225	3225	400,00	648,48	400,00	648,48	400,00	400,00	624,12
Mittelverwendung Summe 22001										1.517.600,00	1.300.408,77	1.329.200,00	1.300.408,77	1.551.400,00	1.316.000,00	1.200.804,34
Mittelaufbringung Summe 22001										102.900,00	122.669,73	73.700,00	122.669,73	102.400,00	73.200,00	101.477,67

Gruppe 2 Unterricht, Erziehung, Sport und Wissenschaft

Werte in EUR

H Ansatz Kto Ugl

Ergebnishaushalt

M V A G

DK EH/VH FH

Voranschlag
2024

Voranschlag
2023

Rechnung
2022

Voranschlag
2024

Voranschlag
2023

Rechnung
2022

Finanzierungshaushalt

Rechnung
2022

Voranschlag
2023

Voranschlag
2024

Voranschlag
2023

Voranschlag
2024

Voranschlag
2023

Voranschlag
2024

Voranschlag
2023

Voranschlag
2024

Rechnung
2022

Ref	Bew	DK	EH/VH	FH	Mittelverwendung Summe 22001	1.517.600,00	1.329.200,00	1.300.408,77	1.551.400,00	1.316.000,00	1.200.804,34
Nettoergebnis n. RL/Nettofinanzierung 22001						-1.414.700,00	-1.255.500,00	-1.177.739,04	-1.449.000,00	-1.242.800,00	-1.099.326,67
2	2220		2116	3116		53.000,00	48.900,00	44.564,20	53.000,00	48.900,00	43.136,80
2	2220		2116	3116		100,00	100,00	0,00	100,00	100,00	0,00
2	2220		2116	3116		4.500,00	6.000,00	4.573,20	4.500,00	6.000,00	4.463,25
2	2220		2114	3114		86.000,00	80.000,00	72.483,60	86.000,00	80.000,00	70.709,40
2	2220		2114	3114		18.400,00	11.800,00	11.657,94	18.400,00	11.800,00	11.657,94
2	2220		2114	3114		4.000,00	3.000,00	1.171,55	4.000,00	3.000,00	1.171,55
1	3100		2117			100,00	100,00	0,00			
1	3100		2117			100,00	100,00	0,00			
1	3100		2117			100,00	100,00	0,00			
1	3100		2117			100,00	100,00	0,00			
1	3100		2117			100,00	100,00	0,00			
1	3100		2117			100,00	100,00	0,00			
2	2220		2131	3131		100,00	100,00	1.183,44	100,00	100,00	0,90
2	2220		2116	3116		1.000,00	1.000,00	2.575,00	1.000,00	1.000,00	2.575,00
2	2220		1025	3314					100,00	100,00	2.500,00
2	2220		1025	3314					100,00	100,00	0,00
2	2220		1025	3314					100,00	100,00	0,00
2	2220		1025	3314					100,00	100,00	0,00
2	2220		1026	3315					100,00	100,00	0,00
2	3100		2116	3314		0,00	0,00	2.499,99	0,00	0,00	3.365,71
2	2220		2116	3315		0,00	0,00	3.365,70	0,00	0,00	0,00
Mittelaufbringung Summe 22002						167.700,00	151.500,00	144.075,52	167.600,00	151.400,00	139.580,55
1	300		2211	3211		517.600,00	414.300,00	391.333,59	517.600,00	414.300,00	391.333,59
1	300		2211	3211		0,00	33.600,00	18.356,82	0,00	33.600,00	18.356,82
1	300		2211	3211		0,00	27.200,00	6.501,90	0,00	27.200,00	6.501,90
1	300		2213	3213		2.200,00	2.300,00	1.987,50	2.200,00	2.300,00	1.987,50
2	2120		2211	3211		24.200,00	21.000,00	20.452,60	24.200,00	21.000,00	20.452,60
1	300		2211	3211		100,00	100,00	0,00	100,00	100,00	0,00
1	300		2212	3212		10.800,00	100,00	0,00	10.800,00	100,00	0,00
1	300		2213	3213		100,00	100,00	0,00	100,00	100,00	0,00
1	300		2211	3211		1.100,00	1.000,00	1.762,23	1.100,00	1.000,00	1.762,23
2	2120		2212	3212		100,00	100,00	0,00	100,00	100,00	0,00
2	2120		2212	3212		100,00	100,00	0,00	100,00	100,00	0,00
1	300		2212	3212		19.700,00	16.000,00	15.645,54	19.700,00	16.000,00	15.645,54
1	300		2212	3212		0,00	600,00	730,06	0,00	600,00	730,06
1	300		2212	3212		0,00	1.100,00	253,57	0,00	1.100,00	253,57
2	2120		2212	3212		100,00	100,00	0,00	100,00	100,00	0,00
1	300		2212	3212		110.900,00	89.600,00	88.100,91	110.900,00	89.600,00	88.100,91
1	300		2212	3212		0,00	4.100,00	4.022,72	0,00	4.100,00	4.022,72
1	300		2212	3212		0,00	4.600,00	1.102,72	0,00	4.600,00	1.102,72

Gruppe 2 Unterricht, Erziehung, Sport und Wissenschaft

Werte in EUR

H Ansatz	Kto	Ugl	Ergebnishaushalt										Finanzierungshaushalt									
			Ref	Bew	DK	EH/VH	FH	M V A G		Voranschlag		Rechnung		Voranschlag		Rechnung						
								2024	2023	2024	2023	2024	2023	2024	2023							
1	220020	5836 000	2	2120		2212	2212	3212	3.900,00	4.200,00	3.395,65	3.990,00	4.200,00	3.990,00	4.200,00	3.395,65						
1	220020	5900 000	1	300		2212	2212	3212	100,00	100,00	0,00	100,00	100,00	100,00	0,00	0,00						
1	220020	5901 000	1	300		2212	2212	3212	1.200,00	1.000,00	258,00	1.200,00	1.000,00	1.200,00	258,00	258,00						
1	220020	5910 000	1	3100		2214	2214	3214	100,00	100,00	4.421,10	100,00	100,00	1.000,00	4.421,10	1.000,00						
1	220020	5911 020	1	3100		2214	2214	3214	100,00	100,00	6.393,52	100,00	100,00	1.000,00	6.393,52	1.000,00						
1	220020	5912 040	1	3100		2214	2214	3214	100,00	100,00	5.142,49	100,00	100,00	1.000,00	5.142,49	1.000,00						
1	220023	0200 000	2	2220		1025	1025	3414	100,00	100,00	0,00	100,00	100,00	100,00	0,00	0,00						
1	220023	0300 000	2	2220		1025	1025	3414	1.500,00	1.500,00	1.263,44	1.500,00	1.500,00	1.500,00	1.263,44	1.263,44						
1	220023	0420 011	2	2220		1026	1026	3415	6.000,00	6.000,00	2.379,53	6.000,00	6.000,00	6.000,00	2.379,53	2.379,53						
1	220023	0632 000	5	7301		1028	1028	3413	106.000,00	97.800,00	103.059,31	106.000,00	106.000,00	97.800,00	114.982,82	114.982,82						
1	220023	0700 000	2	2220		1010	1010	3411	100,00	100,00	4.026,00	100,00	100,00	100,00	4.026,00	100,00						
1	220024	7690 070	1	3100		2234	2234	3234	100,00	100,00	0,00	100,00	100,00	100,00	0,00	0,00						
1	220028	4000 066	2	400		2221	2221	3221	1.500,00	1.500,00	1.263,44	1.500,00	1.500,00	1.500,00	1.263,44	1.263,44						
1	220028	4000 081	2	2220		210	210	3221	6.000,00	6.000,00	2.379,53	6.000,00	6.000,00	6.000,00	2.379,53	2.379,53						
1	220028	4200 002	2	2220		210	210	3221	106.000,00	97.800,00	103.059,31	106.000,00	106.000,00	97.800,00	114.982,82	114.982,82						
1	220028	4510 000	2	2220		210	210	3221	100,00	100,00	4.026,00	100,00	100,00	100,00	4.026,00	100,00						
1	220028	4520 000	2	2220		210	210	3221	700,00	600,00	355,90	700,00	600,00	600,00	355,90	355,90						
1	220028	4530 000	2	2220		210	210	3221	8.000,00	7.000,00	6.219,85	8.000,00	7.000,00	7.000,00	6.219,85	6.219,85						
1	220028	4540 000	2	2220		210	210	3221	30.000,00	23.000,00	24.254,02	30.000,00	23.000,00	23.000,00	24.737,12	24.737,12						
1	220028	4560 000	2	2220		210	210	3221	3.500,00	3.500,00	1.335,68	3.500,00	3.500,00	3.500,00	1.335,68	1.335,68						
1	220028	4570 000	2	2220		210	210	3221	9.000,00	9.000,00	7.070,60	9.000,00	9.000,00	9.000,00	7.284,28	7.284,28						
1	220028	4570 006	2	2220		210	210	3221	86.100,00	80.837,48	60.837,48	86.100,00	80.837,48	80.837,48	67.583,77	67.583,77						
1	220028	4590 000	2	2220		210	210	3221	2.000,00	2.500,00	904,39	2.000,00	2.500,00	2.500,00	904,39	904,39						
1	220028	6000 000	2	2220		210	210	3222	180.000,00	94.000,00	78.319,92	180.000,00	94.000,00	94.000,00	77.791,14	77.791,14						
1	220028	6000 001	2	2220		210	210	3222	150.000,00	100.000,00	61.545,11	150.000,00	100.000,00	100.000,00	51.327,89	51.327,89						
1	220028	6180 002	2	2220		210	210	3224	80.000,00	80.000,00	177.202,03	80.000,00	80.000,00	80.000,00	176.849,56	176.849,56						
1	220028	6300 000	2	2220		210	210	3222	2.000,00	2.000,00	1.388,00	2.000,00	2.000,00	2.000,00	1.347,63	1.347,63						
1	220028	6320 000	2	2220		210	210	3222	5.000,00	5.000,00	4.048,78	5.000,00	5.000,00	5.000,00	4.065,09	4.065,09						
1	220028	6570 000	2	2220		210	210	3244	500,00	100,00	496,84	500,00	100,00	100,00	496,84	496,84						
1	220028	6700 000	2	2220		210	210	3222	200,00	200,00	172,22	200,00	200,00	200,00	172,22	172,22						
1	220028	6800 000	1	3100		2226	2226		987.700,00	929.100,00	873.181,76	987.700,00	929.100,00	929.100,00	873.181,76	873.181,76						
1	220028	6830 000	1	3100		2226	2226		0,00	0,00	8.629,41	0,00	0,00	0,00	8.629,41	8.629,41						
1	220028	7020 000	2	2220		210	210	3223	19.200,00	18.100,00	14.054,01	19.200,00	18.100,00	18.100,00	14.054,01	14.054,01						
1	220028	7050 000	2	2220		210	210	3223	25.600,00	24.600,00	21.946,12	25.600,00	24.600,00	24.600,00	21.946,12	21.946,12						
1	220028	7100 011	2	2220		210	210	3225	19.000,00	17.500,00	16.649,98	19.000,00	17.500,00	17.500,00	15.817,34	15.817,34						
1	220028	7150 001	2	2220		210	210	3225	500,00	500,00	368,76	500,00	500,00	500,00	368,76	368,76						
1	220028	7220 000	2	2220		210	210	3225	100,00	100,00	0,00	100,00	100,00	100,00	0,00	0,00						
1	220028	7280 000	2	2220		210	210	3225	90.000,00	80.000,00	67.683,03	90.000,00	80.000,00	80.000,00	67.386,70	67.386,70						
1	220028	7280 005	2	2220		210	210	3225	6.200,00	2.400,00	8.251,86	6.200,00	2.400,00	2.400,00	8.251,86	8.251,86						
1	220028	7280 042	2	2220		210	210	3225	200.000,00	215.000,00	206.733,03	200.000,00	215.000,00	215.000,00	206.226,06	206.226,06						
1	220028	7280 101	1	300		2225	2225	3225	100,00	100,00	1.050,00	100,00	100,00	100,00	1.050,00	1.050,00						
1	220028	7297 000	2	2220		210	210	3225	3.500,00	3.500,00	2.995,23	3.500,00	3.500,00	3.500,00	2.936,23	2.936,23						
1	220029	4000 021	2	2220		210	210	3221	65.000,00	60.000,00	32.173,02	65.000,00	60.000,00	60.000,00	32.173,02	32.173,02						
1	220029	4000 062	2	2220		210	210	3221	90.000,00	70.000,00	76.249,14	90.000,00	70.000,00	70.000,00	72.755,63	72.755,63						
1	220029	4090 000	2	2220		210	210	3221	4.000,00	4.000,00	804,91	4.000,00	4.000,00	4.000,00	804,91	804,91						

Gruppe 2 Unterricht, Erziehung, Sport und Wissenschaft

H Ansatz	Kto	Ugl	Ergebnishaushalt										Finanzierungshaushalt									
			Ref	Bew	DK	EH/VH	FH	M V A G	Voranschlag 2024	Voranschlag 2023	Rechnung 2022	Voranschlag 2024	Voranschlag 2023	Rechnung 2022								
1 220029	6140	000	Instandhaltung von Gebäuden	5	7301	715	2224	3224			53.000,00	117.500,00	277.484,68	53.000,00	117.500,00	142.196,87						
1 220029	7298	000	Reisegebühren	1	300	2225	3225				500,00	400,00	142,38	500,00	400,00	116,76						
Mittelverwendung Summe 22002				2.927.600,00							2.713.137,34			3.382.000,00								
Mittelaufbringung Summe 22002				167.700,00							144.075,52			151.400,00								
Mittelverwendung Summe 22002				2.927.600,00							2.713.137,34			3.382.000,00								
Nettoergebnis n. RL/Nettofinanzierung 22002				-2.759.900,00							-2.569.061,82			-4.047.500,00								
22002 Gewerbl und kaufm Berufsschulen Bregenz				128.500,00							122.400,00			127.900,00								
Mittelaufbringung Summe 22003				128.500,00							129.615,51			122.000,00								
22003 Gewerbl und kaufm Berufsschulen Dornbirn				456.900,00							351.359,85			369.500,00								
2 220035	8020	000	Arbeitsmittelbeiträge	2	2230	2116	3116				35.200,00	33.300,00	33.160,77	35.200,00	33.300,00	33.160,77						
2 220035	8050	000	Ersätze für Schreib-, Zeichen- und sonstige Büromittel	2	2230	2116	3116				200,00	200,00	216,35	200,00	200,00	216,35						
2 220035	8050	001	Ersätze aus der Veräußerung von Arbeitsmitteln	2	2230	2116	3116				1.500,00	2.000,00	1.093,10	1.500,00	2.000,00	1.093,10						
2 220035	8100	002	Lernmittelbeiträge	2	2230	2114	3114				68.000,00	64.500,00	65.870,90	68.000,00	64.500,00	65.870,90						
2 220035	8100	007	Mieteinnahmen	2	2230	2114	3114				14.300,00	13.300,00	13.279,56	14.300,00	13.300,00	13.279,56						
2 220035	8100	009	Erträge aus Leistungen	2	2230	2114	3114				100,00	200,00	0,00	100,00	200,00	0,00						
2 220035	8195	000	Verbrauch von Abfertigungsrückstellungen	1	3100	2117					100,00	100,00	0,00	0,00	0,00	0,00						
2 220035	8195	010	Auflösung von Abfertigungsrückstellungen	1	3100	2117					100,00	100,00	0,00	100,00	100,00	0,00						
2 220035	8195	020	Verbrauch von Jubiläumsrückstellungen	1	3100	2117					100,00	100,00	0,00	100,00	100,00	0,00						
2 220035	8195	030	Auflösung von Jubiläumsrückstellungen	1	3100	2117					100,00	100,00	0,00	100,00	100,00	0,00						
2 220035	8195	040	Verbrauch von Urlaubsrückstellungen	1	3100	2117					100,00	100,00	1.427,67	100,00	100,00	1.427,67						
2 220035	8195	050	Auflösung von Urlaubsrückstellungen	1	3100	2117					100,00	100,00	2.717,64	100,00	100,00	2.717,64						
2 220035	8280	000	Rückersätze von Aufwendungen	2	2230	2116	3116				100,00	100,00	3.651,48	100,00	100,00	3.651,48						
2 220035	8293	001	Zinserträge	2	2230	2131	3131				100,00	100,00	0,00	100,00	100,00	0,00						
2 220035	8532	000	Sonstige Kostenersätze für Lohn- und Gehaltskosten	1	300	2121	3121				8.400,00	8.100,00	8.198,04	8.400,00	8.100,00	8.198,04						
2 220038	0200	000	Erlöse aus dem Verkauf von Maschinen u. masch. Anlagen	2	2230	1025	3314				0,00	0,00	0,00	0,00	0,00	0,00						
2 220038	0420	011	Erlöse aus dem Verkauf von sonst. Amts- u. Betriebsausstattung	2	2230	1026	3315				0,00	0,00	0,00	0,00	0,00	0,00						
Mittelaufbringung Summe 22003				456.900,00							351.359,85			369.500,00								
1 220030	5101	000	Geldbezüge der Angestellten	1	300	2211	3211				0,00	0,00	12.021,67	0,00	0,00	12.021,67						
1 220030	5104	000	Geldbezüge - Lehrlingsentschädigung	1	300	2211	3211				100,00	100,00	0,00	100,00	100,00	0,00						
1 220030	5209	000	Entgelt f. sonst. Leist. v. Einzelpers. (Ferial-Pflichtpraktikum)	1	300	2211	3211				3.900,00	2.200,00	2.123,46	3.900,00	2.200,00	2.123,46						
1 220030	5630	000	Sonstige Aufwandsentschädigungen	2	2120	2211	3211				15.300,00	24.100,00	5.289,56	15.300,00	24.100,00	5.289,56						
1 220030	5641	000	Leistungen von Lehrpersonen für den Schulerhalter	1	300	2211	3211				1.500,00	1.500,00	1.916,75	1.500,00	1.500,00	1.916,75						
1 220030	5651	000	Überstundenvergütungen der Angestellten	1	300	2211	3211				100,00	100,00	0,00	100,00	100,00	0,00						
1 220030	5660	000	Zuwendungen aus Anlass von Dienstjubiläen	1	300	2212	3212				100,00	100,00	0,00	100,00	100,00	0,00						
1 220030	5670	000	Belohnungen und Geldaushilfen	1	300	2213	3213				2.500,00	3.500,00	3.397,80	2.500,00	3.500,00	3.397,80						
1 220030	5691	000	Sonstige Nebenbezüge der Angestellten	1	300	2211	3211				100,00	100,00	0,00	100,00	100,00	0,00						
1 220030	5805	000	Dienstgeberbeitrag zum FBH-Ausgleichsfonds für pragm. Lehrer	2	2120	2212	3212				100,00	100,00	0,00	100,00	100,00	0,00						
1 220030	5815	000	Sonst. Dienstgeberbeiträge z. soz. Sicherheit f. pragm. Lehrer	2	2120	2212	3212				100,00	100,00	0,00	100,00	100,00	0,00						
1 220030	5821	000	Dienstgeberbeitrag zum FBH-Ausgleichsfonds für Angestellte	1	300	2212	3212				15.900,00	13.800,00	13.555,97	15.900,00	13.800,00	13.555,97						
1 220030	5824	000	Dienstgeberbeitrag zum FBH-Ausgleichsfonds für Lehrlinge	1	300	2212	3212				0,00	500,00	468,86	0,00	500,00	468,86						
1 220030	5826	000	Dienstgeberbeitrag zum FBH-Ausgleichsfonds f. Vertragslehrer	2	2120	2212	3212				1.000,00	1.000,00	0,00	1.000,00	1.000,00	0,00						
1 220030	5829	000	Dienstgeberbeitrag zum FBH-Ausgleichsfonds für Ferialer	1	300	2212	3212				100,00	100,00	0,00	100,00	100,00	0,00						
1 220030	5831	000	Sonst. Dienstgeberbeitrag zur soz. Sicherheit f. Angestellte	1	300	2212	3212				101.000,00	83.700,00	78.015,85	101.000,00	83.700,00	78.015,85						
1 220030	5834	000	Sonst. Dienstgeberbeitrag zur soz. Sicherheit f. Lehrlinge	1	300	2212	3212				0,00	2.000,00	2.025,87	0,00	2.000,00	2.025,87						

Gruppe 2 Unterricht, Erziehung, Sport und Wissenschaft

Werte in EUR

H	Ansatz	Kto	Ugl	M V A G				Ergebnishaushalt		Finanzierungshaushalt			
				Ref	Bew	DK	EH/VH	FH	Voranschlag 2024	Rechnung 2022	Voranschlag 2024	Rechnung 2022	
1	220030	5836	000	2	2120		2212	3212	3.000,00	760,23	3.000,00	5.200,00	760,23
1	220030	5839	000	1	300		2212	3212	100,00	0,00	100,00	100,00	0,00
1	220030	5900	000	1	300		2212	3212	100,00	0,00	100,00	100,00	0,00
1	220030	5901	000	1	300		2212	3212	1.800,00	0,00	1.800,00	1.800,00	0,00
1	220030	5910	000	1	3100		2214		100,00	3.481,74	100,00	5.200,00	0,00
1	220030	5911	020	1	3100		2214		100,00	8.297,27	100,00	100,00	0,00
1	220030	5912	040	1	3100		2214		100,00	10.759,28	100,00	100,00	0,00
1	220033	0200	000	2	2230		1025	3414	117.300,00		117.300,00	248.500,00	10.365,42
1	220033	0300	000	2	2230		1025	3414	15.000,00		15.000,00	15.000,00	10.368,84
1	220033	0401	000	1	3200	304	1025	3414	100,00		100,00	100,00	0,00
1	220033	0402	000	2	2230		1025	3414	200,00		200,00	200,00	0,00
1	220033	0409	000	2	2230		1025	3414	200,00		200,00	200,00	0,00
1	220033	0420	011	2	2230		1026	3415	67.100,00		67.100,00	100.000,00	119.304,09
1	220033	0622	000	5	7301	715	1028	3412	0,00		0,00	0,00	37.390,53
1	220033	0632	001	5	7301	715	1028	3413	100,00		100,00	100,00	2.069.243,05
1	220033	0700	000	2	2230		1010	3411	2.000,00		2.000,00	2.000,00	0,00
1	220034	7690	070	1	3100		2234	3234	100,00	0,00	100,00	100,00	0,00
1	220038	4000	066	2	400		2221	3221	12.000,00	12.953,86	12.000,00	8.000,00	12.953,86
1	220038	4000	081	2	2230	211	2221	3221	5.500,00	3.430,92	5.500,00	5.500,00	496,83
1	220038	4130	000	2	2230	211	2221	3221	1.500,00	697,62	1.500,00	1.500,00	697,62
1	220038	4200	002	2	2230	211	2221	3221	71.500,00	55.695,49	71.500,00	68.000,00	56.534,39
1	220038	4520	000	2	2230	211	2221	3221	700,00	664,35	700,00	700,00	664,35
1	220038	4540	000	2	2230	211	2221	3221	16.000,00	12.975,96	16.000,00	19.000,00	13.003,07
1	220038	4550	000	2	2230	211	2221	3221	1.800,00	199,80	1.800,00	1.800,00	166,00
1	220038	4560	000	2	2230	211	2221	3221	5.900,00	4.420,37	5.900,00	5.900,00	4.543,85
1	220038	4570	000	2	2230	211	2221	3221	7.200,00	4.249,71	7.200,00	7.200,00	4.151,11
1	220038	4570	006	2	2230	211	2221	3221	68.000,00	42.973,23	68.000,00	65.000,00	44.386,78
1	220038	4590	000	2	2230	211	2221	3221	14.000,00	10.945,78	14.000,00	13.000,00	10.487,45
1	220038	6000	000	2	2230	211	2222	3222	180.000,00	69.582,80	180.000,00	82.000,00	69.585,81
1	220038	6000	001	2	2230	211	2222	3222	400,00	223,54	400,00	400,00	222,54
1	220038	6000	002	2	2230	211	2222	3222	88.000,00	58.906,37	88.000,00	78.000,00	78.654,84
1	220038	6170	000	2	2230	211	2224	3224	3.800,00	2.067,08	3.800,00	3.800,00	2.067,08
1	220038	6180	002	2	2230	211	2224	3224	53.000,00	44.844,32	53.000,00	53.000,00	44.593,26
1	220038	6300	000	2	2230	211	2222	3222	2.700,00	2.587,11	2.700,00	2.400,00	2.587,11
1	220038	6320	000	2	2230	211	2222	3222	4.500,00	3.113,83	4.500,00	4.700,00	3.166,22
1	220038	6570	000	2	2230	211	2244	3244	600,00	328,62	600,00	600,00	328,62
1	220038	6700	000	2	2230	211	2222	3222	900,00	727,13	900,00	900,00	752,84
1	220038	6800	000	1	3100		2226		636.300,00	595.117,07	636.300,00	484.800,00	
1	220038	6830	000	1	3100		2226		100,00	3.289,75	100,00	100,00	
1	220038	7020	000	2	2230	211	2223	3223	34.000,00	20.702,59	34.000,00	18.000,00	16.427,04
1	220038	7020	001	1	3200	305	2223	3223	344.000,00	296.034,58	344.000,00	310.000,00	303.860,23
1	220038	7050	000	2	2230	211	2223	3223	100,00	0,00	100,00	100,00	0,00
1	220038	7100	011	2	2230	211	2225	3225	10.000,00	8.083,26	10.000,00	8.000,00	8.528,75
1	220038	7150	001	2	2230	211	2225	3225	13.900,00	15.215,62	13.900,00	13.900,00	14.946,23
1	220038	7260	000	2	2230	211	2225	3225	200,00	0,00	200,00	200,00	0,00

Gruppe 2 Unterricht, Erziehung, Sport und Wissenschaft

Werte in EUR

H Ansatz	Kto	Ugl	M V A G				Ergebnishaushalt			Finanzierungshaushalt				
			Ref	Bew	DK	EH/VH	FH	Voranschlag 2024	Rechnung 2022	Voranschlag 2024	Voranschlag 2023	Rechnung 2022		
1	220040	5641	000	2	2120		2211	3211	9.000,00	8.000,00	9.000,00	8.000,00	7.862,40	7.862,40
1	220040	5651	000	1	300		2211	3211	100,00	100,00	100,00	100,00	97,74	97,74
1	220040	5660	000	1	300		2212	3212	100,00	4.000,00	100,00	4.000,00	0,00	0,00
1	220040	5670	000	1	300		2213	3213	100,00	100,00	100,00	100,00	0,00	0,00
1	220040	5691	000	1	300		2211	3211	11.900,00	100,00	11.900,00	100,00	8.800,00	8.800,00
1	220040	5805	000	2	2120		2212	3212	100,00	100,00	100,00	100,00	0,00	0,00
1	220040	5815	000	2	2120		2212	3212	100,00	100,00	100,00	100,00	0,00	0,00
1	220040	5821	000	1	300		2212	3212	12.100,00	10.600,00	12.100,00	10.600,00	11.761,00	11.761,00
1	220040	5822	000	1	300		2212	3212	800,00	800,00	800,00	800,00	764,76	764,76
1	220040	5826	000	2	2120		2212	3212	100,00	100,00	100,00	100,00	0,00	0,00
1	220040	5829	000	1	300		2212	3212	100,00	100,00	100,00	100,00	56,86	56,86
1	220040	5831	000	1	300		2212	3212	73.500,00	61.300,00	73.500,00	61.300,00	69.482,57	69.482,57
1	220040	5832	000	1	300		2212	3212	4.800,00	4.400,00	4.800,00	4.400,00	4.260,48	4.260,48
1	220040	5836	000	2	2120		2212	3212	1.400,00	1.700,00	1.400,00	1.400,00	1.179,14	1.179,14
1	220040	5839	000	1	300		2212	3212	100,00	100,00	100,00	100,00	273,93	273,93
1	220040	5900	000	1	300		2212	3212	100,00	100,00	100,00	100,00	0,00	0,00
1	220040	5901	000	1	300		2212	3212	1.000,00	1.000,00	1.000,00	1.000,00	0,00	0,00
1	220040	5910	000	1	3100		2214		100,00	100,00	100,00	100,00	5.003,69	5.003,69
1	220040	5911	020	1	3100		2214		100,00	100,00	100,00	100,00	8.321,30	8.321,30
1	220040	5912	040	1	3100		2214		100,00	100,00	100,00	100,00	12.641,81	12.641,81
1	220043	0200	000	2	2240		1025	3414	500,00	500,00	500,00	500,00	450,00	450,00
1	220043	0300	000	2	2240		1025	3414	4.000,00	4.000,00	4.000,00	4.000,00	1.095,67	1.095,67
1	220043	0401	000	1	3200		1025	3414	10.000,00	10.000,00	10.000,00	10.000,00	2.965,31	2.965,31
1	220043	0402	000	2	2240		1025	3414	64.400,00	64.400,00	64.400,00	64.400,00	69.442,39	69.442,39
1	220043	0420	011	2	2240		1026	3415	700,00	700,00	700,00	700,00	175,59	175,59
1	220043	0700	000	2	2240		1010	3411	100,00	100,00	100,00	100,00	0,00	0,00
1	220044	7690	070	1	3100		2234	3234	500,00	500,00	500,00	500,00	450,00	450,00
1	220048	3100	000	2	2240		1422	3615	4.000,00	4.000,00	4.000,00	4.000,00	1.895,93	1.895,93
1	220048	4000	066	2	400		2221	3221	10.000,00	10.000,00	10.000,00	10.000,00	2.690,82	2.690,82
1	220048	4000	081	2	2240		212	3221	64.400,00	64.400,00	64.400,00	64.400,00	69.545,63	69.545,63
1	220048	4200	002	2	2240		212	3221	700,00	700,00	700,00	700,00	175,59	175,59
1	220048	4520	000	2	2240		212	3221	100,00	100,00	100,00	100,00	0,00	0,00
1	220048	4530	000	2	2240		212	3221	7.500,00	7.500,00	7.500,00	7.500,00	3.427,41	3.427,41
1	220048	4540	000	2	2240		212	3221	5.000,00	5.000,00	5.000,00	5.000,00	4.309,05	4.309,05
1	220048	4560	000	2	2240		212	3221	10.000,00	10.000,00	10.000,00	10.000,00	12.128,69	12.128,69
1	220048	4570	000	2	2240		212	3221	50.000,00	45.000,00	50.000,00	45.000,00	21.150,24	21.150,24
1	220048	4570	006	2	2240		212	3221	25.000,00	25.000,00	25.000,00	25.000,00	17.684,34	17.684,34
1	220048	6000	000	2	2240		212	3222	110.000,00	110.000,00	110.000,00	110.000,00	78.230,77	78.230,77
1	220048	6000	001	2	2240		212	3222	100,00	100,00	100,00	100,00	0,00	0,00
1	220048	6180	002	2	2240		212	3224	150.000,00	150.000,00	150.000,00	150.000,00	182.255,19	182.255,19
1	220048	6300	000	2	2240		212	3222	2.200,00	2.200,00	2.200,00	2.200,00	1.200,84	1.200,84
1	220048	6320	000	2	2240		212	3222	7.000,00	7.000,00	7.000,00	7.000,00	8.362,36	8.362,36
1	220048	6570	000	2	2240		212	3244	200,00	200,00	200,00	200,00	646,58	646,58
1	220048	6700	000	2	2240		212	3222	100,00	100,00	100,00	100,00	24,75	24,75

Gruppe 2 Unterricht, Erziehung, Sport und Wissenschaft

Werte in EUR		M V A G				Ergebnishaushalt		Finanzierungshaushalt						
H	Ansatz	Kto	Ugl	Ref	Bew	DK	EH/VH	FH	Voranschlag 2024	Voranschlag 2023	Rechnung 2022	Voranschlag 2024	Voranschlag 2023	Rechnung 2022
1	220048	6800	000	1	3100		2226		146.600,00	150.000,00	154.414,33	150.000,00		
1	220048	6830	000	1	3100		2226		100,00	100,00	20.354,35	100,00		
1	220048	7020	000	2	2240	212	2223	3223	40.000,00	23.000,00	18.794,55	40.000,00	23.000,00	20.948,60
1	220048	7020	001	1	3200	305	2223	3223	451.100,00	406.500,00	387.824,80	406.500,00	406.500,00	399.694,48
1	220048	7050	000	2	2240	212	2223	3223	100,00	100,00	0,00	100,00	100,00	0,00
1	220048	7100	011	2	2240	212	2225	3225	20.000,00	15.000,00	17.366,07	20.000,00	15.000,00	17.487,72
1	220048	7150	001	2	2240	212	2225	3225	17.500,00	17.500,00	16.998,50	17.500,00	17.500,00	16.998,50
1	220048	7280	000	2	2240	212	2225	3225	12.000,00	12.000,00	11.532,10	12.000,00	12.000,00	11.268,73
1	220048	7280	001	2	2240	212	2225	3225	15.000,00	12.000,00	13.465,13	15.000,00	12.000,00	12.501,86
1	220048	7280	005	2	2240	212	2225	3225	2.500,00	2.500,00	74,20	2.500,00	2.500,00	74,20
1	220048	7280	010	2	2240	212	2225	3225	0,00	100,00	0,00	0,00	0,00	0,00
1	220048	7280	042	2	2240	212	2225	3225	165.000,00	165.000,00	173.894,40	165.000,00	165.000,00	173.516,33
1	220048	7280	101	1	300		2225	3225	100,00	100,00	950,00	100,00	100,00	950,00
1	220048	7297	000	2	2240	212	2225	3225	3.000,00	3.000,00	2.209,19	3.000,00	3.000,00	2.209,19
1	220048	7297	001	2	2240	212	2225	3225	15.000,00	15.000,00	10.277,14	15.000,00	15.000,00	10.277,14
1	220048	7297	005	2	2240	212	2225	3225	3.900,00	3.900,00	4.246,13	3.900,00	3.900,00	5.360,35
1	220049	4000	000	2	2240	212	2221	3221	1.000,00	900,00	594,95	1.000,00	900,00	594,95
1	220049	4000	021	2	2240	212	2221	3221	6.000,00	5.000,00	4.678,05	6.000,00	5.000,00	5.638,19
1	220049	4000	062	2	2240	212	2221	3221	70.000,00	70.000,00	43.099,28	70.000,00	70.000,00	42.196,20
1	220049	4090	000	2	2240	212	2221	3221	10.000,00	10.000,00	13.434,09	10.000,00	10.000,00	13.391,48
1	220049	6130	000	2	2240	212	2224	3224	5.000,00	5.000,00	7.338,11	5.000,00	5.000,00	6.941,45
1	220049	7298	000	1	300		2225	3225	400,00	400,00	0,00	400,00	400,00	0,00
Mittelverwendung Summe 22004									1.885.700,00	1.706.300,00	1.764.670,11	1.890.200,00	1.677.400,00	1.710.259,46
Mittelaufbringung Summe 22004									124.100,00	115.100,00	110.449,28	123.500,00	114.700,00	87.419,13
Mittelverwendung Summe 22004									1.885.700,00	1.706.300,00	1.764.670,11	1.890.200,00	1.677.400,00	1.710.259,46
Nettoergebnis n. RL/Nettofinanzierung 22004									-1.761.600,00	-1.591.200,00	-1.654.220,83	-1.766.700,00	-1.562.700,00	-1.622.840,33
22004 Gewerbl und kaufm Berufsschule Feldkirch														
22005 Berufsschule f.d.Gastgewerbe in Lochau														
2	220055	8050	000	2	2250		2116	3116	5.300,00	6.000,00	6.278,51	5.300,00	6.000,00	6.293,51
2	220055	8070	001	2	2250		2116	3116	100,00	100,00	459,70	100,00	100,00	459,70
2	220055	8100	002	2	2250		2114	3114	24.100,00	24.800,00	20.529,70	24.100,00	24.800,00	20.582,70
2	220055	8100	004	2	2250		2114	3114	254.900,00	250.600,00	226.617,75	254.900,00	250.600,00	227.985,75
2	220055	8100	005	2	2250		2114	3114	6.700,00	6.000,00	6.702,23	6.700,00	6.000,00	6.702,23
2	220055	8100	006	2	2250		2114	3114	18.800,00	15.500,00	12.597,14	18.800,00	15.500,00	12.597,14
2	220055	8100	007	2	2250		2114	3114	100,00	100,00	0,00	100,00	100,00	0,00
2	220055	8100	008	2	2250		2114	3114	11.600,00	13.100,00	12.435,80	11.600,00	13.100,00	12.468,30
2	220055	8100	009	2	2250		2114	3114	12.500,00	11.500,00	12.522,66	12.500,00	11.500,00	12.468,30
2	220055	8195	000	1	3100		2117		100,00	100,00	11.783,95	100,00	100,00	14.902,67
2	220055	8195	010	1	3100		2117		100,00	100,00	0,00	100,00	100,00	0,00
2	220055	8195	020	1	3100		2117		100,00	100,00	2.253,26	100,00	100,00	12.468,30
2	220055	8195	030	1	3100		2117		100,00	100,00	1.801,43	100,00	100,00	14.902,67
2	220055	8195	040	1	3100		2117		100,00	100,00	0,00	100,00	100,00	0,00
2	220055	8195	050	1	3100		2117		100,00	100,00	22.002,45	100,00	100,00	12.468,30
2	220055	8280	005	2	2250		2116	3116	100,00	100,00	1.240,96	100,00	100,00	1.240,96

Gruppe 2 Unterricht, Erziehung, Sport und Wissenschaft

Werte in EUR		M V A G				Ergebnishaushalt			Finanzierungshaushalt			
H Ansatz	Kto Ugl	Ref	Bew	DK	EH/VH	FH	Voranschlag 2024	Voranschlag 2023	Rechnung 2022	Voranschlag 2024	Voranschlag 2023	Rechnung 2022
2	220055 8293 001	2	2250		2131	3131	100,00	100,00	0,00	100,00	100,00	0,00
2	220055 8299 000	2	2250		2116	3116	100,00	100,00	680,02	100,00	100,00	680,02
1	220055 8532 000	1	300		2121	3121	19.200,00	18.400,00	18.478,80	19.200,00	18.400,00	18.478,80
1	220055 8540 000	1	300		2121	3121	7.200,00	5.300,00	7.083,16	7.200,00	5.300,00	7.073,24
2	220058 0420 011	2	2250		1026	3315		100,00		100,00	100,00	0,00
Mittelaufbringung Summe 22005							361.400,00	352.300,00	363.467,52	360.900,00	351.800,00	329.465,02
1	220050 5101 000	1	300		2211	3211	1.009.900,00	937.700,00	860.314,78	1.009.900,00	937.700,00	860.314,78
1	220050 5102 000	1	300		2211	3211	16.500,00	26.000,00	54.087,40	16.500,00	26.000,00	54.087,40
1	220050 5104 000	1	300		2211	3211	14.600,00	13.700,00	15.479,47	14.600,00	13.700,00	15.479,47
1	220050 5630 000	1	300		2213	3213	6.200,00	4.800,00	5.605,88	6.200,00	4.800,00	5.605,88
2	220050 5640 000	2	2120		2211	3211	51.300,00	50.500,00	30.066,08	51.300,00	50.500,00	30.066,08
2	220050 5641 000	2	2120		2211	3211	6.500,00	2.400,00	1.503,12	6.500,00	2.400,00	1.503,12
1	220050 5651 000	1	300		2211	3211	500,00	500,00	0,00	500,00	500,00	0,00
1	220050 5660 000	1	300		2212	3212	6.500,00	7.900,00	6.036,33	6.500,00	7.900,00	6.036,33
1	220050 5670 000	1	300		2213	3213	100,00	100,00	0,00	100,00	100,00	0,00
1	220050 5691 000	1	300		2211	3211	3.700,00	3.300,00	3.803,64	3.700,00	3.300,00	3.803,64
1	220050 5805 000	2	2120		2212	3212	100,00	100,00	0,00	100,00	100,00	0,00
2	220050 5815 000	2	2120		2212	3212	1.900,00	1.900,00	2.531,02	1.900,00	1.900,00	2.531,02
1	220050 5821 000	1	300		2212	3212	19.100,00	18.000,00	16.980,65	19.100,00	18.000,00	16.980,65
1	220050 5822 000	1	300		2212	3212	800,00	1.000,00	1.527,17	800,00	1.000,00	1.527,17
1	220050 5824 000	1	300		2212	3212	500,00	500,00	603,71	500,00	500,00	603,71
2	220050 5826 000	2	2120		2212	3212	100,00	100,00	0,00	100,00	100,00	0,00
1	220050 5831 000	1	300		2212	3212	141.900,00	126.000,00	121.722,01	141.900,00	126.000,00	121.722,01
1	220050 5832 000	1	300		2212	3212	4.400,00	5.700,00	8.525,20	4.400,00	5.700,00	8.525,20
1	220050 5834 000	1	300		2212	3212	2.500,00	2.300,00	2.676,75	2.500,00	2.300,00	2.676,75
1	220050 5836 000	2	2120		2212	3212	6.400,00	2.800,00	49.419,15	6.400,00	2.800,00	49.419,15
1	220050 5900 000	1	300		2212	3212	100,00	100,00	0,00	100,00	100,00	0,00
1	220050 5901 000	1	300		2212	3212	2.200,00	2.800,00	1.569,00	2.200,00	2.800,00	1.569,00
1	220050 5910 000	1	3100		2214		100,00	100,00	5.062,02	100,00	100,00	5.062,02
1	220050 5911 020	1	3100		2214		100,00	100,00	7.810,89	100,00	100,00	7.810,89
1	220050 5912 040	1	3100		2214		100,00	100,00	0,00	100,00	100,00	0,00
2	220053 0200 000	2	2250		1025	3414				100,00	100,00	6.082,01
2	220053 0300 000	2	2250		1025	3414				100,00	1.000,00	0,00
1	220053 0401 000	1	3200	304	1025	3414				100,00	100,00	0,00
2	220053 0402 000	2	2250		1025	3414				100,00	100,00	0,00
1	220053 0420 011	2	2250		1026	3415				47.700,00	92.000,00	3.687,95
1	220053 0632 000	5	7301	715	1028	3413				488.100,00	100,00	0,00
2	220053 0700 000	2	2250		1010	3411				600,00	600,00	0,00
1	220054 7690 070	1	3100		2234	3234	300,00	300,00	0,00	300,00	300,00	0,00
2	220058 4000 052	2	2250	213	2221	3221	6.000,00	5.100,00	3.518,72	6.000,00	5.100,00	3.518,72
2	220058 4000 066	2	400		2221	3221	1.500,00	1.000,00	620,14	1.500,00	1.000,00	620,14
2	220058 4000 081	2	2250	213	2221	3221	18.000,00	18.000,00	18.122,76	18.000,00	18.000,00	18.122,76
2	220058 4200 005	2	2250	213	2221	3221	9.000,00	8.000,00	11.234,08	9.000,00	8.000,00	11.158,51
2	220058 4300 000	2	2250	213	2221	3221	247.700,00	222.000,00	198.581,00	247.700,00	222.000,00	196.481,50

Gruppe 2 Unterricht, Erziehung, Sport und Wissenschaft

Werte in EUR		Ergebnishaushalt										Finanzierungshaushalt									
H	Ansatz	Kto	Ugl	Ref	Bew	DK	EH/VH	FH	M V A G	Voranschlag 2024	Voranschlag 2023	Rechnung 2022	Voranschlag 2024	Voranschlag 2023	Rechnung 2022						
1	220058	4300	050	2	2250	213	2221	3221		22.500,00	22.500,00	32.177,97	22.500,00	22.500,00	31.073,99						
										Getränkeeinkauf											
1	220058	4520	000	2	2250	213	2221	3221		700,00	700,00	105,74	700,00	700,00	105,74						
										Treibstoffe											
1	220058	4540	000	2	2250	213	2221	3221		25.000,00	25.000,00	21.666,62	25.000,00	15.000,00	25.940,45						
										Reinigungsmittel											
1	220058	4560	000	2	2250	213	2221	3221		800,00	800,00	623,76	800,00	800,00	565,11						
										Schreib-, Zeichen- und sonstige Büromittel											
1	220058	4570	000	2	2250	213	2221	3221		4.400,00	3.500,00	5.048,87	4.400,00	3.500,00	5.025,71						
										Druckwerke											
1	220058	4570	006	2	2250	213	2221	3221		9.000,00	31.800,00	8.640,20	9.000,00	31.800,00	9.151,16						
										Lernmittel für den theoretischen Unterricht											
1	220058	4590	000	2	2250	213	2221	3221		12.000,00	10.300,00	18.129,13	12.000,00	10.300,00	16.251,33						
										Sonstige Verbrauchsgüter											
1	220058	6000	000	2	2250	213	2222	3222		130.000,00	70.000,00	60.636,20	130.000,00	70.000,00	60.941,63						
										Energiebezüge											
1	220058	6000	001	2	2250	213	2222	3222		72.500,00	37.000,00	33.252,46	72.500,00	37.000,00	28.043,78						
										Instandhaltung von Fahrzeugen (Beförderungsmitteln)											
1	220058	6170	000	2	2250	213	2224	3224		1.000,00	1.000,00	328,82	1.000,00	1.000,00	328,82						
										Instandhaltung sonstiger Amts- und Betriebsausstattung											
1	220058	6180	002	2	2250	213	2224	3224		100.000,00	100.000,00	79.393,67	100.000,00	100.000,00	75.384,87						
										Portogebühren											
1	220058	6300	000	2	2250	213	2222	3222		2.500,00	2.500,00	2.292,30	2.500,00	2.500,00	2.292,30						
										Telekommunikationsdienste											
1	220058	6320	000	2	2250	213	2222	3222		5.000,00	8.000,00	4.475,70	5.000,00	8.000,00	5.256,46						
										Geldverkehrsspesen											
1	220058	6570	000	2	2250	213	2244	3244		700,00	700,00	596,77	700,00	200,00	596,77						
										Versicherungen											
1	220058	6700	000	2	2250	213	2222	3222		100,00	100,00	5,51	100,00	100,00	5,51						
										Anlagenabschreibung (AfA)											
1	220058	6800	000	1	3100		2226			316.300,00	317.700,00	306.759,40									
										Miete und Pacht											
1	220058	7020	000	2	2250	213	2223	3223		121.000,00	93.000,00	86.652,36	121.000,00	93.000,00	86.652,36						
										Operating Leasing (Amts- u Betriebsausstattung)											
1	220058	7050	000	2	2250	213	2223	3223		100,00	100,00	5.549,50	100,00	6.100,00	5.549,50						
										Wasser-, Kanal- und Müllgebühren											
1	220058	7100	011	2	2250	213	2225	3225		29.100,00	29.900,00	28.387,41	29.100,00	29.900,00	28.046,92						
										Öffentliche Abgaben											
1	220058	7150	001	2	2250	213	2225	3225		100,00	100,00	0,00	100,00	100,00	0,00						
										Rücksätze von Erträgen											
1	220058	7220	000	2	2250	213	2225	3225		1.500,00	1.500,00	1.314,00	1.500,00	1.500,00	1.314,00						
										Entgelte f.sonst.Leistungen v.gewerbetreib.Firmen u.jur.Pers											
1	220058	7280	000	2	2250	213	2225	3225		90.000,00	83.000,00	79.641,89	90.000,00	83.000,00	78.440,21						
										Kosten der Datenverarbeitung											
1	220058	7280	005	2	2250	213	2225	3225		5.900,00	5.400,00	5.446,12	5.900,00	5.400,00	5.446,12						
										Reinigung der Wäsche											
1	220058	7280	041	2	2250	213	2225	3225		15.000,00	15.000,00	12.333,76	15.000,00	15.000,00	12.069,16						
										Gebäudereinigung											
1	220058	7280	042	2	2250	213	2225	3225		85.000,00	80.000,00	67.161,55	85.000,00	80.000,00	66.848,13						
										Beitrag für Gemeinschaftsveranstaltungen											
1	220058	7280	101	1	300		2225	3225		100,00	100,00	1.925,00	100,00	100,00	1.925,00						
										Sonstige Aufwendungen											
1	220058	7297	000	2	2250	213	2225	3225		10.000,00	10.000,00	5.456,06	10.000,00	10.000,00	5.364,28						
										Sonstige Aufwendungen aus erhaltenen Einnahmen											
1	220058	7297	005	2	2250	213	2225	3225		33.400,00	28.300,00	10.057,85	33.400,00	28.300,00	10.057,85						
										Gw. sonstige Amts- und Betriebsausstattung											
1	220059	4000	062	2	2250	213	2221	3221		28.000,00	35.000,00	17.250,49	28.000,00	35.000,00	14.513,68						
										Instandhaltung von Gebäuden											
1	220059	6140	000	5	7301	715	2224	3224		217.000,00	55.000,00	58.607,15	217.000,00	55.000,00	28.066,83						
										Instandhaltung von angemieteten Gebäuden											
1	220059	6140	200	5	7301	715	2224	3224		5.000,00	5.000,00	891,04	5.000,00	5.000,00	891,04						
										Reisegebühren											
1	220059	7298	000	1	300		2225	3225		100,00	100,00	0,00	100,00	100,00	0,00						
										Mittelverwendung Summe 22005											
										2.920.600,00	2.531.500,00	2.382.208,27	3.140.800,00	2.307.500,00	2.028.271,66						
										Mittelaufbringung Summe 22005											
										361.400,00	352.300,00	363.467,52	360.900,00	351.800,00	329.465,02						
										Mittelverwendung Summe 22005											
										2.920.600,00	2.531.500,00	2.382.208,27	3.140.800,00	2.307.500,00	2.028.271,66						
										Nettoergebnis n. RL/Nettofinanzierung 22005											
										-2.559.200,00	-2.179.200,00	-2.018.740,75	-2.779.900,00	-1.955.700,00	-1.698.806,64						
										Mittelaufbringung Summe 220											
										14.252.100,00	13.654.700,00	12.485.366,63	14.105.800,00	13.365.200,00	11.988.478,89						
										Mittelverwendung Summe 220											
										41.367.500,00	37.812.400,00	35.975.153,64	42.314.800,00	37.959.500,00	35.402.243,20						
										Nettoergebnis n. RL/Nettofinanzierung 220											
										-27.115.400,00	-24.157.700,00	-23.489.787,01	-28.209.000,00	-24.594.300,00	-23.413.764,31						
										221											
										Berufsbildende mittlere Schulen											
										2210											
										Landwirtschaftliche Berufsschulen											

Gruppe 2 Unterricht, Erziehung, Sport und Wissenschaft

Werte in EUR		Ergebnishaushalt				Finanzierungshaushalt				
H	Ansatz	Kto	Ugl	Ref	Bew	M V A G	Voranschlag	Rechnung	Voranschlag	Rechnung
						DK	EH/VH	FH	2024	2023
									2024	2023
22100	Bäuerliches Schul- und Bildungszentrum, Lehrpersonal									
2 221005	8195 000 Verbrauch von Abfertigungsrückstellungen - LWS			1	3100	2117			100,00	0,00
2 221005	8195 010 Auflösung von Abfertigungsrückstellungen - LWS			1	3100	2117			100,00	2.048,56
2 221005	8195 020 Verbrauch von Jubiläumsrückstellungen - LWS			1	3100	2117			100,00	26.628,98
2 221005	8195 030 Auflösung von Jubiläumsrückstellungen - LWS			1	3100	2117			100,00	0,00
2 221005	8299 000 Sonstige Erträge			2	2120	2116	3116		100,00	0,00
2 221005	8500 804 Ersatz des Bundes für die Besoldung der Lehrer (50 %)			2	2120	2121	3121		1.496.800,00	1.298.500,00
									1.496.800,00	1.298.500,00
									1.496.900,00	1.298.600,00
									1.004.723,06	393.686,52
1 221000	5005 000 Geldbezüge der beamteten Lehrer			2	2120	206	2211	3211	455.700,00	411.800,00
1 221000	5105 000 Geldbezüge der Vertragslehrer			2	2120	206	2211	3211	1.769.300,00	1.522.300,00
1 221000	5630 000 Sonstige Aufwandsentschädigungen			2	2120	206	2213	3213	12.400,00	8.000,00
1 221000	5655 000 Mehrleistungsvergütungen der beamteten Lehrer			2	2120	206	2211	3211	5.000,00	3.000,00
1 221000	5656 000 Mehrleistungsvergütungen der Vertragslehrer			2	2120	206	2211	3211	170.000,00	170.000,00
1 221000	5660 000 Zuwendungen aus Anlass von Dienstjubiläen			2	2120	206	2212	3212	33.600,00	36.000,00
1 221000	5670 000 Abgeltung für sonstige Leistungen			2	2120	206	2213	3213	6.900,00	5.000,00
1 221000	5700 000 Bezüge/Entgelte für die Religionslehrer/-innen			2	2120	206	2213	3213	100,00	100,00
1 221000	5805 000 Dienstgeberbeitrag zum FBH-Ausgleichsfonds für pragm.Lehrer			2	2120	206	2212	3212	17.100,00	16.200,00
1 221000	5815 000 Sonst. Dienstgeberbeiträge z. soz. Sicherheit f.pragn.Lehrer			2	2120	206	2212	3212	20.500,00	19.300,00
1 221000	5826 000 Dienstgeberbeitrag zum FBH-Ausgleichsfonds f.Vertragslehrer			2	2120	206	2212	3212	73.300,00	64.000,00
1 221000	5836 000 Sonst. Dienstgeberbeitrag z.soz.Sicherheit f. Vertragslehrer			2	2120	206	2212	3212	409.300,00	343.600,00
1 221000	5910 000 Dotierung von Abfertigungsrückstellungen - LWS			1	3100	2214			100,00	0,00
1 221000	5911 020 Dotierung von Jubiläumsrückstellungen - LWS			1	3100	2214			100,00	32.652,84
1 221004	7690 073 Zinszuschüsse zu Wohnbaudarlehen für lw.Berufsschullehrer			2	2120	2234	3234		300,00	0,00
1 221009	7270 010 Fortbildung der landw. Fach- und Berufsschullehrer			2	2120	2225	3225		2.500,00	0,00
1 221009	7298 000 Reisegebühren			2	2120	206	2225	3225	15.000,00	9.969,90
									2.991.200,00	2.609.400,00
									2.991.200,00	2.609.200,00
									1.497.300,00	1.004.723,06
									2.991.200,00	2.609.400,00
									2.991.200,00	2.609.200,00
									1.493.900,00	-1.323.694,09
									1.496.900,00	1.298.600,00
									2.991.000,00	2.609.200,00
									1.494.100,00	-1.310.600,00
									35.000,00	42.852,84
									70.000,00	65.673,26
									3.000,00	1.297,06
									17.000,00	16.858,39
									98.500,00	80.109,28
									94.920,00	94.257,36
									496.800,00	431.679,60
									10.000,00	10.981,50
									110.000,00	82.660,89
									10.300,00	8.582,42
									100,00	300,00
									12.000,00	12.204,68

Gruppe 2 Unterricht, Erziehung, Sport und Wissenschaft

Werte in EUR		Ergebnishaushalt				Finanzierungshaushalt					
H	Ansatz	Kto	Ugl	Ref	Bew	M V A G	Voranschlag	Rechnung	Voranschlag	Rechnung	
						FH	2024	2022	2024	2022	
2	221015	8100	010	2	2260	2114	155.000,00	141.572,99	155.000,00	139.340,13	
						3114	117.200,00	117.200,00	117.200,00	139.340,13	
2	221015	8145	002	2	2260	2116	100,00	0,00	100,00	0,00	
						3116	100,00	0,00	100,00	0,00	
2	221015	8192	000	2	2260	2117	0,00	15.016,44	0,00	15.016,44	
						2117	0,00	15.016,44	0,00	15.016,44	
2	221015	8193	000	2	2260	2127	800,00	833,33	800,00	833,33	
						2127	800,00	833,33	800,00	833,33	
2	221015	8195	000	1	3100	2117	100,00	0,00	100,00	0,00	
						2117	100,00	0,00	100,00	0,00	
2	221015	8195	010	1	3100	2117	100,00	0,00	100,00	0,00	
						2117	100,00	0,00	100,00	0,00	
2	221015	8195	020	1	3100	2117	100,00	0,00	100,00	0,00	
						2117	100,00	0,00	100,00	0,00	
2	221015	8195	030	1	3100	2117	100,00	188,13	100,00	188,13	
						2117	100,00	188,13	100,00	188,13	
2	221015	8195	040	1	3100	2117	100,00	3.521,73	100,00	3.521,73	
						2117	100,00	3.521,73	100,00	3.521,73	
2	221015	8195	050	1	3100	2117	100,00	8.675,63	100,00	8.675,63	
						2117	100,00	8.675,63	100,00	8.675,63	
2	221015	8195	100	1	3100	2117	100,00	2.388,00	100,00	2.388,00	
						2117	100,00	2.388,00	100,00	2.388,00	
2	221015	8195	150	1	3100	2117	100,00	0,00	100,00	0,00	
						2117	100,00	0,00	100,00	0,00	
2	221015	8240	000	2	2260	2115	27.600,00	21.891,00	27.600,00	21.941,00	
						3115	27.600,00	21.891,00	27.600,00	21.941,00	
2	221015	8280	000	2	2260	2116	0,00	1.055,47	0,00	1.055,47	
						3116	0,00	1.055,47	0,00	1.055,47	
2	221015	8299	000	2	2260	2116	4.300,00	1.616,04	4.300,00	1.616,04	
						3116	4.300,00	1.616,04	4.300,00	1.616,04	
2	221015	8299	009	2	2260	2116	900,00	519,77	900,00	519,77	
						3116	900,00	519,77	900,00	519,77	
2	221018	0420	011	2	2260	1026	100,00	100,00	100,00	0,00	
						3315	100,00	100,00	100,00	0,00	
Mittelaufbringung Summe 22101							1.101.100,00	1.068.419,32	1.143.400,00	1.099.600,00	1.011.929,69
1	221010	5101	000	1	300	2211	776.800,00	645.973,94	776.800,00	645.973,94	
						3211	738.500,00	645.973,94	738.500,00	645.973,94	
1	221010	5209	000	1	300	2211	100,00	1.631,60	100,00	1.631,60	
						3211	100,00	1.631,60	100,00	1.631,60	
1	221010	5630	000	1	300	2213	4.500,00	5.323,07	4.500,00	5.323,07	
						3213	4.500,00	5.323,07	4.500,00	5.323,07	
2	221010	5640	000	2	2120	2211	36.000,00	31.584,96	36.000,00	31.584,96	
						3211	33.300,00	31.584,96	33.300,00	31.584,96	
2	221010	5641	000	2	2120	2211	100,00	0,00	100,00	0,00	
						3211	100,00	0,00	100,00	0,00	
1	221010	5651	000	1	300	2211	12.700,00	12.065,56	12.700,00	12.065,56	
						3211	12.000,00	12.065,56	12.000,00	12.065,56	
1	221010	5660	000	1	300	2212	8.400,00	0,00	8.400,00	0,00	
						3212	8.500,00	0,00	8.500,00	0,00	
1	221010	5670	000	1	300	2213	100,00	0,00	100,00	0,00	
						3213	100,00	0,00	100,00	0,00	
1	221010	5691	000	1	300	2211	7.700,00	6.832,08	7.700,00	6.832,08	
						3211	7.500,00	6.832,08	7.500,00	6.832,08	
1	221010	5805	000	2	2120	2212	100,00	0,00	100,00	0,00	
						3212	100,00	0,00	100,00	0,00	
1	221010	5815	000	2	2120	2212	1.500,00	756,36	1.500,00	756,36	
						3212	900,00	756,36	900,00	756,36	
1	221010	5821	000	1	300	2212	26.800,00	23.372,57	26.800,00	23.372,57	
						3212	26.300,00	23.372,57	26.300,00	23.372,57	
1	221010	5826	000	2	2120	2212	100,00	0,00	100,00	0,00	
						3212	100,00	0,00	100,00	0,00	
1	221010	5829	000	1	300	2212	100,00	63,63	100,00	63,63	
						3212	100,00	63,63	100,00	63,63	
1	221010	5831	000	1	300	2212	177.400,00	147.245,14	177.400,00	147.245,14	
						3212	162.900,00	147.245,14	162.900,00	147.245,14	
1	221010	5836	000	2	2120	2212	1.300,00	981,87	1.300,00	981,87	
						3212	1.000,00	981,87	1.000,00	981,87	
1	221010	5839	000	1	300	2212	100,00	298,60	100,00	298,60	
						3212	100,00	298,60	100,00	298,60	
1	221010	5900	000	1	300	2212	100,00	0,00	100,00	0,00	
						3212	100,00	0,00	100,00	0,00	
1	221010	5901	000	1	300	2212	1.500,00	3.216,00	1.500,00	3.216,00	
						3212	1.200,00	3.216,00	1.200,00	3.216,00	
1	221010	5910	000	1	3100	2214	100,00	4.630,56	100,00	4.630,56	
						3212	100,00	4.630,56	100,00	4.630,56	
1	221010	5911	020	1	3100	2214	100,00	1.212,72	100,00	1.212,72	
						3212	100,00	1.212,72	100,00	1.212,72	
1	221010	5912	040	1	3100	2214	100,00	16.853,07	100,00	16.853,07	
						3212	100,00	16.853,07	100,00	16.853,07	
2	221013	0200	000	2	2260	1025	50.000,00	50.000,00	50.000,00	6.630,29	
						3414	50.000,00	50.000,00	50.000,00	6.630,29	
2	221013	0300	000	2	2260	1025	5.000,00	2.000,00	5.000,00	1.191,25	
						3414	5.000,00	2.000,00	5.000,00	1.191,25	
1	221013	0401	000	1	3200	304	100,00	100,00	100,00	0,00	
						1025	100,00	100,00	100,00	0,00	
2	221013	0409	000	2	2260	1025	100,00	100,00	100,00	0,00	
						1025	100,00	100,00	100,00	0,00	
2	221013	0420	011	2	2260	1026	50.900,00	45.000,00	50.900,00	33.787,36	
						3415	50.900,00	45.000,00	50.900,00	33.787,36	

Gruppe 2 Unterricht, Erziehung, Sport und Wissenschaft

Werte in EUR

H Ansatz	Kto	Ugl	Ref	Bew	DK	EH/VH	M V A G	Ergebnishaushalt			Finanzierungshaushalt									
								Voranschlag 2024	Voranschlag 2023	Rechnung 2022	Voranschlag 2024	Voranschlag 2023	Rechnung 2022							
1	221013	0420	041																	
				2	2260	214	1026	3415												
				2	2260	1010	1010	3411												
1	221014	7690	070	3100		2234	3234		300,00				8.000,00							
				2	2260	214	2221	3221												
				2	2260	214	2221	3221	4.000,00				4.000,00							
1	221018	4000	021		2260	214	2221	3221	11.000,00				11.000,00							
				2	2260	214	2221	3221	10.000,00				10.000,00							
				2	2260	214	2221	3221	24.800,00				24.800,00							
1	221018	4000	062		2260	214	2221	3221	800,00				800,00							
				2	400		2221	3221	18.000,00				18.000,00							
				2	2260	214	2221	3221	25.000,00				25.000,00							
1	221018	4130	010		2260	214	2221	3221	7.500,00				7.500,00							
				2	2260	214	2221	3221	60.000,00				60.000,00							
				2	2260	214	2221	3221	11.900,00				11.900,00							
1	221018	4200	003		2260	214	2221	3221	42.000,00				42.000,00							
				2	2260	214	2221	3221	216.000,00				216.000,00							
1	221018	4300	000		2260	214	2221	3221	19.000,00				19.000,00							
				2	2260	214	2221	3221	24.000,00				24.000,00							
1	221018	4510	000		2260	214	2221	3221	9.500,00				9.500,00							
				2	2260	214	2221	3221	30.000,00				30.000,00							
1	221018	4520	000		2260	214	2221	3221	6.000,00				6.000,00							
				2	2260	214	2221	3221	5.900,00				5.900,00							
1	221018	4540	000		2260	214	2221	3221	6.000,00				6.000,00							
				2	2260	214	2221	3221	19.000,00				19.000,00							
1	221018	4550	000		2260	214	2221	3221	85.024,61				85.024,61							
				2	2260	214	2221	3221	21.400,00				21.400,00							
1	221018	4570	000		2260	214	2221	3221	96.000,00				96.000,00							
				2	2260	214	2221	3221	200.000,00				200.000,00							
1	221018	6170	000		2260	214	2224	3224	6.000,00				6.000,00							
				2	2260	214	2224	3224	41.500,00				41.500,00							
1	221018	6180	002		2260	214	2222	3222	9.000,00				9.000,00							
				2	2260	214	2222	3222	3.000,00				3.000,00							
1	221018	6300	000		2260	214	2244	3244	700,00				700,00							
				2	2260	214	2244	3244	2.700,00				2.700,00							
1	221018	6700	000		2260	214	2222	3222	78.700,00				78.700,00							
				1	3100		2226		0,00				0,00							
1	221018	6830	000		2260	214	2226	3226	100,00				100,00							
				2	2260	214	2226	3226	20.000,00				20.000,00							
1	221018	7020	000		2260	214	2223	3223	556.300,00				556.300,00							
				1	3200	305	2223	3223	4.600,00				4.600,00							
1	221018	7050	000		2260	214	2223	3223	38.000,00				38.000,00							
				2	2260	214	2225	3225	15.000,00				15.000,00							
1	221018	7100	011		2260	214	2225	3225	100,00				100,00							
				2	2260	214	2225	3225	10.000,00				10.000,00							
1	221018	7220	000		2260	214	2225	3225	22.400,00				22.400,00							
				2	2120		2225	3225	90.000,00				90.000,00							
1	221018	7280	000		2260	214	2225	3225	100,00				100,00							
				2	2260	214	2225	3225	1.500,00				1.500,00							
1	221018	7280	005		2260	214	2225	3225	100,00				100,00							
				2	2260	214	2225	3225	100,00				100,00							
1	221018	7280	007		2260	214	2225	3225	100,00				100,00							
				2	2260	214	2225	3225	0,00				0,00							
1	221018	7280	041		2260	214	2225	3225	0,00				0,00							

Gruppe 2 Unterricht, Erziehung, Sport und Wissenschaft

Werte in EUR

H Ansatz	Kto	Ugl	M V A G				Ergebnishaushalt		Finanzierungshaushalt					
			Ref	Bew	DK	EH/VH	FH	Voranschlag 2024	Voranschlag 2023	Rechnung 2022	Voranschlag 2024	Voranschlag 2023	Rechnung 2022	
1	221018	7280	042	Gebäudereinigung	2	2260	214	2225	3225	96.000,00	96.000,00	96.000,00	96.000,00	96.229,95
1	221018	7280	101	Beitrag für Gemeinschaftsveranstaltungen	1	300	2225	3225	3225	100,00	100,00	100,00	100,00	1.200,00
1	221018	7297	000	Sonstige Aufwendungen	2	2260	214	2225	3225	2.200,00	2.200,00	2.200,00	2.200,00	2.561,00
1	221018	7297	005	Sonstige Aufwendungen aus erhaltenen Einnahmen	2	2260	214	2225	3225	100,00	100,00	100,00	100,00	0,00
1	221018	7602	000	Versorgungsbezüge nach Beamten	1	300	2234	3234	3234	0,00	0,00	0,00	0,00	0,00
1	221018	7605	000	Sonstige Ruhe- und Versorgungsbezüge	1	300	2234	3234	3234	8.800,00	8.200,00	8.800,00	8.200,00	7.966,56
1	221019	4090	000	Ersatzteile	2	2260	214	2221	3221	12.000,00	10.000,00	12.000,00	10.000,00	18.533,84
1	221019	6130	000	Instandhaltung von Außenanlagen	2	2260	214	2224	3224	3.000,00	3.000,00	3.000,00	3.000,00	0,00
1	221019	6400	000	Sonstige Rechts- und Beratungskosten	2	2100	2222	3222	3222	100,00	100,00	100,00	100,00	0,00
1	221019	7298	000	Reisegebühren	1	300	2225	3225	3225	5.500,00	5.000,00	5.500,00	5.000,00	3.494,78
				Mittelverwendung Summe 22101					22101	2.912.400,00	2.695.100,00	2.565.563,02	2.726.200,00	2.502.361,86
				Mittelaufbringung Summe 22101					22101	1.144.900,00	1.101.100,00	1.068.419,32	1.099.600,00	1.011.929,69
				Mittelverwendung Summe 22101					22101	2.912.400,00	2.695.100,00	2.565.563,02	2.726.200,00	2.502.361,86
				Nettoergebnis n. RL/Nettofinanzierung 22101					22101	-1.767.500,00	-1.594.000,00	-1.497.143,70	-1.626.600,00	-1.490.432,17
22120				Sonstige Berufsbildende mittlere Schulen	2	2100	2116	3116	3116	200,00	200,00	26.547,80	200,00	26.547,80
2	221205	8280	000	Rückersätze von Aufwendungen					22120	200,00	200,00	26.547,80	200,00	26.547,80
1	221204	7670	000	Beitrag zum Betriebsaufwand der GASCHT	2	2100	2234	3234	3234	448.300,00	414.000,00	382.131,04	414.000,00	382.131,04
1	221204	7770	017	Schuldendienst f.Darrl.z. Umbau/Sanier. d. Schulen Marienberg	1	3100	2234	3434	3434	210.300,00	179.900,00	179.497,05	179.900,00	178.749,81
				Mittelverwendung Summe 22120					22120	658.600,00	593.900,00	561.628,09	593.900,00	560.880,85
				Mittelaufbringung Summe 22120					22120	200,00	200,00	26.547,80	200,00	26.547,80
				Mittelverwendung Summe 22120					22120	658.600,00	593.900,00	561.628,09	593.900,00	560.880,85
				Nettoergebnis n. RL/Nettofinanzierung 22120					22120	-658.400,00	-593.700,00	-535.080,29	-658.400,00	-534.333,05
2210				Sonstige Berufsbildende mittlere Schulen					2210	2.642.400,00	2.400.300,00	2.099.690,18	2.398.400,00	2.014.523,01
				Mittelaufbringung Summe 2210					2210	2.642.400,00	2.400.300,00	2.099.690,18	2.398.400,00	2.014.523,01
				Mittelverwendung Summe 2210					2210	6.562.200,00	5.898.400,00	5.455.608,26	5.929.300,00	5.359.007,02
				Nettoergebnis n. RL/Nettofinanzierung 2210					2210	-3.919.800,00	-3.498.100,00	-3.355.918,08	-3.530.900,00	-3.344.484,01
221				Berufsbildende mittlere Schulen					221	2.642.400,00	2.400.300,00	2.099.690,18	2.398.400,00	2.014.523,01
				Mittelaufbringung Summe 221					221	2.642.400,00	2.400.300,00	2.099.690,18	2.398.400,00	2.014.523,01
				Mittelverwendung Summe 221					221	6.562.200,00	5.898.400,00	5.455.608,26	5.929.300,00	5.359.007,02
				Nettoergebnis n. RL/Nettofinanzierung 221					221	-3.919.800,00	-3.498.100,00	-3.355.918,08	-3.530.900,00	-3.344.484,01
222				Berufsbildende höhere Schulen	5	6100	604	2231	3431	252.000,00	226.000,00	191.119,00	226.000,00	146.858,00
1	222004	7351	010	Infrastrukturausstat. f. neue Technologien an Bundesschulen	5	6100	604	2234	3434	0,00	0,00	0,00	0,00	0,00
1	222004	7770	000	Infrastrukturausstat. f. neue Technologien an sonst. Schulen	2	3100	2234	3434	3434	330.000,00	286.000,00	0,00	330.000,00	0,00
1	222004	7770	000	Beitr.a.d. Institut St. Josef in Feldkirch zum Schulneubau	2	2100	2234	3434	3434	0,00	0,00	0,00	0,00	0,00
1	222004	7770	001	Beitr.an d.Sacre Coeur Riedenburg z. Schulsanierung	2	2100	2234	3434	3434	0,00	0,00	0,00	0,00	0,00
1	222005	7670	012	Beitr.an Fachschulen u.höh.Lehranstalten f.wirtschaft.Berufe	2	2100	2234	3234	3234	35.000,00	35.000,00	40.000,00	35.000,00	90.000,00
				Mittelverwendung Summe 222					222	617.000,00	547.200,00	231.119,00	617.000,00	236.858,00

Gruppe 2 Unterricht, Erziehung, Sport und Wissenschaft

Werte in EUR
H Ansatz Kto Ugl

Ergebnishaushalt

M V A G
EH/VH FH

Voranschlag 2023
Voranschlag 2024
Rechnung 2022

Finanzierungshaushalt

Voranschlag 2023
Voranschlag 2024
Rechnung 2022

Ref	Bew	DK	EH/VH	FH	Voranschlag 2023	Voranschlag 2024	Rechnung 2022	Voranschlag 2023	Voranschlag 2024	Rechnung 2022
					Mittelaufbringung Summe 222	0,00	0,00	0,00	0,00	0,00
					Mittelverwendung Summe 222	617.000,00	231.119,00	547.200,00	617.000,00	236.858,00
222					Nettoergebnis n. RL/Nettofinanzierung 222	-617.000,00	-231.119,00	-547.200,00	-617.000,00	-236.858,00
					Mittelaufbringung Summe 22	16.894.500,00	14.585.056,81	16.055.000,00	16.746.300,00	14.003.001,90
					Mittelverwendung Summe 22	48.546.700,00	41.661.880,90	44.258.000,00	49.536.300,00	40.998.108,22
22					Nettoergebnis n. RL/Nettofinanzierung 22	-31.652.200,00	-27.076.824,09	-28.203.000,00	-32.790.000,00	-26.995.106,32
23					Förderung des Unterrichtes					
230					Förderung des Schulbetriebes					
2301					Bildungsmedienzentrum					
2	2120		2116	3116		100,00	0,00	100,00	100,00	0,00
2	2120		2121	3121		0,00	0,00	0,00	0,00	0,00
1	3100		2121	3121		70.100,00	63.938,60	69.600,00	70.100,00	63.938,60
1	3100		2121	3121		3.100,00	2.090,00	2.400,00	3.100,00	2.090,00
					Mittelaufbringung Summe 2301	73.300,00	66.028,60	72.200,00	73.300,00	66.028,60
2	2120		2212	3212		0,00	2,45	0,00	0,00	2,45
2	2120	208	2221	3221		100,00	0,00	100,00	100,00	0,00
2	2120	208	2221	3221		500,00	0,00	500,00	500,00	0,00
2	2120	208	2221	3221		100,00	0,00	100,00	100,00	0,00
2	2120	208	2225	3225		2.000,00	1.460,00	2.000,00	2.000,00	2.960,00
2	2120	208	2225	3225		98.000,00	86.257,85	96.500,00	98.000,00	79.458,81
2	2120		1025	3414				100,00	100,00	0,00
2	2120		1026	3415				100,00	100,00	0,00
1	3100		2226			10.900,00	11.204,70	10.800,00	11.204,70	
					Mittelverwendung Summe 2301	111.600,00	98.925,00	109.700,00	100.900,00	82.421,26
					Mittelaufbringung Summe 2301	73.300,00	66.028,60	72.200,00	73.300,00	66.028,60
					Mittelverwendung Summe 2301	111.600,00	98.925,00	109.700,00	100.900,00	82.421,26
					Nettoergebnis n. RL/Nettofinanzierung 2301	-38.300,00	-32.896,40	-37.500,00	-27.600,00	-16.392,66
2301					Bildungsmedienzentrum					
					Mittelaufbringung Summe 230	73.300,00	66.028,60	72.200,00	73.300,00	66.028,60
					Mittelverwendung Summe 230	111.600,00	98.925,00	109.700,00	100.900,00	82.421,26
230					Nettoergebnis n. RL/Nettofinanzierung 230	-38.300,00	-32.896,40	-37.500,00	-27.600,00	-16.392,66
231					Förderung der Lehrerinnen- und Lehrer					
1	231000	5630	000		Sonstige Aufwandsentschädigungen					
2	2120		2213	3213		1.165.900,00	973.228,68	1.047.300,00	1.165.900,00	973.228,68
2	2120		2212	3212		3.600,00	4.344,61	3.300,00	3.600,00	4.344,61
2	2120		2212	3212		27.000,00	18.597,30	21.100,00	27.000,00	16.507,31
2	2120		2212	3212		11.800,00	21.650,44	10.600,00	11.800,00	21.650,44
					Dienstgeberbeitrag zum FBH-Ausgleichsfonds für pragm.Lehrer					
					Sonst. Dienstgeberbeiträge z. soz. Sicherheit f. pragm.Lehrer					
					Dienstgeberbeitrag zum FBH-Ausgleichsfonds f. Vertragslehrer					

Gruppe 2 Unterricht, Erziehung, Sport und Wissenschaft

H Ansatz Kto Ugl	M V A G	Ref	Bew	DK	EH/VH	FH	Ergebnishaushalt			Finanzierungshaushalt		
							Voranschlag 2024	Voranschlag 2023	Rechnung 2022	Voranschlag 2024	Voranschlag 2023	Rechnung 2022
1 231000 5836 000	Sonst. Dienstgeberbeitrag z.soz.Sicherheit f. Vertragslehrer	2	2120		2212	3212	159.900,00	136.300,00	136.420,17	159.900,00	136.300,00	136.238,17
1 231008 7150 001	Öffentliche Abgaben	2	2120		2225	3225	100,00	0,00	40.905,89	100,00	0,00	40.905,89
	Mittelverwendung Summe 231					231	1.368.300,00	1.218.600,00	1.195.147,09	1.368.300,00	1.218.600,00	1.192.875,10
	Mittelaufbringung Summe 231						0,00	0,00	0,00	0,00	0,00	0,00
	Mittelverwendung Summe 231						1.368.300,00	1.218.600,00	1.195.147,09	1.368.300,00	1.218.600,00	1.192.875,10
231	Förderung der Lehrerinnen- und Lehrer					231	-1.368.300,00	-1.218.600,00	-1.195.147,09	-1.368.300,00	-1.218.600,00	-1.192.875,10
232	Schülerinnen- und Schülerbetreuung											
2320	Schülerbetreuung - Allgemein	2	2120		2116	3116	100,00	100,00	0,00	100,00	100,00	0,00
2 232005 8280 003	Rückzahlung von Schülerbeihilfen						100,00	100,00	0,00	100,00	100,00	0,00
1 232004 7305 011	Beiträge an Gemeinden f. Fahrtkosten v. Pflichtschülern	2	2100		2231	3231	500.000,00	410.000,00	475.118,89	500.000,00	410.000,00	475.118,89
1 232004 7670 163	Beitrag zum Betriebsaufwand der Schmittelschule Schruns	2	2100		237	3234	288.200,00	165.000,00	180.000,00	288.200,00	165.000,00	180.000,00
1 232005 7670 162	Beiträge für Voralberger Schülerheime	2	2100		237	3234	67.000,00	67.000,00	78.800,00	67.000,00	67.000,00	78.800,00
1 232005 7690 003	Förderung von bedürftigen Schülern	2	2100		2234	3234	80.000,00	80.000,00	27.436,10	80.000,00	80.000,00	26.841,81
	Mittelverwendung Summe 2320					2320	935.200,00	722.000,00	761.354,99	935.200,00	722.000,00	760.760,70
	Mittelaufbringung Summe 2320						100,00	100,00	0,00	100,00	100,00	0,00
	Mittelverwendung Summe 2320						935.200,00	722.000,00	761.354,99	935.200,00	722.000,00	760.760,70
2320	Schülerbetreuung - Allgemein					2320	-935.100,00	-721.900,00	-761.354,99	-935.100,00	-721.900,00	-760.760,70
2321	Schülerbetreuungseinrichtungen											
23210	Sonstige Maßn.u. Einrichtungen zur Schülerbetreuung	1	3100		2301		741.900,00	100,00	971.601,81			
2 232101 8940 000	Ent.a.d.Rücklage f.Beitr.z.Schülerbetreuungs. (Art 15a B-VG)						160.400,00	405.900,00	0,00			
2 232101 8940 001	Ent.a.d.Rücklage f.Beitr.z.Schülerbetreuung gem. BIG											
2 232105 8280 000	Rückersätze von Aufwendungen	2	2100		2116	3116	100,00	100,00	254.894,67	100,00	100,00	254.894,67
2 232105 8280 001	Rückersätze von Aufwendungen (15a-Mittel)											
2 232105 8280 002	Rückersätze von Aufwendungen (BIG-Mittel)											
2 232105 8505 000	Ers.v.Gemeinden f.Entg.a.Lehrp.iR.d.ganzt.Schülerbetreuung	2	2100		2121	3121	100,00	100,00	11.051,14	100,00	100,00	11.051,14
2 232105 8801 000	Ersätze für Entgelte a. Lehrrp. iR d. ganzt. Schülerbetreuung	2	2100		2124	3124	0,00	100,00	0,00	0,00	100,00	0,00
	Mittelaufbringung Summe 23210					23210	902.600,00	406.300,00	1.237.547,62	902.600,00	300,00	265.945,81
1 232100 5640 000	Entgelte a.Lehrrps. im Rahmen d.ganztgätg.Schülerbetreuung	2	2100		2211	3211	0,00	100,00	9.356,70	0,00	100,00	9.356,70
1 232100 5805 000	DGB/FAF für beamtete Lehrpersonen	2	2100		2212	3212	0,00	100,00	183,42	0,00	100,00	183,42
1 232100 5815 000	DGB/SV für beamtete Lehrpersonen	2	2100		2212	3212	0,00	100,00	148,70	0,00	100,00	148,70
1 232100 5826 000	DGB/FAF für vertragliche Lehrpersonen	2	2100		2212	3212	0,00	100,00	181,11	0,00	100,00	181,11
1 232100 5836 000	DGB/SV für vertragliche Lehrpersonen	2	2100		2212	3212	0,00	100,00	750,68	0,00	100,00	750,68
1 232104 7303 000	Zuschüsse an das Land zu den PK gem. BIG (ehem. 15a-Mittel)	2	2100		227	3231	2.000,00	1.800,00	2.388,70	2.000,00	1.800,00	2.388,70
1 232104 7303 001	Zuschüsse an das Land zu den PK gem. BIG	2	2100		228	3231	4.000,00	4.200,00	5.573,62	4.000,00	4.200,00	5.573,62
1 232104 7303 002	Zuschüsse a.d.Land z.d.PK v.Schulkindbetreuungseinricht.	2	2100		226	3231	4.000,00	100,00	0,00	4.000,00	100,00	0,00
1 232104 7305 000	Beitr.a.Gden.z.d.Personalk.v.Schülerbetreuungseinrichtungen	2	2100		226	3231	4.798.000,00	3.600.000,00	3.365.232,48	4.798.000,00	3.600.000,00	3.365.232,48
1 232104 7305 002	Zuschüsse an Gemeinden zu den PK gem. BIG (ehem. 15a-Mittel)	2	2100		227	3231	580.000,00	1.144.600,00	738.552,25	580.000,00	1.144.600,00	738.552,25

Gruppe 2 Unterricht, Erziehung, Sport und Wissenschaft

Werte in EUR	H Ansatz	Kto	Ugl	Ergebnishaushalt				Finanzierungshaushalt					
				Ref	Bew	M V A G	Voranschlag	Rechnung	Voranschlag	Rechnung	Voranschlag	Rechnung	
							2024	2023	2024	2023	2024	2023	
1 232104	7305	003	Zuschüsse an Gden. zu den Personalkosten gem. BIG	2	2100	228	2231	3231	1.097.500,00	1.185.800,00	1.097.500,00	1.185.800,00	1.662.806,80
1 232104	7355	002	Invest.-Beiträge gem. BIG (ehem. 15a Mittel) an Gemeinden	2	3100	321	2231	3431	86.000,00	110.000,00	86.000,00	110.000,00	145.980,79
1 232104	7355	003	Investitionsbeiträge gem. BIG an Gemeinden	2	3100	324	2231	3431	200.000,00	255.000,00	200.000,00	255.000,00	77.028,15
1 232104	7356	000	Invest.-Beiträge gem. BIG (ehem. 15a Mittel) an Gmde. Verbände	2	3100	321	2231	3431	100,00	20.000,00	100,00	20.000,00	0,00
1 232104	7357	003	Investitionsbeiträge gem. BIG an Gemeindeverbände	2	3100	324	2231	3431	100,00	50.000,00	100,00	50.000,00	0,00
1 232104	7430	000	Beitr. a. Unternehmen für das freiwillige soziale Jahr	2	2100	226	2233	3233	332.800,00	295.000,00	332.800,00	295.000,00	0,00
1 232104	7670	000	Beitr.a.so.Einricht.z.d.PK v. Schülerbetreuungseinrichtungen	2	2100	226	2234	3234	378.000,00	70.000,00	378.000,00	70.000,00	256.157,69
1 232104	7670	002	Zuschuss a so. Einricht. z.d. PK gem. BIG (ehem. 15a-Mittel)	2	2100	227	2234	3234	40.000,00	99.700,00	40.000,00	99.700,00	52.952,48
1 232104	7670	003	Zuschuss a so. Einr. z.d. Personalkosten gem. BIG	2	2100	228	2234	3234	121.500,00	103.500,00	121.500,00	103.500,00	184.037,52
1 232104	7770	002	Invest.-Beiträge gem BIG (ehem. 15 Mittel) an so. Einricht.	2	3100	321	2234	3434	33.900,00	65.000,00	33.900,00	65.000,00	23.862,16
1 232104	7770	003	Investitionsbeiträge gem. BIG an sonstige Einrichtungen	2	3100	324	2234	3434	79.900,00	150.000,00	79.900,00	150.000,00	55.678,38
1 232105	7670	000	Schülerbetreuung PK-Förderung an so. Einrichtungen Covid19	2	2100	226	2234	3234	0,00	0,00	0,00	0,00	25.018,00
1 232108	7220	000	Rückersätze von Erträgen	2	2100	226	2225	3225	100,00	100,00	100,00	100,00	0,00
1 232109	7294	000	Zuf.z.Rücklage f.Beitr. z.Schülerbetreuungs. (Art 15a B-VG)	1	3100		2401		100,00	100,00			0,00
1 232109	7294	001	Zuf.z.Rücklage f.Beitr. z.Schülerbetreuung gem. BIG	1	3100		2401		100,00	100,00			850.609,62
			Mittelverwendung Summe 23210						7.758.100,00	7.155.500,00	7.757.900,00	7.155.300,00	6.605.889,63
			Mittelaufbringung Summe 23210						902.600,00	406.300,00	300,00	300,00	265.945,81
			Mittelverwendung Summe 23210						7.758.100,00	7.155.500,00	7.757.900,00	7.155.300,00	6.605.889,63
23210			Sonstige Maßn.u.Einrichtungen zur Schülerbetreuung						Nettoergebnis n. RL/Nettofinanzierung 23210				-6.250.989,57
23211			Schülerbetreuungseinrichtungen						Nettoergebnis n. RL/Nettofinanzierung 23211				-6.339.943,82
232			Schülerinnen- und Schülerbetreuung						Nettoergebnis n. RL/Nettofinanzierung 232				-7.100.704,52
239			Sonstige Einrichtungen und Maßnahmen										
2390			Sonstige Einrichtungen und Maßnahmen - Allgemein										
2 239005	8280	000	Rückersätze von Aufwendungen	2	2100	2116	2116	3116	100,00	100,00	100,00	100,00	20.465,91
2 239005	8280	001	Rückersätze von Aufwendungen (Bundesmittel)	2	2100	2116	2116	3116	100,00	100,00	100,00	100,00	0,00
2 239005	8291	000	Pöнал-, Stundungs- und Verzugszinsen	2	2100	2131	2131	3131	100,00	100,00	100,00	100,00	0,00
			Mittelaufbringung Summe 2390						300,00	300,00	300,00	300,00	20.465,91
1 239004	7280	000	Betreuung von Schülern - Aktion Landhaus live	1	100	2225	2225	3225	0,00	20.000,00	0,00	20.000,00	19.193,46
1 239004	7670	174	Schulsport (Veranstaltungen u. Schwerpunktsetzungen)	2	2100	2234	2234	3234	102.000,00	177.000,00	102.000,00	177.000,00	149.761,40
1 239005	7340	000	Beitr.a.d.Bildungsdirekt. "Schulsport (Veranstaltungen etc)"	2	2100	2231	2231	3231	75.000,00	0,00	75.000,00	0,00	0,00
1 239008	7270	001	Aufwendungen für den Bedienstetenschutz (Landeslehrer)	2	2120	2225	2225	3225	399.000,00	395.000,00	399.000,00	395.000,00	312.470,72
1 239009	7280	000	Betreuung von Schülern - Aktion Landhaus live	1	100	2225	2225	3225	20.600,00	0,00	20.600,00	0,00	0,00
			Mittelverwendung Summe 2390						596.600,00	592.000,00	596.600,00	592.000,00	481.425,58
			Mittelaufbringung Summe 2390						300,00	300,00	300,00	300,00	20.465,91

Gruppe 2 Unterricht, Erziehung, Sport und Wissenschaft

Werte in EUR
H Ansatz Kto Ugl

Ergebnishaushalt

M V A G
EH/VH FH

Voranschlag
2024

Voranschlag
2023

Rechnung
2022

Voranschlag
2024

Voranschlag
2023

Rechnung
2022

Finanzierungshaushalt

Rechnung
2022

Ref	Bew	DK	EH/VH	FH	Voranschlag 2024	Voranschlag 2023	Rechnung 2022	Voranschlag 2024	Voranschlag 2023	Rechnung 2022	
2390	Sonstige Einrichtungen und Maßnahmen - Allgemein					596.600,00	592.000,00	465.941,52	596.600,00	592.000,00	481.425,58
					-596.300,00	-591.700,00	-465.941,52	-596.300,00	-591.700,00	-460.959,67	
					300,00	300,00	0,00	300,00	300,00	20.465,91	
					596.600,00	592.000,00	465.941,52	596.600,00	592.000,00	481.425,58	
239	Sonstige Einrichtungen und Maßnahmen					-596.300,00	-591.700,00	-465.941,52	-596.300,00	-591.700,00	-460.959,67
					976.300,00	478.900,00	1.303.576,22	74.000,00	72.900,00	352.440,32	
					10.769.800,00	9.797.800,00	10.009.905,79	10.758.900,00	9.787.000,00	9.123.372,27	
23	Förderung des Unterrichtes					-9.793.500,00	-9.318.900,00	-8.706.329,57	-10.684.900,00	-9.714.100,00	-8.770.931,95
24	Vorschulische Erziehung					100,00	100,00	209.682,48	100,00	100,00	269.663,18
240	Kindergärten					0,00	0,00	0,01	0,00	0,00	0,01
					100,00	100,00	209.682,48	100,00	100,00	269.663,18	
					0,00	0,00	0,01	0,00	0,00	0,01	
					100,00	100,00	209.682,49	100,00	100,00	269.663,19	
1 240004 7270 003		404	2225	3225	161.700,00	183.900,00	198.657,67	161.700,00	183.900,00	212.500,17	
1 240004 7305 001		201	2231	3231	1.964.400,00	1.859.500,00	1.687.604,90	1.964.400,00	1.859.500,00	1.687.604,90	
1 240004 7305 002		201	2231	3231	1.993.000,00	1.800.000,00	780.841,18	1.993.000,00	1.800.000,00	780.841,18	
1 240004 7305 010		201	2231	3231	82.013.800,00	64.345.000,00	61.809.327,71	82.013.800,00	64.345.000,00	61.065.655,07	
1 240004 7305 011		237	2231	3231	2.029.800,00	0,00	0,00	2.029.800,00	0,00	0,00	
1 240004 7305 012		201	2231	3231	115.300,00	94.700,00	103.371,41	115.300,00	94.700,00	114.197,36	
1 240004 7307 000		201	2231	3231	15.000,00	15.000,00	13.730,14	15.000,00	15.000,00	13.730,14	
1 240004 7355 000		201	2231	3431	1.302.700,00	1.789.300,00	787.289,18	1.302.700,00	1.789.300,00	787.289,18	
1 240004 7430 000		201	2233	3233	50.000,00	100,00	0,00	50.000,00	100,00	0,00	
1 240004 7430 001		201	2233	3233	0,00	0,00	31.245,10	0,00	0,00	31.245,10	
1 240004 7480 000		201	2233	3433	52.700,00	150.000,00	18.557,54	52.700,00	150.000,00	18.557,54	
1 240004 7670 000		201	2234	3234	17.504.600,00	13.728.900,00	11.761.405,46	17.504.600,00	13.728.900,00	11.710.865,37	
1 240004 7670 001		201	2234	3234	119.500,00	119.400,00	66.360,00	119.500,00	119.400,00	66.360,00	
1 240004 7670 002		201	2234	3234	86.200,00	100,00	0,00	86.200,00	100,00	0,00	
1 240004 7770 001		201	2234	3434	404.900,00	150.000,00	66.725,47	404.900,00	150.000,00	66.725,47	
1 240005 7305 003		201	2231	3231	845.000,00	427.700,00	208.449,69	845.000,00	427.700,00	209.045,33	
1 240005 7305 004		201	2231	3231	361.200,00	344.000,00	227.949,37	361.200,00	344.000,00	220.339,11	
1 240005 7305 010		201	2231	3231	100,00	0,00	0,00	100,00	0,00	0,00	
1 240005 7355 000		7100	2231	3431	625.000,00	625.000,00	481.500,00	625.000,00	625.000,00	473.800,00	
1 240005 7355 003		201	2231	3431	5.835.000,00	5.835.000,00	4.117.097,50	5.835.000,00	5.835.000,00	2.986.025,05	
1 240005 7430 000		201	2233	3233	9.774.600,00	5.757.300,00	7.197.617,05	9.774.600,00	5.757.300,00	7.278.429,32	
1 240005 7430 001		201	2233	3233	135.500,00	172.000,00	102.150,32	135.500,00	172.000,00	105.694,02	
1 240005 7430 003		201	2233	3233	100,00	100,00	7.051,62	100,00	100,00	7.051,62	
1 240005 7430 004		201	2233	3233	0,00	0,00	38.430,00	0,00	0,00	38.430,00	
1 240005 7480 000		201	2233	3433	928.500,00	75.000,00	44.189,35	928.500,00	75.000,00	44.189,35	

Gruppe 2 Unterricht, Erziehung, Sport und Wissenschaft

Werte in EUR	H Ansatz	Kto	Ugl	Ref	Bew	DK	EH/VH	FH	Ergebnishaushalt			Finanzierungshaushalt			
									Voranschlag 2024	Voranschlag 2023	Rechnung 2022	Voranschlag 2024	Voranschlag 2023	Rechnung 2022	
1 240005	7670	002	Beiträge zu den PK an so. Einrichtungen - Covid19	2	2100		2234	3234	0,00	0,00	780,00	0,00	0,00	780,00	
1 240005	7670	003	Beiträge z.d. Personalk. v. Spielgruppen an priv.gem.Eintr.	2	2100	201	2234	3234	1.085.000,00	1.085.000,00	682.443,56	621.500,00	1.085.000,00	682.814,72	
1 240005	7670	004	Beiträge zur Betr. bei Tageseltern an so. Einrichtungen	2	2100	201	2234	3234	527.400,00	502.200,00	410.832,44	527.400,00	502.200,00	415.769,62	
1 240005	7670	005	Beiträge zur sozialen Staffe lung a. so. Einrichtungen	2	2100	201	2234	3234	406.300,00	344.000,00	282.705,17	406.300,00	344.000,00	268.961,65	
1 240005	7670	006	Projekt "Früher Spracherwerb"	2	2100	201	2234	3234	38.500,00	44.500,00	45.500,00	38.500,00	44.500,00	45.500,00	
1 240005	7770	000	Beiträge zu Investitionen an sonst. Einrichtungen (KKG/KGG)	2	2100	201	2234	3434	190.400,00	79.000,00	29.318,93	190.400,00	79.000,00	29.318,93	
1 240005	7790	000	Beiträge zu Investitionen an priv. Haushalte (KKG/KGG)	2	2100	201	2234	3434	100,00	0,00	0,00	100,00	0,00	0,00	
			Mittelverwendung Summe 2400					2400	128.102.800,00	99.596.700,00	91.201.130,76	128.102.800,00	99.596.700,00	89.361.720,20	
			Mittelaufbringung Summe 2400					2400	100,00	100,00	209.682,49	100,00	100,00	269.663,19	
			Mittelverwendung Summe 2400					2400	128.102.800,00	99.596.700,00	91.201.130,76	128.102.800,00	99.596.700,00	89.361.720,20	
2400	Förderung	elementarpädagogischer	Einrichtungen						Nettoergebnis n. RL/Nettofinanzierung 2400	-99.596.600,00	-90.991.448,27	-128.102.700,00	-99.596.600,00	-89.092.057,01	
240	Kindergärten								Nettoergebnis n. RL/Nettofinanzierung 240	-99.596.600,00	-90.991.448,27	-128.102.700,00	-99.596.600,00	-89.092.057,01	
241	Förderung der KindergartenpädagogInnen- und -pädagoginnen								Mittelaufbringung Summe 2410	100,00	0,00	27.500,00	100,00	0,00	
2410	Aus- u Weiterbildung d elementarpädagog. Betreuungspersonals								2 2100	2116	3116	100,00	100,00	0,00	
2 241005	8299	000	Sonstige Erträge						Mittelaufbringung Summe 2410	100,00	0,00	100,00	100,00	0,00	
1 241005	7301	000	Förd. v. elementarpädagogischen Ausbildungen a.d. Bund (PHV)	2	2100	201	2231	3231	27.500,00	0,00	0,00	27.500,00	0,00	0,00	
1 241005	7430	000	Förd. v. elementarpäd. Ausbild. an Unternehmen	2	2100	201	2233	3233	100,00	100,00	177.322,00	100,00	100,00	177.322,00	
1 241005	7670	000	Förd. v. elementarpäd. Ausbild. so. priv. gemeinn. Einricht.	2	2100	201	2234	3234	100,00	6.900,00	0,00	100,00	6.900,00	0,00	
1 241008	7270	007	Aus- und Weiterbildung des Betreuungspersonals	2	2100	201	2225	3225	10.000,00	59.500,00	443.232,84	10.000,00	59.500,00	413.541,19	
1 241009	7280	000	Aufwendungen f.elementarpäd. Ausbildung	2	2100	201	2225	3225	972.500,00	900.000,00	0,00	972.500,00	900.000,00	0,00	
			Mittelverwendung Summe 2410					2410	1.010.100,00	966.500,00	620.554,84	1.010.100,00	966.500,00	590.863,19	
			Mittelaufbringung Summe 2410					2410	100,00	100,00	0,00	100,00	100,00	0,00	
			Mittelverwendung Summe 2410					2410	1.010.100,00	966.500,00	620.554,84	1.010.100,00	966.500,00	590.863,19	
2410	Aus- u Weiterbildung d elementarpädagog. Betreuungspersonal								Nettoergebnis n. RL/Nettofinanzierung 2410	-966.400,00	-620.554,84	-1.010.000,00	-966.400,00	-590.863,19	
241	Förderung der KindergartenpädagogInnen- und -pädagoginnen								Nettoergebnis n. RL/Nettofinanzierung 241	-966.400,00	-620.554,84	-1.010.000,00	-966.400,00	-590.863,19	
249	Sonstige Einrichtungen und Maßnahmen								Mittelaufbringung Summe 2410	100,00	0,00	100,00	100,00	0,00	
2490	Elementarpädagogik Allgemein								2 2100	201	2225	3225	160.000,00	160.000,00	64.023,22
1 249009	7280	000	Pädagogische Schwerpunktsetzung für Elementarpädagogik						Mittelverwendung Summe 2410	160.000,00	59.004,54	160.000,00	160.000,00	64.023,22	
			Mittelverwendung Summe 2490					2490	160.000,00	160.000,00	59.004,54	160.000,00	160.000,00	64.023,22	
			Mittelaufbringung Summe 2490					2490	0,00	0,00	0,00	0,00	0,00	0,00	

Gruppe 2 Unterricht, Erziehung, Sport und Wissenschaft

Werte in EUR	H Ansatz	Kto	Ugl	Ref	Bew	DK	EH/VH	FH	Ergebnishaushalt			Finanzierungshaushalt			
									Voranschlag 2024	Voranschlag 2023	Rechnung 2022	Voranschlag 2024	Voranschlag 2023	Rechnung 2022	
2490	Elementarpädagogik Allgemein								Mittelverwendung Summe 2490	160.000,00	160.000,00	59.004,54	160.000,00	160.000,00	64.023,22
	Nettoergebnis n. RL/Nettofinanzierung 2490									-160.000,00	-160.000,00	-59.004,54	-160.000,00	-160.000,00	-64.023,22
249	Sonstige Einrichtungen und Maßnahmen								Mittelaufbringung Summe 249	0,00	0,00	0,00	0,00	0,00	0,00
	Nettoergebnis n. RL/Nettofinanzierung 249									-160.000,00	-160.000,00	-59.004,54	-160.000,00	-160.000,00	-64.023,22
24	Vorschulische Erziehung								Mittelaufbringung Summe 24	200,00	200,00	209.682,49	200,00	200,00	269.663,19
	Nettoergebnis n. RL/Nettofinanzierung 24									129.272.900,00	100.723.200,00	91.880.690,14	129.272.900,00	100.723.200,00	90.016.606,61
	Nettoergebnis n. RL/Nettofinanzierung 24									-129.272.700,00	-100.723.000,00	-91.671.007,65	-129.272.700,00	-100.723.000,00	-89.746.943,42
25	Außerschulische Jugendberziehung								Mittelaufbringung Summe 251	0,00	100,00	0,00	0,00	100,00	0,00
251	Heime für Schülerinnen, Lehrlinge, Gesellinnen u. Gesellen								2 2100	2116	3116	0,00	0,00	100,00	0,00
	Rückersätze von Aufwendungen														
1 251004 7670 000	Beiträge für Tiroler Schülerheime								2 2100	2234	3234	32.400,00	29.200,00	29.200,00	20.680,85
1 251004 7670 015	Beiträge zum Betrieb eines Schülerheimes in Bludenz								2 2100	237	3234	34.651,80	35.000,00	35.000,00	0,00
1 251004 7770 021	Annuitätendienst f.Darfl.z.Aus-/Umbau d.Kolpinghauses Dornb.								1 3100	2234	3434	79.201,77	0,00	0,00	79.355,96
1 251005 7670 124	Beitrag zur Betriebsführung des Kolpinghauses Dornbirn								1 3100	2234	3234	85.000,00	95.000,00	95.000,00	85.000,00
1 251005 7770 023	Beitrag zur Instandsetzung des Marianums in Bregenz								2 2100	2234	3434	0,00	100,00	100,00	0,00
	Mittelverwendung Summe 251									194.300,00	159.300,00	231.253,57	194.300,00	159.300,00	185.036,81
	Mittelaufbringung Summe 251									0,00	100,00	0,00	0,00	100,00	0,00
	Mittelverwendung Summe 251									194.300,00	159.300,00	231.253,57	194.300,00	159.300,00	185.036,81
251	Heime für Schülerinnen, Lehrlinge, Gesellinnen u. Gesellen								Nettoergebnis n. RL/Nettofinanzierung 251	-194.300,00	-159.200,00	-231.253,57	-194.300,00	-159.200,00	-185.036,81
252	Jugendherbergen und Jugendheime								Mittelaufbringung Summe 2520	0,00	100,00	0,00	100,00	200,00	0,00
2520	Vorarlberger Schulsportzentrum Tschagguns								1 3200	2116	3116	0,00	0,00	100,00	0,00
2 252005 8299 000	Sonstige Erträge								1 3200	1025	3314	0,00	100,00	100,00	0,00
2 252008 0401 000	Erlöse aus dem Verkauf von Personenkraftwagen														
	Mittelaufbringung Summe 2520									0,00	100,00	0,00	100,00	200,00	0,00
1 252003 0200 000	Maschinen und maschinelle Anlagen (Neuanschaffung)								1 3200	1025	3414	100,00	100,00	100,00	0,00
1 252003 0300 000	Werkzeuge f.d. Schulsportzentrum Tschagguns								1 3200	1025	3414	100,00	100,00	100,00	0,00
1 252003 0401 000	Personenkraftwagen								1 3200	1025	3414	100,00	100,00	100,00	0,00
1 252003 0402 000	Sonstige Kraftfahrzeuge f.d. Schulsportzentrum Tschagguns								1 3200	1025	3414	100,00	100,00	100,00	0,00
1 252003 0409 000	Sonstige Beförderungsmittel f.d.Schulsportzentrum Tschagguns								1 3200	1025	3414	100,00	100,00	100,00	0,00
1 252003 0420 012	Betriebsausstattungen f.d. Schulsportzentrum Tschagguns								1 3200	1026	3415	100,00	100,00	1.000,00	13.015,30
1 252003 0420 100	Datenverarbeitungsanlagen (Neuanschaffung)								1 3200	1026	3415	1.000,00	5.000,00	5.000,00	0,00
1 252003 0632 000	Instandsetzung von Gebäuden (Schulsportzentrum Tschagguns)								5 7301	715	1028	60.100,00	100,00	100,00	86.217,53

Gruppe 2 Unterricht, Erziehung, Sport und Wissenschaft

Werte in EUR		M V A G				Ergebnishaushalt			Finanzierungshaushalt			
H	Ansatz	Kto	Ugl	Ref	Bew	DK	EH/VH	FH	Voranschlag 2024	Rechnung 2022	Voranschlag 2023	Rechnung 2022
1	252003	0700	000	1	3200		1010	3411	100,00		8.500,00	5.846,25
1	252004	7670	029	6	4300		2234	3234	100,00	370.000,00	370.000,00	550.000,00
1	252008	6800	000	1	3100		2226		231.200,00	232.800,00		232.199,42
1	252009	4000	062	1	3200		2221	3221	23.000,00	100,00	23.000,00	100,00
1	252009	6140	000	5	7301	715	2224	3224	68.500,00	44.000,00	44.000,00	78.008,35
									322.800,00	646.900,00	429.200,00	733.087,43
									0,00	100,00	200,00	0,00
									322.800,00	646.900,00	429.200,00	733.087,43
									-322.800,00	-646.800,00	-429.000,00	-733.087,43
2521	Förderung v. Jugendherbergen u. Jugendgästehäusern			1	2100	225	2234	3434	100,00	0,00	3.000,00	0,00
1	252105	7770	025	1	3100		1062	3421	100,00		100,00	0,00
1	252106	2404	000						100,00	3.000,00	3.100,00	0,00
									0,00	0,00	0,00	0,00
									100,00	3.000,00	3.100,00	0,00
									-100,00	-3.000,00	-3.100,00	0,00
2521	Förderung v. Jugendherbergen u. Jugendgästehäusern								322.900,00	649.900,00	432.300,00	733.087,43
									-322.900,00	-649.800,00	-432.100,00	-733.087,43
252	Jugendherbergen und Jugendheime								35.100,00	29.200,00	29.200,00	40.847,64
259	Sonstige Einrichtungen und Maßnahmen								35.000,00	29.149,31	29.100,00	29.149,31
2	259005	8200	000	1	2100		2116	3116	100,00	100,00	100,00	11.698,33
2	259005	8280	000						35.100,00	41.428,96	29.200,00	40.847,64
1	259001	4000	000	1	2100	225	2221	3221	500,00	0,00	500,00	0,00
1	259004	7280	000	1	2100	225	2225	3225	477.300,00	446.976,00	454.500,00	441.525,00
1	259004	7305	000	1	2100	225	2231	3231	774.200,00	595.900,00	667.800,00	595.900,00
1	259004	7670	119	1	2100	225	2234	3234	2.045.500,00	1.800.354,78	2.045.500,00	1.781.750,00
1	259004	7670	120	1	2100	225	2234	3234	524.400,00	486.635,30	499.500,00	478.100,00
1	259005	7305	000	1	2100	225	2231	3231	5.600,00	6.966,94	5.500,00	0,00
1	259005	7355	013	1	2100	225	2231	3431	63.100,00	9.000,00	59.000,00	9.000,00
1	259005	7430	000	1	2100	225	2233	3233	505.100,00	378.532,77	418.800,00	342.644,40
1	259005	7430	001	1	2100	225	2233	3233	23.000,00	28.265,66	48.200,00	28.265,66
1	259005	7670	118	1	2100	225	2234	3234	580.100,00	431.327,82	500.000,00	354.597,04
1	259005	7670	118	1	2100	225	2234	3234	460.000,00	449.999,98	450.000,00	376.560,39
1	259008	4570	000	1	2100	225	2221	3221	100,00	0,00	100,00	0,00
1	259008	4570	000	1	2100	225	2221	3221	100,00	0,00	1.000,00	0,00

Gruppe 2 Unterricht, Erziehung, Sport und Wissenschaft

Werte in EUR H Ansatz Kto Ugl	Ref	Bew	DK	EH/VH	FH	Ergebnishaushalt			Finanzierungshaushalt			
						Voranschlag 2024	Voranschlag 2023	Rechnung 2022	Voranschlag 2024	Voranschlag 2023	Rechnung 2022	
1 259009 7280 000	Aufträge an Dritte (Jugend)	1	2100	225	2225	3225	31.000,00	7.400,00	60.927,78	31.000,00	7.400,00	32.583,10
	Mittelverwendung Summe 259						5.510.700,00	4.979.700,00	4.694.887,03	5.510.700,00	4.979.700,00	4.440.925,59
	Mittelaufbringung Summe 259						35.100,00	29.200,00	41.428,96	35.100,00	29.200,00	40.847,64
	Mittelverwendung Summe 259						5.510.700,00	4.979.700,00	4.694.887,03	5.510.700,00	4.979.700,00	4.440.925,59
259	Sonstige Einrichtungen und Maßnahmen						-5.475.600,00	-4.950.500,00	-4.653.458,07	-5.475.600,00	-4.950.500,00	-4.400.077,95
	Nettoergebnis n. RL/Nettofinanzierung 259											
	Mittelaufbringung Summe 25						35.100,00	29.400,00	41.428,96	35.200,00	29.500,00	40.847,64
	Mittelverwendung Summe 25						6.027.900,00	5.788.900,00	5.790.850,03	5.858.600,00	5.571.300,00	5.359.049,83
25	Außerschulische Jugenderziehung						-5.992.800,00	-5.759.500,00	-5.749.421,07	-5.823.400,00	-5.541.800,00	-5.318.202,19
	Nettoergebnis n. RL/Nettofinanzierung 25											
26	Sport und außerschulische Leibeserziehung											
261	Sportausbildungsstätten											
2 261005 8280 000	Olympiazentrum Vorarlberg	3	4300	2116	3116		0,00	0,00	48.875,00	0,00	0,00	48.875,00
	Rückersätze von Aufwendungen						0,00	0,00	48.875,00	0,00	0,00	48.875,00
1 261003 0632 000	Instandsetzung von Gebäuden - Olympiazentrum Vorarlberg	5	7301	715	1028	3413				660.100,00	100,00	0,00
1 261004 7403 000	Beitrag zum Betrieb d. Olympiazentrum Vbg. GmbH	6	4300	2232	3232		2.993.000,00	2.050.000,00	2.020.715,00	2.993.000,00	2.050.000,00	2.020.715,00
1 261008 6800 000	Anlagenabschreibung (Afa)	1	3100	2226			199.800,00	196.900,00	197.766,34			
1 261008 6830 000	Verluste aus dem Abgang von Sachanlagen und imm. Vermögen	1	3100	2226			100,00	100,00	0,00			
1 261009 6140 000	Instandhaltung v. Gebäuden - Olympiazentrum Vorarlberg	5	7301	715	2224	3224	35.000,00	35.000,00	19.398,43	35.000,00	35.000,00	21.186,51
	Mittelverwendung Summe 2610						3.227.900,00	2.282.000,00	2.237.879,77	3.688.100,00	2.085.100,00	2.041.901,51
	Mittelaufbringung Summe 2610						0,00	0,00	48.875,00	0,00	0,00	48.875,00
	Mittelverwendung Summe 2610						3.227.900,00	2.282.000,00	2.237.879,77	3.688.100,00	2.085.100,00	2.041.901,51
2610	Olympiazentrum Vorarlberg						-3.227.900,00	-2.282.000,00	-2.189.004,77	-3.688.100,00	-2.085.100,00	-1.993.026,51
	Nettoergebnis n. RL/Nettofinanzierung 2610											
	Mittelaufbringung Summe 261						0,00	0,00	48.875,00	0,00	0,00	48.875,00
	Mittelverwendung Summe 261						3.227.900,00	2.282.000,00	2.237.879,77	3.688.100,00	2.085.100,00	2.041.901,51
261	Sportausbildungsstätten						-3.227.900,00	-2.282.000,00	-2.189.004,77	-3.688.100,00	-2.085.100,00	-1.993.026,51
	Nettoergebnis n. RL/Nettofinanzierung 261											
266	Wintersportanlagen											
2 266005 8240 000	Montafoner Schanzenzentrum (BgA)	1	3200	2115	3115		123.000,00	123.000,00	123.076,80	123.000,00	123.000,00	123.076,80
2 266005 8280 000	Pachtkostensatz f.d. Montafoner Schanzenzentrum	1	3200	2116	3116		5.000,00	3.000,00	6.066,20	5.000,00	3.000,00	6.066,20
	Rückersätze von Aufwendungen						128.000,00	126.000,00	129.143,00	128.000,00	126.000,00	129.143,00
1 266004 7403 001	Beitrag an die Montafon Nordic Sportzentrum GmbH	6	4300	2232	3232		0,00	0,00	2.577,20	0,00	0,00	0,00
1 266008 7020 000	Pacht - Montafoner Schanzenzentrum Ischagguns	1	3200	2223	3223		117.000,00	117.000,00	117.402,00	117.000,00	117.000,00	117.402,00

Gruppe 2 Unterricht, Erziehung, Sport und Wissenschaft

Werte in EUR

H Ansatz Kto Ugl

Ergebnishaushalt

M V A G

Ref Bew DK EH/VH FH

Finanzierungshaushalt

Rechnung

2022

Voranschlag

2023

Rechnung

2022

Voranschlag

2023

	Ref	Bew	DK	EH/VH	FH	Voranschlag 2024	Voranschlag 2023	Rechnung 2022	Voranschlag 2024	Voranschlag 2023	Rechnung 2022
Mittelverwendung Summe 2660						117.000,00	117.000,00	119.979,20	117.000,00	117.000,00	117.402,00
Mittelaufbringung Summe 2660						128.000,00	126.000,00	129.143,00	128.000,00	126.000,00	129.143,00
Mittelverwendung Summe 2660						117.000,00	117.000,00	119.979,20	117.000,00	117.000,00	117.402,00
2660 Montafoner Schanzenzentrum (BgA)						11.000,00	9.000,00	9.163,80	11.000,00	9.000,00	11.741,00
Nettoergebnis n. RL/Nettofinanzierung 2660						128.000,00	126.000,00	129.143,00	128.000,00	126.000,00	129.143,00
Mittelverwendung Summe 266						117.000,00	117.000,00	119.979,20	117.000,00	117.000,00	117.402,00
Nettoergebnis n. RL/Nettofinanzierung 266						11.000,00	9.000,00	9.163,80	11.000,00	9.000,00	11.741,00
269 Sonstige Einrichtungen und Maßnahmen											
2 269005 8030 000 Verkaufserlöse von Handelswaren - Vorarlberg bewegt	6	4300		2116	3116	3.500,00	0,00	0,00	3.500,00	0,00	0,00
2 269005 8100 000 Einnahmen aus der Bewegungsinitiative - Vorarlberg bewegt	6	4300		2114	3114	16.000,00	0,00	0,00	16.000,00	0,00	0,00
2 269005 8170 003 Ersatz für die Benutzung der Sportbusse	6	4300		2114	3114	45.000,00	40.000,00	39.235,45	45.000,00	40.000,00	39.002,10
2 269005 8280 000 Rückersätze von Aufwendungen	6	4300		2116	3116	100,00	100,00	7.737,80	100,00	100,00	16.756,80
2 269005 8299 000 Sonstige Erträge	6	4300		2116	3116	100,00	100,00	146,66	100,00	100,00	146,66
2 269005 8299 001 Sonstige Erträge - Bewegungsinitiative - Vorarlberg bewegt	6	4300		2116	3116	500,00	20.000,00	22.887,57	500,00	20.000,00	23.904,22
2 269005 8299 004 Sonstige Erträge - Versicherungsersätze für Schadensfälle	6	4300		2116	3116	100,00	100,00	0,00	100,00	100,00	0,00
2 269008 0401 000 Erlöse aus dem Verkauf von Fahrzeugen/Sportbusse	6	4300		1025	3314				10.000,00	3.000,00	0,00
Mittelaufbringung Summe 269						65.300,00	60.300,00	70.007,48	75.300,00	63.300,00	79.809,78
1 269001 7270 000 Entgelte f. Leistungen v. Einzelpersonen - Vorarlberg bewegt	6	4300		2225	3225	800,00	0,00	0,00	800,00	0,00	0,00
1 269001 7270 001 Entgelte f. Leist.v.Einzelp. (Werkvertr) - Vorarlberg bewegt	6	4300		2225	3225	77.000,00	0,00	0,00	77.000,00	0,00	0,00
1 269003 0401 000 Personenkraftwagen - Sportbus	6	4300		1025	3414				104.000,00	35.000,00	0,00
1 269003 0420 000 Amts-,Betriebs- u. Geschäftsauts. -Vorarlberg bewegt	6	4300	403	1026	3415				100,00	0,00	0,00
1 269004 7280 000 Betriebskosten der Sportbusse	6	4300		2225	3225	0,00	38.000,00	44.514,70	0,00	38.000,00	39.725,47
1 269004 7280 001 Bewegungsinitiative -Vorarlberg bewegt-	6	4300		2225	3225	0,00	300.000,00	334.543,61	0,00	300.000,00	337.069,57
1 269004 7453 001 Investitionskostenzuschuss Montafon Nordic Sportzentrum GmbH	6	4300		2232	3432	100,00	100,00	0,00	100,00	100,00	0,00
1 269004 7670 067 Beiträge für Schischul- und Bergführerwesen	6	4300	403	2234	3234	40.000,00	50.000,00	52.000,00	40.000,00	50.000,00	52.000,00
1 269004 7670 105 Beiträge zu sportmedizinischen Untersuchungen	6	4300	403	2234	3234	45.000,00	40.000,00	27.379,00	45.000,00	40.000,00	30.368,00
1 269004 7670 114 Förd.d.Mannschaftssport b.gesamtsterr. u.int.Bewerb.	6	4300	403	2234	3234	2.500.000,00	2.260.000,00	2.336.090,00	2.500.000,00	2.260.000,00	2.507.700,00
1 269004 7670 115 Förderung v. Nachwuchsmannschaften b. gesamtsterr. Bewerben	6	4300	403	2234	3234	300.000,00	300.000,00	263.884,00	300.000,00	300.000,00	292.937,00
1 269004 7670 127 Förderung der Vorarlberger Fachverbände	6	4300	403	2234	3234	3.650.000,00	3.300.000,00	3.200.016,24	3.650.000,00	3.300.000,00	3.322.858,24
1 269005 7305 000 Beiträge an Gemeinden - Vorarlberg bewegt	6	4300	403	2231	3231	28.000,00	0,00	0,00	28.000,00	0,00	0,00
1 269005 7355 011 Beiträge an Gemeinden z. Errichtung/Sanierung v Sportstätten	6	4300	403	2231	3431	1.900.000,00	2.900.000,00	1.855.461,00	1.900.000,00	2.900.000,00	829.232,00
1 269005 7403 000 Beitrag an die Dbn. Messe zur Hallenbenutzung	6	4300	403	2232	3232	0,00	0,00	0,00	0,00	0,00	73.862,00
1 269005 7430 000 Förderung von Unternehmen für Sportveranstaltungen	6	4300	403	2233	3233	65.000,00	90.000,00	12.000,00	65.000,00	90.000,00	12.000,00
1 269005 7480 000 Inv. Beitr. a. Unternehmen z. Erricht./San. v. Sportstätten	6	4300	403	2233	3433	100,00	100,00	545.090,00	100,00	100,00	1.192.114,00
1 269005 7670 100 Beitrag an Verbände f. Hallenbenutzung Dbn. Messe	6	4300	403	2234	3234	175.000,00	175.000,00	171.000,00	175.000,00	175.000,00	251.000,00
1 269005 7670 116 Förderung des Jugend- und Nachwuchssportes	6	4300	403	2234	3234	1.153.000,00	1.095.000,00	1.140.072,16	1.153.000,00	1.095.000,00	1.140.630,16
1 269005 7670 118 Sportförderung Covid19	6	4300		2234	3234	0,00	0,00	0,00	0,00	0,00	180.531,00
1 269005 7670 126 Förderung des Breitensportes	6	4300	403	2234	3234	240.000,00	548.000,00	238.934,68	240.000,00	548.000,00	238.934,68
1 269005 7670 128 Besondere Förderung des Leistungs- u. Spitzensports	6	4300	403	2234	3234	100,00	55.000,00	96.032,85	100,00	55.000,00	108.292,05
1 269005 7670 129 Förderung v. priv. gemeinn. Einrichtungen f Sportveranstalt.	6	4300	403	2234	3234	180.000,00	170.000,00	174.000,00	180.000,00	170.000,00	270.500,00

Gruppe 2 Unterricht, Erziehung, Sport und Wissenschaft

Werte in EUR		Ergebnishaushalt										Finanzierungshaushalt										
H	Ansatz	Kto	Ugl	Ref	Bew	DK	EH/VH	FH	M V A G	Voranschlag	2024	Voranschlag	2023	Rechnung	2022	Voranschlag	2024	Voranschlag	2023	Rechnung	2022	
1	269005	7690	000	6	4300	403	2234	3234		100,00	0,00	100,00	0,00	0,00	0,00	100,00	0,00	0,00	0,00	0,00	0,00	0,00
1	269005	7770	040	6	4300	403	2234	3434		1.100.000,00	0,00	900.000,00	0,00	354.910,00	0,00	1.100.000,00	900.000,00	900.000,00	900.000,00	238.111,00	0,00	
1	269008	6000	000	6	4300	403	2222	3222		1.200,00	0,00	1.200,00	0,00	0,00	0,00	1.200,00	0,00	0,00	0,00	0,00	0,00	
1	269008	6320	000	6	4300	403	2222	3222		800,00	0,00	800,00	0,00	0,00	0,00	800,00	0,00	0,00	0,00	0,00	0,00	
1	269008	6700	000	6	4300	403	2222	3222		3.000,00	0,00	3.000,00	0,00	0,00	0,00	3.000,00	0,00	0,00	0,00	0,00	0,00	
1	269008	6800	000	1	3100		2226			22.300,00	0,00	12.000,00	0,00	9.299,50	0,00	22.300,00	9.299,50	9.299,50	9.299,50	0,00	0,00	
1	269008	7220	000	6	3100		2225	3225		100,00	0,00	100,00	0,00	0,00	0,00	100,00	100,00	100,00	100,00	0,00	0,00	
1	269008	7260	000	6	4300	403	2225	3225		25.000,00	0,00	23.000,00	0,00	21.311,65	0,00	25.000,00	23.000,00	23.000,00	23.000,00	21.311,65	0,00	
1	269008	7270	000	6	4300	403	2225	3225		60.000,00	0,00	20.000,00	0,00	21.406,42	0,00	60.000,00	20.000,00	20.000,00	20.000,00	21.316,42	0,00	
1	269009	4000	000	6	4300	403	2221	3221		5.000,00	0,00	1.849,23	0,00	1.849,23	0,00	5.000,00	0,00	0,00	0,00	0,00	0,00	
1	269009	4130	000	6	4300	403	2221	3221		63.000,00	0,00	63.000,00	0,00	33.603,55	0,00	63.000,00	0,00	0,00	0,00	59.248,45	0,00	
1	269009	4130	008	6	4300	403	2221	3221		40.000,00	0,00	60.000,00	0,00	34.280,37	0,00	40.000,00	60.000,00	60.000,00	60.000,00	25.320,17	0,00	
1	269009	4560	000	6	4300	403	2221	3221		1.000,00	0,00	1.000,00	0,00	0,00	0,00	1.000,00	0,00	0,00	0,00	0,00	0,00	
1	269009	4570	000	6	4300	403	2221	3221		100,00	0,00	100,00	0,00	0,00	0,00	100,00	0,00	0,00	0,00	0,00	0,00	
1	269009	7020	000	6	4300	403	2223	3223		20.000,00	0,00	20.000,00	0,00	0,00	0,00	20.000,00	0,00	0,00	0,00	0,00	0,00	
1	269009	7280	000	6	4300	403	2225	3225		195.800,00	0,00	96.000,00	0,00	62.709,92	0,00	195.800,00	96.000,00	96.000,00	96.000,00	156.545,92	0,00	
1	269009	7280	001	6	4300	403	2225	3225		180.000,00	0,00	180.000,00	0,00	0,00	0,00	180.000,00	0,00	0,00	0,00	0,00	0,00	
1	269009	7280	002	6	4300	403	2225	3225		42.000,00	0,00	42.000,00	0,00	0,00	0,00	42.000,00	0,00	0,00	0,00	0,00	0,00	
								Mittelverwendung Summe 269		12.113.500,00	12.432.300,00	11.030.388,88	12.455.300,00	11.030.388,88	12.195.300,00	12.455.300,00	11.401.607,78	12.455.300,00	11.401.607,78	11.401.607,78	11.401.607,78	11.401.607,78
								Mittelaufbringung Summe 269		65.300,00	60.300,00	70.007,48	63.300,00	70.007,48	75.300,00	63.300,00	79.809,78	63.300,00	63.300,00	63.300,00	79.809,78	79.809,78
								Mittelverwendung Summe 269		12.113.500,00	12.432.300,00	11.030.388,88	12.455.300,00	11.030.388,88	12.195.300,00	12.455.300,00	11.401.607,78	12.455.300,00	12.455.300,00	11.401.607,78	11.401.607,78	11.401.607,78
269								Sonstige Einrichtungen und Maßnahmen		-12.048.200,00	-12.372.000,00	-10.960.381,40	-12.392.000,00	-10.960.381,40	-12.120.000,00	-12.392.000,00	-11.321.798,00	-12.392.000,00	-12.392.000,00	-11.321.798,00	-11.321.798,00	-11.321.798,00
26								Sport und außerschulische Leibeserziehung		-15.265.100,00	-14.645.000,00	-13.140.222,37	-14.468.100,00	-13.140.222,37	-15.797.100,00	-14.468.100,00	-13.303.083,51	-14.468.100,00	-14.468.100,00	-13.303.083,51	-13.303.083,51	-13.303.083,51
27								Erwachsenenbildung														
270								Volkshochschulen														
2	270005	8290	000	2	2500		2116	3116		100,00	0,00	100,00	0,00	0,00	0,00	100,00	100,00	100,00	100,00	1.000,00	0,00	
								Mittelaufbringung Summe 270		100,00	100,00	0,00	100,00	0,00	0,00	100,00	100,00	100,00	100,00	1.000,00	0,00	
								Mittelverwendung Summe 270		479.000,00	486.500,00	485.500,00	486.500,00	485.500,00	479.000,00	486.500,00	481.780,15	486.500,00	486.500,00	481.780,15	481.780,15	481.780,15
1	270005	7670	063	2	2500	229	2234	3234		479.000,00	0,00	486.500,00	0,00	485.500,00	0,00	479.000,00	486.500,00	486.500,00	486.500,00	481.780,15	0,00	
								Mittelverwendung Summe 270		479.000,00	486.500,00	485.500,00	486.500,00	485.500,00	479.000,00	486.500,00	481.780,15	486.500,00	486.500,00	481.780,15	481.780,15	481.780,15
								Mittelaufbringung Summe 270		100,00	100,00	0,00	100,00	0,00	100,00	100,00	1.000,00	100,00	100,00	1.000,00	0,00	0,00
								Mittelverwendung Summe 270		479.000,00	486.500,00	485.500,00	486.500,00	485.500,00	479.000,00	486.500,00	481.780,15	486.500,00	486.500,00	481.780,15	481.780,15	481.780,15
270								Volkshochschulen		-478.900,00	-486.400,00	-485.500,00	-486.400,00	-485.500,00	-478.900,00	-486.400,00	-480.780,15	-486.400,00	-486.400,00	-480.780,15	-480.780,15	-480.780,15
271								Volksbildungswerke														

Gruppe 2 Unterricht, Erziehung, Sport und Wissenschaft

Werte in EUR H Ansatz Kto Ugl	M V A G DK EH/VH FH	Ergebnishaushalt			Finanzierungshaushalt				
		Ref	Bew	Voranschlag 2024	Voranschlag 2023	Rechnung 2022	Voranschlag 2024	Voranschlag 2023	Rechnung 2022
2 271005 8299 000	Sonstige Erträge	2	2500	0,00	100,00	0,00	0,00	100,00	0,00
				0,00	100,00	0,00	0,00	100,00	0,00
1 271005 7670 062	Förderung von Volksbildungswerken	2	2500	45.000,00	40.800,00	40.800,00	45.000,00	40.800,00	40.800,00
				45.000,00	40.800,00	40.800,00	45.000,00	40.800,00	40.800,00
				0,00	100,00	0,00	0,00	100,00	0,00
				45.000,00	40.800,00	40.800,00	45.000,00	40.800,00	40.800,00
				-45.000,00	-40.700,00	-40.800,00	-45.000,00	-40.700,00	-40.800,00
271	Volksbildungswerke			-45.000,00	-40.700,00	-40.800,00	-45.000,00	-40.700,00	-40.800,00
272	Volksbildungsheime			0,00	100,00	0,00	0,00	100,00	0,00
27200	Volksbildungsheime - Allgemein								
1 272005 7670 061	Förderung von Volksbildungsheimen	2	2500	240.700,00	218.300,00	214.200,00	240.700,00	218.300,00	214.200,00
1 272005 7770 001	Beitrag zum Umbau d. Jugend- u. Bildungshauses St. Arbogast	2	2500	100.000,00	200.000,00	385.000,00	100.000,00	200.000,00	40.000,00
				340.700,00	418.300,00	599.200,00	340.700,00	418.300,00	254.200,00
				0,00	0,00	0,00	0,00	0,00	0,00
				340.700,00	418.300,00	599.200,00	340.700,00	418.300,00	254.200,00
				-340.700,00	-418.300,00	-599.200,00	-340.700,00	-418.300,00	-254.200,00
27200	Volksbildungsheime - Allgemein			-340.700,00	-418.300,00	-599.200,00	-340.700,00	-418.300,00	-254.200,00
27210	Schloss Hofen Ges.m.b.H., Personal- und Zweckaufwand								
2 272105 8195 000	Verbrauch von Abfertigungsrückstellungen	1	3100	100,00	100,00	0,00	100,00	100,00	0,00
2 272105 8195 010	Auflösung von Abfertigungsrückstellungen	1	3100	100,00	100,00	0,00	100,00	100,00	0,00
2 272105 8195 020	Verbrauch von Jubiläumsrückstellungen	1	3100	100,00	100,00	4.735,45	100,00	100,00	4.735,45
2 272105 8195 030	Auflösung von Jubiläumsrückstellungen	1	3100	100,00	100,00	0,00	100,00	100,00	0,00
2 272105 8195 040	Verbrauch von Urlaubsrückstellungen	1	3100	100,00	100,00	0,00	100,00	100,00	0,00
2 272105 8195 050	Auflösung von Urlaubsrückstellungen	1	3100	100,00	100,00	0,00	100,00	100,00	0,00
2 272105 8195 100	Verbrauch von Pensionsrückstellungen (lfd. Pensionen)	1	3100	100,00	100,00	14.680,00	100,00	100,00	14.680,00
2 272105 8195 150	Auflösung von Pensionsrückstellungen (lfd. Pensionen)	1	3100	100,00	100,00	0,00	100,00	100,00	0,00
2 272105 8270 001	Kostensätze für die Überlassung von Bediensteten	1	300	111.900,00	465.100,00	301.985,25	111.900,00	465.100,00	301.985,25
2 272105 8540 000	Kostensätze v. sonst. Tr. öffentl. Rechtes f. Lohn- u. Gehaltskosten	1	300	35.400,00	36.300,00	36.294,84	35.400,00	36.300,00	36.261,77
				148.100,00	502.200,00	357.695,54	147.300,00	501.400,00	338.247,02
1 272100 5101 000	Geldbezüge der Angestellten	1	300	113.300,00	434.200,00	264.721,48	113.300,00	434.200,00	264.721,48
1 272100 5630 000	Sonstige Aufwandsentschädigungen	1	300	700,00	800,00	808,45	700,00	800,00	808,45
1 272100 5651 000	Überstundenvergütungen der Angestellten	1	300	100,00	100,00	0,00	100,00	100,00	0,00
1 272100 5660 000	Zuwendungen aus Anlass von Dienstjubiläen	1	300	100,00	100,00	6.724,74	100,00	100,00	6.724,74
1 272100 5691 000	Sonstige Nebenbezüge der Angestellten	1	300	3.400,00	23.300,00	22.625,04	3.400,00	23.300,00	22.625,04
1 272100 5821 000	Dienstgeberbeitrag zum FBH-Ausgleichsfonds für Angestellte	1	300	1.100,00	1.100,00	1.338,15	1.100,00	1.100,00	1.338,15
1 272100 5831 000	Sonst. Dienstgeberbeitrag zur soz. Sicherheit f. Angestellte	1	300	25.100,00	38.400,00	38.977,98	25.100,00	38.400,00	38.977,98
1 272100 5889 000	Kommunalsteuer	1	300	3.600,00	3.300,00	3.084,25	3.600,00	3.300,00	3.084,25
1 272100 5900 000	Freiwillige Sozialleistungen	1	300	100,00	100,00	0,00	100,00	100,00	0,00
1 272100 5910 000	Dotierung von Abfertigungsrückstellungen	1	3100	100,00	100,00	15.410,60	100,00	100,00	15.410,60
1 272100 5911 020	Dotierung von Jubiläumsrückstellungen	1	3100	100,00	100,00	65.350,01	100,00	100,00	65.350,01
1 272100 5912 040	Dotierung von Urlaubsrückstellungen	1	3100	100,00	100,00	5.970,26	100,00	100,00	5.970,26
1 272103 0632 000	Instandsetzung von Gebäuden	5	7301	100,00	100,00	100,00	100,00	100,00	100,00

Gruppe 2 Unterricht, Erziehung, Sport und Wissenschaft

Werte in EUR H Ansatz Kto Ugl	Ref	Bew	DK	EH/VH	M V A G FH	Ergebnishaushalt			Finanzierungshaushalt		
						Voranschlag 2024	Voranschlag 2023	Rechnung 2022	Voranschlag 2024	Voranschlag 2023	Rechnung 2022
1 272104 7403 000	2	2500		2232	3232	1.950.000,00	1.860.000,00	0,00	1.950.000,00	1.860.000,00	0,00
1 272104 7430 000	2	2500		2233	3233	0,00	0,00	1.718.876,26	0,00	0,00	1.708.169,62
1 272104 7690 070	1	3100		2234	3234	100,00	100,00	0,00	100,00	100,00	0,00
1 272108 6800 000	1	3100		2226		56.800,00	56.800,00	56.838,00			
1 272108 7601 000	1	300		2234	3234	25.700,00	23.900,00	23.175,60	25.700,00	23.900,00	23.175,60
1 272108 7605 000	1	300		2234	3234	6.300,00	5.900,00	5.687,64	6.300,00	5.900,00	5.687,64
1 272108 7608 100	1	3100		2237		100,00	100,00	0,00			
1 272109 6140 000	5	7301		715	2224	3224	10.000,00	7.626,11	10.000,00	10.000,00	4.317,49
						Mittelverwendung Summe 27210	2.196.800,00	2.458.500,00	2.237.214,57	2.139.700,00	2.401.400,00
						Mittelaufbringung Summe 27210	148.100,00	502.200,00	357.695,54	147.300,00	338.247,02
						Mittelverwendung Summe 27210	2.196.800,00	2.458.500,00	2.237.214,57	2.139.700,00	2.079.630,44
27210						Schloss Hofen Ges.m.b.H., Personal- und Zweckerkaufwand	-2.048.700,00	-1.956.300,00	-1.879.519,03	-1.992.400,00	-1.741.383,42
272						Volksbildungsheime	148.100,00	502.200,00	357.695,54	147.300,00	338.247,02
273						Volksbüchereien	2.537.500,00	2.876.800,00	2.836.414,57	2.480.400,00	2.333.830,44
2730						Volksbüchereien in Pfarren und Gemeinden	170.000,00	170.000,00	169.877,69	170.000,00	169.877,69
1 273004 7270 077	2	2500		216	2225	3225	170.000,00	170.000,00	169.877,69	170.000,00	169.877,69
1 273005 7305 018	2	2500		216	2231	3231	167.000,00	162.000,00	162.000,00	167.000,00	162.000,00
1 273005 7670 038	2	2500		216	2234	3234	32.000,00	32.000,00	32.000,00	32.000,00	32.000,00
						Mittelverwendung Summe 2730	369.000,00	364.000,00	363.877,69	369.000,00	363.877,69
						Mittelaufbringung Summe 2730	0,00	0,00	0,00	0,00	0,00
						Mittelverwendung Summe 2730	369.000,00	364.000,00	363.877,69	369.000,00	363.877,69
2730						Volksbüchereien in Pfarren und Gemeinden	-369.000,00	-364.000,00	-363.877,69	-369.000,00	-363.877,69
2731						Landesbüchereistelle	2.400,00	2.400,00	900,00	2.400,00	900,00
2 273105 8299 000	2	2500		2116	3116		2.400,00	2.400,00	900,00	2.400,00	900,00
						Mittelaufbringung Summe 2731	2.400,00	2.400,00	900,00	2.400,00	900,00
1 273109 4570 000	2	2500		216	2221	3221	86.000,00	86.000,00	96.789,22	86.000,00	110.601,22
1 273109 7297 000	2	2500		216	2225	3225	45.000,00	49.000,00	37.598,52	49.000,00	32.542,04
						Mittelverwendung Summe 2731	131.000,00	135.000,00	134.387,74	135.000,00	143.143,26
						Mittelaufbringung Summe 2731	2.400,00	2.400,00	900,00	2.400,00	900,00
						Mittelverwendung Summe 2731	131.000,00	135.000,00	134.387,74	135.000,00	143.143,26
2731						Landesbüchereistelle	-128.600,00	-132.600,00	-133.487,74	-128.600,00	-142.243,26
						Mittelaufbringung Summe 273	2.400,00	2.400,00	900,00	2.400,00	900,00
						Mittelverwendung Summe 273	500.000,00	499.000,00	498.265,43	500.000,00	507.020,95

Gruppe 2 Unterricht, Erziehung, Sport und Wissenschaft

Werte in EUR
H Ansatz Kto Ugl

Ergebnishaushalt

M V A G
DK EH/VH FH

Finanzierungshaushalt

Voranschlag
2024

Rechnung
2022

Voranschlag
2023

Voranschlag
2024

Voranschlag
2023

Voranschlag
2024

Rechnung
2022

Rechnung
2023

Rechnung
2022

Voranschlag
2023

Voranschlag
2024

Rechnung
2022

273	Volksbüchereien	Ref	Bew	DK	EH/VH	FH	M V A G	Voranschlag 2024	Voranschlag 2023	Rechnung 2022	Voranschlag 2024	Voranschlag 2023	Rechnung 2022	
Nettoergebnis n. RL/Nettofinanzierung 273								-497.600,00	-496.600,00	-497.365,43	-497.600,00	-496.600,00	-506.120,95	
279	Sonstige Einrichtungen und Maßnahmen													
27900	Sonstige Einrichtungen und Maßnahmen - Allgemein	4	4100		2116	3116		0,00	0,00	500,00	0,00	0,00	2.775,00	
279005	Rückersätze von Aufwendungen	2	2500		2116	3116		100,00	100,00	1.812,80	100,00	100,00	15.043,27	
279005	Sonstige Erträge							100,00	100,00	2.312,80	100,00	100,00	17.818,27	
1279004	Beiträge z. Koordination v. Integrationsangelegenh. u. Migration	4	4100		2234	3234		694.900,00	674.800,00	641.831,19	694.900,00	674.800,00	629.172,36	
1279004	Ausgaben für Integrationsstätigkeiten durch Asylsuchende	4	4104		2234	3234		2.000,00	2.000,00	0,00	2.000,00	2.000,00	0,00	
1279004	Beitrag an die österr. Gesellschaft für politische Bildung	2	2500		2234	3234		15.400,00	14.000,00	14.000,00	15.400,00	14.000,00	14.000,00	
1279005	Mint-Strategie - Beiträge an Gemeinden	2	2500	234	2231	3231		220.000,00	230.000,00	0,00	220.000,00	230.000,00	0,00	
1279005	Mint-Strategie - Beiträge an Beteiligungen d. Landes	2	2500	234	2232	3232		156.300,00	137.900,00	0,00	156.300,00	137.900,00	0,00	
1279005	Mint-Strategie - Beiträge an Unternehmen	2	2500	234	2233	3233		100,00	100,00	0,00	100,00	100,00	0,00	
1279005	Förderung sonst. Maßnahmen priv. Vereinig. z. Erwachsenenbildg	2	2500	234	2234	3234		230.000,00	201.000,00	307.993,17	230.000,00	201.000,00	294.224,11	
1279005	Mint-Strategie - Beiträge an priv.nicht gemeinn. Einricht.	2	2500	234	2234	3234		15.000,00	7.000,00	0,00	15.000,00	7.000,00	0,00	
1279007	Invest.zuschuss an priv.gemeinn. Einr. z. Erwachsenenbildung	2	2500		2234	3434		100,00	100,00	0,00	100,00	100,00	0,00	
1279009	Öffentlichkeitsarbeit für Wissenschaft und Weiterbildung	2	2500		2225	3225		18.000,00	18.000,00	18.887,99	18.000,00	18.000,00	18.887,99	
Mittelverwendung Summe 2790								1.351.800,00	1.284.900,00	982.712,35	1.351.800,00	1.284.900,00	956.284,46	
Mittelaufbringung Summe 2790								100,00	100,00	2.312,80	100,00	100,00	17.818,27	
Mittelverwendung Summe 2790								1.351.800,00	1.284.900,00	982.712,35	1.351.800,00	1.284.900,00	956.284,46	
2790	Sonstige Einrichtungen und Maßnahmen - Allgemein	Nettoergebnis n. RL/Nettofinanzierung 2790							-1.351.700,00	-1.284.800,00	-980.399,55	-1.351.700,00	-1.284.800,00	-938.466,19
Mittelaufbringung Summe 279								100,00	100,00	2.312,80	100,00	100,00	17.818,27	
Mittelverwendung Summe 279								1.351.800,00	1.284.900,00	982.712,35	1.351.800,00	1.284.900,00	956.284,46	
279	Sonstige Einrichtungen und Maßnahmen	Nettoergebnis n. RL/Nettofinanzierung 279							-1.351.700,00	-1.284.800,00	-980.399,55	-1.351.700,00	-1.284.800,00	-938.466,19
Mittelaufbringung Summe 27								150.700,00	504.900,00	360.908,34	149.900,00	504.100,00	357.965,29	
Mittelverwendung Summe 27								4.913.300,00	5.188.000,00	4.843.692,35	4.856.200,00	5.130.900,00	4.319.716,00	
Nettoergebnis n. RL/Nettofinanzierung 27								-4.762.600,00	-4.683.100,00	-4.482.784,01	-4.706.300,00	-4.626.800,00	-3.961.750,71	
28	Forschung und Wissenschaft													
2800	Förderung von Universitäten und Hochschulen													
280005	Förderung von Universitäten und Hochschulen - Allgemein	2	2500	233	2231	3231		100.000,00	100.000,00	62.358,59	100.000,00	100.000,00	59.858,59	
280005	Beiträge f. Forschungsausgaben v. Universitäten u. Hochschulen	2	6100		2233	3233		250.000,00	0,00	0,00	250.000,00	0,00	0,00	
280005	Beitrag an die Universität St. Gallen (HSG)							350.000,00	100.000,00	62.358,59	350.000,00	100.000,00	59.858,59	
Mittelaufbringung Summe 2800								0,00	0,00	0,00	0,00	0,00	0,00	
Mittelverwendung Summe 2800								350.000,00	100.000,00	62.358,59	350.000,00	100.000,00	59.858,59	

Gruppe 2 Unterricht, Erziehung, Sport und Wissenschaft

Werte in EUR H Ansatz Kto Ugl	M V A G Ref Bew DK EH/VH FH	Ergebnishaushalt			Finanzierungshaushalt			
		Voranschlag 2024	Voranschlag 2023	Rechnung 2022	Voranschlag 2024	Voranschlag 2023	Rechnung 2022	
2800	Förderung von Universitäten und Hochschulen - Allgemein	Nettoergebnis n. RL/Nettofinanzierung 2800	-350.000,00	-100.000,00	-62.358,59	-350.000,00	-100.000,00	-59.858,59
		Mittelaufbringung Summe 280	0,00	0,00	0,00	0,00	0,00	0,00
		Mittelverwendung Summe 280	350.000,00	100.000,00	62.358,59	350.000,00	100.000,00	59.858,59
280	Förderung von Universitäten und Hochschulen	Nettoergebnis n. RL/Nettofinanzierung 280	-350.000,00	-100.000,00	-62.358,59	-350.000,00	-100.000,00	-59.858,59
281	Universitäts- und Hochschuleinrichtungen							
2810	Sonstige Einrichtungen							
2 281005 8280 000	Rückersätze von Aufwendungen	2 2500 2116 3116	100,00	100,00	81.426,24	100,00	100,00	0,00
		Mittelaufbringung Summe 2810	100,00	100,00	81.426,24	100,00	100,00	0,00
1 281004 7770 019	Beiträge zu hochschulähnlichen Einrichtungen in Vlb.	2 2500 233 2234 3434	362.100,00	375.200,00	321.282,79	362.100,00	375.200,00	452.409,28
1 281004 7800 003	Landesbeitrag für das Neu-Technikum in Buchs	2 2500 2235 3235	160.000,00	160.000,00	151.455,16	160.000,00	160.000,00	151.455,16
1 281005 7670 019	Beiträge an verschiedene Studentenheime	2 2500 233 2234 3234	100,00	100,00	0,00	100,00	100,00	0,00
1 281005 7670 149	Beiträge für Studentenmensen	2 2500 2234 3234	100,00	100,00	0,00	100,00	100,00	0,00
		Mittelverwendung Summe 2810	522.300,00	535.400,00	472.737,95	522.300,00	535.400,00	603.864,44
		Mittelaufbringung Summe 2810	100,00	100,00	81.426,24	100,00	100,00	0,00
		Mittelverwendung Summe 2810	522.300,00	535.400,00	472.737,95	522.300,00	535.400,00	603.864,44
2810	Sonstige Einrichtungen	Nettoergebnis n. RL/Nettofinanzierung 2810	-522.200,00	-535.300,00	-391.311,71	-522.200,00	-535.300,00	-603.864,44
2811	Fachhochschule Vorrarberg in Dornbirn							
2 281105 8299 000	Sonstige Erträge	2 2500 2116 3116	0,00	100,00	0,00	0,00	100,00	0,00
2 281105 8299 004	Versicherungsersätze für Schadensfälle	1 7301 2116 3116	0,00	0,00	72.334,80	0,00	0,00	72.334,80
		Mittelaufbringung Summe 2811	0,00	100,00	72.334,80	0,00	100,00	72.334,80
1 281103 0420 011	Sonstige Amts- und Betriebsausstattung (Neuanschaffung)	5 7301 715 1026 3415				100,00	100,00	21.594,30
1 281103 0632 000	Instandsetzung von Gebäuden (Gebäude Achstraße)	5 7301 715 1028 3413				8.350.000,00	8.000.000,00	2.568.447,04
1 281103 0632 001	Instandsetzung von Gebäuden (Gebäude Hochschulstraße)	5 7301 715 1028 3413				70.000,00	1.614.000,00	3.294.361,00
1 281104 7403 000	Beitrag zum Betrieb der Fachhochschule Vorrarberg GmbH	2 2500 2232 3232	17.780.000,00	14.900.000,00	0,00	17.780.000,00	14.900.000,00	0,00
1 281104 7670 195	Beitrag zum Betrieb der Fachhochschule Vorrarberg	2 2500 2234 3234	0,00	0,00	12.088.696,05	0,00	0,00	10.255.680,43
1 281108 6800 000	Anlagenabschreibung (AfA)	1 3100 2226	1.121.000,00	1.021.600,00	660.054,20			
1 281108 6830 000	Verluste aus dem Abgang von Sachanlagen und imm. Vermögen	1 3100 2226	0,00	0,00	484.268,88			
1 281109 6140 000	Instandhaltung von Gebäuden (Gebäude Achstraße)	5 7301 715 2224 3224	24.000,00	29.000,00	5.399,19	24.000,00	29.000,00	5.399,19
1 281109 6140 001	Instandhaltung von Gebäuden (Gebäude Hochschulstraße)	5 7301 715 2224 3224	12.000,00	22.000,00	148.688,70	12.000,00	22.000,00	239.600,38
		Mittelverwendung Summe 2811	18.937.000,00	15.972.600,00	13.387.107,02	26.236.100,00	24.565.100,00	16.385.082,34
		Mittelaufbringung Summe 2811	0,00	100,00	72.334,80	0,00	100,00	72.334,80
		Mittelverwendung Summe 2811	18.937.000,00	15.972.600,00	13.387.107,02	26.236.100,00	24.565.100,00	16.385.082,34
2811	Fachhochschule Vorrarberg in Dornbirn	Nettoergebnis n. RL/Nettofinanzierung 2811	-18.937.000,00	-15.972.500,00	-13.314.772,22	-26.236.100,00	-24.565.000,00	-16.312.747,54
		Mittelaufbringung Summe 281	100,00	200,00	153.761,04	100,00	200,00	72.334,80
		Mittelverwendung Summe 281	19.459.300,00	16.508.000,00	13.859.844,97	26.758.400,00	25.100.500,00	16.988.946,78
281	Universitäts- und Hochschuleinrichtungen	Nettoergebnis n. RL/Nettofinanzierung 281	-19.459.200,00	-16.507.800,00	-13.706.083,93	-26.758.300,00	-25.100.300,00	-16.916.611,98

Gruppe 2 Unterricht, Erziehung, Sport und Wissenschaft

Werte in EUR

H Ansatz Kto Ugl

Ergebnishaushalt

Rechnung

2022

Voranschlag

2023

Voranschlag

2024

Rechnung

2022

Voranschlag

2023

Voranschlag

2024

Rechnung

2022

Finanzierungshaushalt

Rechnung

2022

Voranschlag

2023

Voranschlag

2024

Rechnung

2022

Voranschlag

2023

Voranschlag

2024

	Ref	Bew	DK	EH/VH	FH	M V A G	Voranschlag 2024	Voranschlag 2023	Rechnung 2022	Voranschlag 2024	Voranschlag 2023	Rechnung 2022
282 Studienbeihilfen												
2 282005 8280 002 Rückersätze von Aufwendungen	2	2500		2116	3116		100,00	100,00	0,00	100,00	100,00	0,00
Mittelaufbringung Summe 282							100,00	100,00	0,00	100,00	100,00	0,00
1 282005 7690 004 Förderung von Studenten	2	2500		2234	3234		100.000,00	100.000,00	63.625,00	100.000,00	100.000,00	66.125,00
1 282005 7690 045 Auslandsstipendien/Kooperation mit ausländ. Universitäten	2	2500		2234	3234		255.000,00	250.000,00	171.925,19	255.000,00	250.000,00	160.285,19
Mittelverwendung Summe 282							355.000,00	350.000,00	235.550,19	355.000,00	350.000,00	226.410,19
Mittelaufbringung Summe 282							100,00	100,00	0,00	100,00	100,00	0,00
Mittelverwendung Summe 282							355.000,00	350.000,00	235.550,19	355.000,00	350.000,00	226.410,19
Nettoergebnis n. RL/Nettofinanzierung 282							-354.900,00	-349.900,00	-235.550,19	-354.900,00	-349.900,00	-226.410,19
283 Wissenschaftliche Archive												
28300 Vorarlberger Landesarchiv												
1 283008 7260 000 Mitgliedsbeiträge an Institutionen	2	2501	220	2225	3225		500,00	500,00	382,21	500,00	500,00	382,21
1 283009 4570 000 Druckwerke	2	2501	220	2221	3221		6.500,00	6.500,00	3.238,50	6.500,00	6.500,00	3.230,50
1 283009 7250 000 Restaurierung und Konservierung	2	2501	220	2225	3225		40.000,00	36.000,00	27.679,51	40.000,00	36.000,00	30.660,49
1 283009 7280 001 Mikrofilmsicherungsarchiv und Onlineleseaal	2	2501	220	2225	3225		75.000,00	72.000,00	69.611,75	75.000,00	72.000,00	67.962,25
1 283009 7280 013 Herausgabe wissenschaftlicher Publikationen	2	2501	220	2225	3225		20.000,00	20.300,00	17.907,92	20.000,00	20.300,00	11.433,02
Mittelverwendung Summe 28300							142.000,00	135.300,00	118.819,89	142.000,00	135.300,00	113.668,47
Mittelaufbringung Summe 28300							0,00	0,00	0,00	0,00	0,00	0,00
Mittelverwendung Summe 28300							142.000,00	135.300,00	118.819,89	142.000,00	135.300,00	113.668,47
Nettoergebnis n. RL/Nettofinanzierung 28300							-142.000,00	-135.300,00	-118.819,89	-142.000,00	-135.300,00	-113.668,47
28300 Vorarlberger Landesarchiv												
283 Wissenschaftliche Archive							-142.000,00	-135.300,00	-118.819,89	-142.000,00	-135.300,00	-113.668,47
284 Wissenschaftliche Bibliotheken												
28401 Vorarlberger Landesbibliothek												
2 284015 8030 010 Bibliotheksshop - Einnahmen	2	2520		2116	3116		600,00	600,00	1.048,98	600,00	600,00	1.048,98
2 284015 8030 013 Einnahmen aus der Veräußerung von Publikationen	2	2520		2116	3116		1.000,00	500,00	1.108,55	1.000,00	500,00	1.108,55
2 284015 8050 000 Ersätze für Schreib-, Zeichen- und sonstige Büromittel	2	2520		2116	3116		6.000,00	8.000,00	4.242,55	6.000,00	8.000,00	4.237,65
2 284015 8100 000 Gebühren für Leserausweise	2	2520		2114	3114		30.000,00	30.000,00	27.003,51	30.000,00	30.000,00	27.003,51
2 284015 8100 007 Mieteinnahmen	2	2520		2114	3114		6.400,00	6.300,00	2.305,80	6.400,00	6.300,00	2.305,80
2 284015 8195 000 Verbrauch von Abfertigungsrückstellungen	1	3100		2117			100,00	100,00	45.153,77	100,00		
2 284015 8195 010 Auflösung von Abfertigungsrückstellungen	1	3100		2117			100,00	100,00	4.486,46	100,00		
2 284015 8195 020 Verbrauch von Jubiläumsrückstellungen	1	3100		2117			100,00	100,00	42.512,04	100,00		
2 284015 8195 030 Auflösung von Jubiläumsrückstellungen	1	3100		2117			100,00	100,00	4.976,79	100,00		
2 284015 8195 040 Verbrauch von Urlaubsrückstellungen	1	3100		2117			100,00	100,00	0,00	100,00		
2 284015 8195 050 Auflösung von Urlaubsrückstellungen	1	3100		2117			100,00	100,00	26.851,33	100,00		
2 284015 8195 100 Verbrauch von Pensionsrückstellungen (lfd. Pensionen)	1	3100		2117			100,00	100,00	27.901,00	100,00		
2 284015 8195 150 Auflösung von Pensionsrückstellungen (lfd. Pensionen)	1	3100		2117			100,00	100,00	0,00	100,00		

Gruppe 2 Unterricht, Erziehung, Sport und Wissenschaft

Werte in EUR		M V A G				Ergebnishaushalt		Finanzierungshaushalt				
H	Ansatz	Kto	Ugl	Ref	Bew	DK	EH/VH	FH	Voranschlag	Rechnung	Voranschlag	Rechnung
									2024	2023	2024	2023
2 284015	8195	151		1	3100			2117	100,00	100,00	0,00	0,00
2 284015	8260	000		2	2520			2116	3.200,00	3.200,00	2.127,28	2.225,46
2 284015	8280	000		2	2520			2116	0,00	0,00	0,00	0,00
2 284015	8299	000		2	2520			2116	5.000,00	5.000,00	2.204,28	3.594,51
2 284015	8299	001		2	2520			2116	0,00	0,00	6.286,11	6.427,46
2 284015	8299	002		2	2520			2116	10.000,00	10.000,00	8.114,00	8.584,97
2 284015	8299	004		5	7301			2116	0,00	0,00	40.171,80	40.171,80
2 284015	8299	009		2	2520			2116	100,00	100,00	36,00	36,00
2 284015	8299	300		2	2520			2116	2.000,00	2.000,00	1.134,54	1.134,54
2 284015	8532	000		1	300			2121	6.300,00	8.100,00	8.100,00	8.100,00
2 284015	8540	000		1	300			2121	23.700,00	14.800,00	14.799,84	14.779,11
2 284015	8801	800		1	300			2124	6.000,00	6.000,00	6.125,88	6.125,88
2 284015	8852	000		2	2520			2116	100,00	100,00	4.000,00	4.000,00
2 284018	0420	011		2	2520			1026	100,00	100,00	100,00	0,00
2 284018	8013	000		2	3100			2116	100,00	100,00	100,00	0,00
									100.700,00	92.300,00	280.690,51	130.884,22
									4.085.500,00	3.610.600,00	4.085.500,00	3.691.423,88
1 284010	5101	000		1	300			2211	0,00	0,00	17.936,61	17.936,61
1 284010	5102	000		1	300			2211	31.000,00	15.600,00	20.285,00	20.285,00
1 284010	5104	000		1	300			2211	0,00	0,00	254,60	254,60
1 284010	5208	000		1	300			2211	100,00	100,00	15.736,93	15.736,93
1 284010	5209	000		1	300			2211	19.500,00	16.400,00	17.228,42	17.228,42
1 284010	5630	000		1	300			2213	100,00	100,00	0,00	0,00
1 284010	5650	000		1	300			2211	7.800,00	7.500,00	9.100,89	9.100,89
1 284010	5651	000		1	300			2211	14.700,00	14.700,00	49.515,01	49.515,01
1 284010	5660	000		1	300			2212	100,00	100,00	0,00	0,00
1 284010	5670	000		1	300			2213	59.000,00	53.900,00	52.838,08	52.838,08
1 284010	5691	000		1	300			2211	118.200,00	116.200,00	129.007,92	129.007,92
1 284010	5821	000		1	300			2212	0,00	0,00	7,99	7,99
1 284010	5822	000		1	300			2212	1.100,00	600,00	792,37	792,37
1 284010	5824	000		1	300			2212	0,00	0,00	9,93	9,93
1 284010	5828	000		1	300			2212	100,00	100,00	613,72	613,72
1 284010	5829	000		1	300			2212	820.400,00	727.800,00	737.180,96	737.180,96
1 284010	5831	000		1	300			2212	0,00	0,00	42,93	42,93
1 284010	5832	000		1	300			2212	5.300,00	2.600,00	3.445,27	3.445,27
1 284010	5834	000		1	300			2212	0,00	0,00	52,97	52,97
1 284010	5838	000		1	300			2212	100,00	100,00	3.007,16	3.007,16
1 284010	5839	000		1	300			2212	103.400,00	89.900,00	97.131,79	97.131,79
1 284010	5889	000		1	300			2212	3.800,00	2.900,00	2.563,64	2.563,64
1 284010	5900	000		1	300			2212	26.000,00	25.000,00	16.036,77	16.406,77
1 284010	5901	000		1	300			2212	100,00	100,00	107.162,02	107.162,02
1 284010	5910	000		1	3100			2214	100,00	100,00	17.687,85	17.687,85
1 284010	5911	020		1	3100			2214	100,00	100,00	30.223,02	30.223,02
1 284010	5912	040		1	3100			2214	100,00	100,00	100,00	100,00
1 284013	0200	000		2	2520			1025	100,00	100,00	17.250,00	17.250,00
1 284013	0300	000		2	2520			1025	100,00	100,00	0,00	0,00

Gruppe 2 Unterricht, Erziehung, Sport und Wissenschaft

Werte in EUR		Ergebnishaushalt										Finanzierungshaushalt									
H	Ansatz	Kto	Ugl	Ref	Bew	DK	EH/VH	M V A G	FH	Voranschlag	Rechnung	Voranschlag	Rechnung	Voranschlag	Rechnung	Voranschlag	Rechnung				
				2024		2023		2022		2024		2023		2024		2023		2022			
1	284013	0409	000	2	2520		1025	3414		100,00	3.500,00	100,00	3.500,00	100,00	3.500,00	100,00	3.500,00	0,00	0,00		
	1284013	0420	011	2	2520		1026	3415		20.000,00	20.000,00	20.000,00	20.000,00	20.000,00	20.000,00	20.000,00	20.000,00	38.074,57	38.074,57		
	1284013	0622	000	5	7301	715	1028	3412		100,00	100,00	100,00	100,00	100,00	100,00	100,00	100,00	145.486,24	145.486,24		
	1284013	0632	000	5	7301	715	1028	3413		10.000,00	50.000,00	10.000,00	50.000,00	10.000,00	50.000,00	10.000,00	50.000,00	831.517,52	831.517,52		
	1284014	7690	070	1	3100		2234	3234		1.800,00	1.800,00	1.800,00	1.800,00	1.800,00	1.800,00	1.800,00	1.800,00	1.950,00	1.950,00		
	1284018	4000	000	2	2520	222	2221	3221		1.000,00	1.000,00	1.000,00	1.000,00	1.000,00	1.000,00	1.000,00	1.000,00	1.005,78	1.005,78		
	1284018	4000	061	2	2520	222	2221	3221		600,00	600,00	600,00	600,00	600,00	600,00	600,00	600,00	0,00	0,00		
	1284018	4000	062	2	2520	222	2221	3221		7.000,00	7.000,00	7.000,00	7.000,00	7.000,00	7.000,00	7.000,00	7.000,00	22.190,44	22.190,44		
	1284018	4130	010	2	2520	222	2221	3221		3.000,00	3.000,00	3.000,00	3.000,00	3.000,00	3.000,00	3.000,00	3.000,00	3.725,45	3.725,45		
	1284018	4510	000	2	2520	222	2221	3221		28.000,00	28.000,00	28.000,00	28.000,00	28.000,00	28.000,00	28.000,00	28.000,00	39.853,37	39.853,37		
	1284018	4520	000	2	2520	222	2221	3221		200,00	200,00	200,00	200,00	200,00	200,00	200,00	200,00	63,50	63,50		
	1284018	4540	000	2	2520	222	2221	3221		6.000,00	6.000,00	6.000,00	6.000,00	6.000,00	6.000,00	6.000,00	6.000,00	4.711,05	4.711,05		
	1284018	4560	000	2	2520	222	2221	3221		28.500,00	28.500,00	28.500,00	28.500,00	28.500,00	28.500,00	28.500,00	28.500,00	15.897,31	15.897,31		
	1284018	4570	000	2	2520	222	2221	3221		620.000,00	620.000,00	620.000,00	620.000,00	620.000,00	620.000,00	620.000,00	620.000,00	668.504,86	668.504,86		
	1284018	4590	000	2	2520	222	2221	3221		1.500,00	1.500,00	1.500,00	1.500,00	1.500,00	1.500,00	1.500,00	1.500,00	841,44	841,44		
	1284018	6000	000	2	2520	222	2222	3222		41.000,00	41.000,00	41.000,00	41.000,00	41.000,00	41.000,00	41.000,00	41.000,00	27.080,44	27.080,44		
	1284018	6160	000	2	2520	222	2224	3224		40.000,00	40.000,00	40.000,00	40.000,00	40.000,00	40.000,00	40.000,00	40.000,00	40.291,83	40.291,83		
	1284018	6180	000	2	2520	222	2224	3224		2.000,00	2.000,00	2.000,00	2.000,00	2.000,00	2.000,00	2.000,00	2.000,00	148,83	148,83		
	1284018	6300	000	2	2520	222	2222	3222		12.000,00	12.000,00	12.000,00	12.000,00	12.000,00	12.000,00	12.000,00	12.000,00	9.874,82	9.874,82		
	1284018	6400	000	2	2520	222	2222	3222		5.000,00	5.000,00	5.000,00	5.000,00	5.000,00	5.000,00	5.000,00	5.000,00	8.460,94	8.460,94		
	1284018	6570	000	2	2520	222	2244	3244		900,00	900,00	900,00	900,00	900,00	900,00	900,00	900,00	847,46	847,46		
	1284018	6700	000	2	2520	222	2222	3222		300,00	300,00	300,00	300,00	300,00	300,00	300,00	300,00	0,00	0,00		
	1284018	6800	000	1	3100		2226			399.300,00	399.300,00	399.300,00	399.300,00	399.300,00	399.300,00	399.300,00	399.300,00	332.544,49	332.544,49		
	1284018	6830	000	1	3100		2226			100,00	100,00	100,00	100,00	100,00	100,00	100,00	100,00	0,00	0,00		
	1284018	6920	000	2	2520	222	2225	3225		100,00	100,00	100,00	100,00	100,00	100,00	100,00	100,00	0,00	0,00		
	1284018	7020	000	2	2520	222	2223	3223		381.000,00	381.000,00	381.000,00	381.000,00	381.000,00	381.000,00	381.000,00	381.000,00	337.448,76	337.448,76		
	1284018	7100	011	2	2520	222	2225	3225		3.500,00	3.500,00	3.500,00	3.500,00	3.500,00	3.500,00	3.500,00	3.500,00	3.087,01	3.087,01		
	1284018	7150	001	2	2520	222	2225	3225		700,00	700,00	700,00	700,00	700,00	700,00	700,00	700,00	1.751,10	1.751,10		
	1284018	7250	000	2	2520	222	2225	3225		130.000,00	130.000,00	130.000,00	130.000,00	130.000,00	130.000,00	130.000,00	130.000,00	75.287,58	75.287,58		
	1284018	7250	001	2	2520	222	2225	3225		7.000,00	7.000,00	7.000,00	7.000,00	7.000,00	7.000,00	7.000,00	7.000,00	6.867,56	6.867,56		
	1284018	7260	000	2	2520	222	2225	3225		6.500,00	6.500,00	6.500,00	6.500,00	6.500,00	6.500,00	6.500,00	6.500,00	5.593,62	5.593,62		
	1284018	7270	000	2	2520	222	2225	3225		7.000,00	7.000,00	7.000,00	7.000,00	7.000,00	7.000,00	7.000,00	7.000,00	5.500,00	5.500,00		
	1284018	7280	000	2	2520	222	2225	3225		44.500,00	44.500,00	44.500,00	44.500,00	44.500,00	44.500,00	44.500,00	44.500,00	39.631,35	39.631,35		
	1284018	7280	001	2	2520	222	2225	3225		36.000,00	36.000,00	36.000,00	36.000,00	36.000,00	36.000,00	36.000,00	36.000,00	26.502,03	26.502,03		
	1284018	7280	005	2	400		2225	3225		278.600,00	278.600,00	278.600,00	278.600,00	278.600,00	278.600,00	278.600,00	278.600,00	136.627,33	136.627,33		
	1284018	7280	006	2	2520	222	2225	3225		24.200,00	24.200,00	24.200,00	24.200,00	24.200,00	24.200,00	24.200,00	24.200,00	4.347,27	4.347,27		
	1284018	7280	013	2	2520	222	2225	3225		20.000,00	20.000,00	20.000,00	20.000,00	20.000,00	20.000,00	20.000,00	20.000,00	15.937,84	15.937,84		
	1284018	7280	032	2	2520	222	2225	3225		140.000,00	140.000,00	140.000,00	140.000,00	140.000,00	140.000,00	140.000,00	140.000,00	192.850,29	192.850,29		
	1284018	7280	055	2	2520	222	2225	3225		45.000,00	45.000,00	45.000,00	45.000,00	45.000,00	45.000,00	45.000,00	45.000,00	58.318,40	58.318,40		
	1284018	7280	101	1	300		2225	3225		100,00	100,00	100,00	100,00	100,00	100,00	100,00	100,00	5.225,00	5.225,00		
	1284018	7280	300	2	2520	222	2225	3225		2.000,00	2.000,00	2.000,00	2.000,00	2.000,00	2.000,00	2.000,00	2.000,00	771,45	771,45		
	1284018	7297	000	2	2520	222	2225	3225		1.000,00	1.000,00	1.000,00	1.000,00	1.000,00	1.000,00	1.000,00	1.000,00	558,14	558,14		
	1284018	7600	000	1	300		2234	3234		264.800,00	264.800,00	264.800,00	264.800,00	264.800,00	264.800,00	264.800,00	264.800,00	236.268,32	236.268,32		
	1284018	7601	000	1	300		2234	3234		5.300,00	5.300,00	5.300,00	5.300,00	5.300,00	5.300,00	5.300,00	5.300,00	4.796,84	4.796,84		
	1284018	7606	000	1	300		2234	3234		3.000,00	3.000,00	3.000,00	3.000,00	3.000,00	3.000,00	3.000,00	3.000,00	2.806,01	2.806,01		

Gruppe 2 Unterricht, Erziehung, Sport und Wissenschaft

Werte in EUR		Ergebnishaushalt										Finanzierungshaushalt									
H	Ansatz	Kto	Ugl	Ref	Bew	DK	EH/VH	M	V	A	G	Voranschlag	Rechnung	Voranschlag	Rechnung	Voranschlag	Rechnung				
												2024	2023	2024	2023	2024	2023				
1	284018	7608	100	3100	2237							100,00	100,00	0,00	0,00	19.800,00	19.800,00	19.776,02	19.776,02		
1	284018	7660	014	2520	222	2234	3234					19.800,00	19.800,00	19.776,02	19.776,02	19.800,00	19.800,00	19.800,00	19.800,00		
1	284019	6130	000	7301	715	2224	3224					8.000,00	3.100,00	7.926,69	7.926,69	8.000,00	3.100,00	8.000,00	7.926,69		
1	284019	6140	000	7301	715	2224	3224					73.000,00	107.000,00	18.722,52	18.722,52	73.000,00	107.000,00	73.000,00	15.190,53		
1	284019	7298	000	300	2225	3225	3225					18.500,00	18.500,00	5.438,71	5.438,71	18.500,00	18.500,00	18.500,00	4.752,62		
							Mittelverwendung Summe 28401					8.021.400,00	7.503.800,00	7.345.356,80	7.345.356,80	7.652.000,00	7.186.900,00	7.652.000,00	7.950.180,45		
							Mittelaufbringung Summe 28401					100.700,00	92.300,00	280.690,51	280.690,51	99.900,00	91.500,00	130.884,22	130.884,22		
							Mittelverwendung Summe 28401					8.021.400,00	7.503.800,00	7.345.356,80	7.345.356,80	7.652.000,00	7.186.900,00	7.652.000,00	7.950.180,45		
	28401						Vorarlberger Landesbibliothek					-7.920.700,00	-7.411.500,00	-7.064.666,29	-7.064.666,29	-7.552.100,00	-7.095.400,00	-7.552.100,00	-7.819.296,23		
							Nettoergebnis n. RL/Nettofinanzierung 28401					100.700,00	92.300,00	280.690,51	280.690,51	99.900,00	91.500,00	130.884,22	130.884,22		
							Mittelaufbringung Summe 284					100.700,00	92.300,00	280.690,51	280.690,51	99.900,00	91.500,00	130.884,22	130.884,22		
							Mittelverwendung Summe 284					8.021.400,00	7.503.800,00	7.345.356,80	7.345.356,80	7.652.000,00	7.186.900,00	7.652.000,00	7.950.180,45		
	284						Wissenschaftliche Bibliotheken					-7.920.700,00	-7.411.500,00	-7.064.666,29	-7.064.666,29	-7.552.100,00	-7.095.400,00	-7.552.100,00	-7.819.296,23		
							Nettoergebnis n. RL/Nettofinanzierung 284					100.700,00	92.300,00	280.690,51	280.690,51	99.900,00	91.500,00	130.884,22	130.884,22		
	289						Sonstige Einrichtungen und Maßnahmen					0,00	0,00	0,00	0,00	0,00	0,00	0,00	0,00		
2	289005	8299	000	2500	2116	3116						0,00	100,00	0,00	0,00	0,00	100,00	0,00	0,00		
							Mittelaufbringung Summe 289					0,00	100,00	0,00	0,00	0,00	100,00	0,00	0,00		
1	289005	7430	002	2500	233	2233	3233					26.000,00	26.000,00	36.768,35	36.768,35	26.000,00	26.000,00	26.000,00	40.768,35		
1	289005	7670	031	2500	233	2234	3234					240.000,00	240.000,00	185.781,81	185.781,81	240.000,00	240.000,00	240.000,00	257.113,05		
1	289009	7280	002	2500	2225	3225	3225					17.000,00	17.000,00	15.106,27	15.106,27	17.000,00	17.000,00	17.000,00	23.685,20		
1	289109	4000	062	7301	715	2221	3221					100,00	100,00	278.123,90	278.123,90	100,00	100,00	100,00	278.123,90		
							Mittelverwendung Summe 289					283.100,00	283.100,00	515.780,33	515.780,33	283.100,00	283.100,00	283.100,00	599.690,50		
							Mittelaufbringung Summe 289					0,00	100,00	0,00	0,00	0,00	100,00	0,00	0,00		
							Mittelverwendung Summe 289					283.100,00	283.100,00	515.780,33	515.780,33	283.100,00	283.100,00	283.100,00	599.690,50		
	289						Sonstige Einrichtungen und Maßnahmen					-283.100,00	-283.000,00	-515.780,33	-515.780,33	-283.100,00	-283.000,00	-283.100,00	-599.690,50		
							Nettoergebnis n. RL/Nettofinanzierung 289					100.900,00	92.700,00	434.451,55	434.451,55	100.100,00	91.900,00	203.219,02	203.219,02		
							Mittelaufbringung Summe 28					100.900,00	92.700,00	434.451,55	434.451,55	100.100,00	91.900,00	203.219,02	203.219,02		
							Mittelverwendung Summe 28					28.610.800,00	24.880.200,00	22.137.710,77	22.137.710,77	35.540.500,00	33.155.800,00	25.938.754,98	25.938.754,98		
	28						Forschung und Wissenschaft					-28.509.900,00	-24.787.500,00	-21.703.259,22	-21.703.259,22	-35.440.400,00	-33.063.900,00	-25.735.535,96	-25.735.535,96		
							Nettoergebnis n. RL/Nettofinanzierung 28					411.736.900,00	380.112.000,00	366.157.108,25	366.157.108,25	410.985.000,00	379.666.200,00	364.530.600,31	364.530.600,31		
							Mittelaufbringung Summe 2					411.736.900,00	380.112.000,00	366.157.108,25	366.157.108,25	410.985.000,00	379.666.200,00	364.530.600,31	364.530.600,31		
							Mittelverwendung Summe 2					676.931.600,00	601.403.900,00	560.521.640,15	560.521.640,15	684.373.800,00	608.472.900,00	559.141.111,11	559.141.111,11		
							Gruppe 2 Unterricht, Erziehung, Sport und Wissenschaft					-265.194.700,00	-221.291.900,00	-194.364.531,90	-194.364.531,90	-273.388.800,00	-228.806.700,00	-194.610.510,80	-194.610.510,80		
							Nettoergebnis nach Zuweisung und Entnahme von Haushaltsrücklagen					-265.194.700,00	-221.291.900,00	-194.364.531,90	-194.364.531,90	-273.388.800,00	-228.806.700,00	-194.610.510,80	-194.610.510,80		
							Nettofinanzierung					-273.388.800,00	-228.806.700,00	-194.610.510,80	-194.610.510,80	-273.388.800,00	-228.806.700,00	-194.610.510,80	-194.610.510,80		

Gruppe 3 Kunst, Kultur und Kultus

Werte in EUR
H Ansatz Kto Ugj

Ergebnishaushalt

M V A G
DK EH/VH FH

Finanzierungshaushalt

Rechnung
Voranschlag
2024
Voranschlag
2023
Rechnung
2022

Ref	Bew	DK	EH/VH	FH	Voranschlag 2024	Voranschlag 2023	Rechnung 2022	Voranschlag 2024	Voranschlag 2023	Rechnung 2022
Mittelverwendung Summe 31					4.436.100,00	3.944.800,00	3.804.622,95	4.281.200,00	4.204.300,00	4.078.081,95
Nettoergebnis n. RL/Nettofinanzierung 31					-4.436.100,00	-3.944.700,00	-3.804.622,95	-4.281.200,00	-4.204.200,00	-4.078.081,95
31	Bildende Künste									
32	Musik und darstellende Kunst									
320	Ausbildung in Musik und darstellender Kunst									
32000	Allgemeine Musikschulförderung									
2 320005	8280 000				0,00	100,00	0,00	0,00	100,00	0,00
2 320005	8299 000				1.500,00	2.500,00	680,00	1.500,00	2.500,00	680,00
					1.500,00	2.600,00	680,00	1.500,00	2.600,00	680,00
2 320004	7305 015		2231	3231	13.117.700,00	11.612.000,00	11.088.172,56	13.117.700,00	11.612.000,00	11.041.888,62
2 320004	7670 000		2234	3234	102.000,00	99.000,00	73.839,22	102.000,00	99.000,00	68.878,91
2 320004	7670 164		2234	3234	100.000,00	100.000,00	78.905,31	100.000,00	100.000,00	75.247,75
2 320004	7670 194		2234	3234	280.500,00	247.600,00	222.100,00	280.500,00	247.600,00	222.100,00
2 320009	7270 001		2225	3225	0,00	27.000,00	25.000,00	0,00	27.000,00	25.000,00
2 320009	7270 032		2225	3225	86.500,00	108.000,00	93.539,84	86.500,00	108.000,00	94.208,34
					13.686.700,00	12.193.600,00	11.581.556,93	13.686.700,00	12.193.600,00	11.527.323,62
32000	Allgemeine Musikschulförderung									
32010	Stella Vorarlberg Privathochschule für Musik GmbH									
2 320105	8195 000		2117		100,00	100,00	6.708,26			
2 320105	8195 010		2117		100,00	100,00	16.785,82			
2 320105	8195 020		2117		100,00	100,00	10.704,51			
2 320105	8195 030		2117		100,00	100,00	4.596,89			
2 320105	8195 040		2117		100,00	100,00	0,00			
2 320105	8195 050		2117		100,00	100,00	0,00			
2 320105	8195 100		2117		100,00	100,00	70.588,00			
2 320105	8195 150		2117		100,00	100,00	379.907,00			
2 320105	8270 001		2116	3116	1.764.700,00	1.761.400,00	1.693.924,33	1.764.700,00	1.761.400,00	1.814.353,21
2 320105	8801 800		2124	3124	4.000,00	4.000,00	4.079,64	4.000,00	4.000,00	4.079,64
					1.769.500,00	1.766.200,00	2.187.294,45	1.768.700,00	1.765.400,00	1.818.432,85
1 320100	5101 000		2211	3211	1.320.300,00	1.314.600,00	1.266.343,07	1.320.300,00	1.314.600,00	1.266.343,07
1 320100	5630 000		2213	3213	4.800,00	5.800,00	4.305,64	4.800,00	5.800,00	4.305,64
1 320100	5660 000		2212	3212	33.900,00	22.700,00	12.871,52	33.900,00	22.700,00	12.871,52
1 320100	5670 000		2213	3213	100,00	100,00	0,00	100,00	100,00	0,00
1 320100	5691 000		2211	3211	74.500,00	78.000,00	77.110,00	74.500,00	78.000,00	77.110,00
1 320100	5821 000		2212	3212	35.200,00	44.500,00	43.242,25	35.200,00	44.500,00	43.242,25
1 320100	5831 000		2212	3212	255.900,00	253.500,00	248.581,92	255.900,00	253.500,00	248.581,92
1 320100	5889 000		2212	3212	39.900,00	42.100,00	40.631,60	39.900,00	42.100,00	40.631,60
1 320100	5900 000		2212	3212	100,00	100,00	0,00	100,00	100,00	0,00

Gruppe 3 Kunst, Kultur und Kultus

Werte in EUR

H Ansatz		Kto		Ugl		M V A G		Voranschlag		Rechnung		Voranschlag		Rechnung	
		Ref	Bew	DK	EH/VH	FH		2024	2023	2022	2024	2023	2024	2023	
1	320100	5910	000					100,00		88.483,54					
Dotierung von Abfertigungsrückstellungen															
1	320100	5911	020					100,00		1.296,56					
Dotierung von Jubiläumsrückstellungen															
1	320100	5912	040					100,00		0,00					
Dotierung von Urlaubsrückstellungen															
1	320103	0632	000								300.100,00		480.100,00	25.152,45	
Instandsetzung von Gebäuden (Stella Privathochschule)															
1	320104	7403	001					7.068.000,00	6.293.000,00	5.969.000,00	7.068.000,00	6.293.000,00	5.969.000,00	5.969.000,00	
Beitr. d Landes a.d. Stella Vibrg Privathochsch. f Musik GmbH															
1	320104	7690	070					200,00		0,00	200,00		200,00	0,00	
Zinszuschüsse zu Wohnbaudarlehen f. Landesbedienstete															
1	320108	6800	000					164.500,00	162.700,00	159.799,49					
Anlagenabschreibung (Afa)															
1	320108	7600	000					59.100,00	55.900,00	54.247,08	59.100,00	55.900,00	54.247,08	54.247,08	
Ruhebezüge an Beamte															
1	320108	7601	000					128.600,00	118.900,00	118.310,74	128.600,00	118.900,00	118.310,74	118.900,00	
Sonstige Ruhebezüge															
1	320108	7602	000					98.900,00	92.400,00	89.078,10	98.900,00	92.400,00	89.078,10	89.078,10	
Versorgungsbezüge nach Beamten															
1	320108	7603	000					2.000,00	1.800,00	1.786,98	2.000,00	1.800,00	1.786,98	1.786,98	
Sonstige Versorgungsbezüge															
1	320108	7606	000					2.000,00	1.900,00	1.875,00	2.000,00	1.900,00	1.875,00	1.875,00	
Dienstgeberbeiträge zu Ruhe- und Versorgungsbezüen															
1	320108	7608	100					100,00	100,00	24.543,00					
Dotierung von Pensionsrückstellungen															
1	320109	6130	000					100,00	100,00	5.712,30	100,00	100,00	100,00	5.712,30	
Instandhalt. v. sonst. Grundstückseinricht. (Stella Privath)															
1	320109	6140	000					20.000,00	143.000,00	27.066,25	20.000,00	143.000,00	27.066,25	27.066,25	
Instandhaltung von Gebäuden (Stella Privathochschule)															
								9.308.500,00	8.631.700,00	8.234.285,04	9.443.700,00	8.948.700,00	7.985.314,90	7.985.314,90	
Mittelverwendung Summe 32010															
								1.769.500,00	1.766.200,00	2.187.294,45	1.768.700,00	1.765.400,00	1.818.432,85	1.818.432,85	
Mittelaufbringung Summe 32010															
								9.308.500,00	8.631.700,00	8.234.285,04	9.443.700,00	8.948.700,00	7.985.314,90	7.985.314,90	
32010	Stella Voralberg Privathochschule für Musik GmbH														
								-7.539.000,00	-6.865.500,00	-6.046.990,59	-7.675.000,00	-7.183.300,00	-6.166.882,05	-6.166.882,05	
Nettoergebnis n. RL/Nettofinanzierung 32010															
								1.771.000,00	1.768.800,00	2.187.974,45	1.770.200,00	1.768.000,00	1.819.112,85	1.819.112,85	
Mittelaufbringung Summe 320															
								22.995.200,00	20.825.300,00	19.815.841,97	23.130.400,00	21.142.300,00	19.512.638,52	19.512.638,52	
Mittelverwendung Summe 320															
								-21.224.200,00	-19.056.500,00	-17.627.867,52	-21.360.200,00	-19.374.300,00	-17.693.525,67	-17.693.525,67	
Nettoergebnis n. RL/Nettofinanzierung 320															
320	Ausbildung in Musik und darstellender Kunst														
322 Maßnahmen zur Förderung der Musikpflege															
2	322005	8280	000					100,00		0,00	100,00		100,00	0,00	
Rückersätze von Aufwendungen															
2	322005	8299	000					0,00		0,00	0,00		0,00	0,00	
Sonstige Erträge															
								100,00	200,00	0,00	100,00	200,00	0,00	0,00	
Mittelaufbringung Summe 322															
1	322004	7270	076					100,00	60.000,00	0,00	100,00	60.000,00	0,00	0,00	
Beiträge z. Bezirks-, Landes- und Bundesjugendsingen															
1	322004	7670	156					0,00	0,00	590.000,00	0,00	0,00	0,00	590.000,00	
Beitrag an das Symphonieorchester Voralberg															
1	322005	7305	017					110.000,00	110.000,00	110.680,00	110.000,00	110.000,00	110.000,00	98.180,00	
Beitr. a.Gden u.gemeindenah.Einricht. zu Musikveranstaltungen															
1	322005	7430	000					45.000,00	50.500,00	0,00	45.000,00	50.500,00	0,00	0,00	
Beiträge an Unternehmen zu Musikveranstaltungen															
1	322005	7670	000					0,00	0,00	668.108,19	0,00	0,00	0,00	635.360,10	
Beitr. a private gemeinn Einricht. z Musikveranstaltungen															
1	322005	7670	001					1.640.000,00	1.606.000,00	0,00	1.640.000,00	1.606.000,00	0,00	0,00	
Förderung v. Musikprojekten, Vereinen und Netzwerken															
1	322005	7670	035					0,00	0,00	47.269,00	0,00	0,00	0,00	48.096,63	
Beitr. an private Orchestervereine f. Konzertveranstaltungen															
1	322005	7670	043					55.000,00	52.900,00	0,00	55.000,00	52.900,00	0,00	225.000,00	
Förderung des Voralberger Blasmusikverbandes															
1	322005	7690	000					0,00	0,00	0,00	0,00	0,00	0,00	225.000,00	
Förderung einzelner Musikproduzierender und Komponisten															
1	322005	7690	009					0,00	0,00	29.475,00	0,00	0,00	0,00	24.590,00	
Beiträge an einzelne Musiker															
1	322005	7690	014					0,00	0,00	51.776,34	0,00	0,00	0,00	51.285,00	
Förderung heimischer Komponisten															
1	322009	7280	000					50.000,00	50.000,00	0,00	50.000,00	50.000,00	0,00	0,00	
Aufwendungen der Musikkundendienststelle															
								1.900.100,00	1.929.400,00	1.722.308,53	1.900.100,00	1.929.400,00	1.672.511,73	1.672.511,73	
Mittelverwendung Summe 322															

Gruppe 3 Kunst, Kultur und Kultus

Werte in EUR

H Ansatz Kto Ugl

Ergebnishaushalt

M V A G

Ref Bew DK EH/VH FH

Finanzierungshaushalt

Rechnung

Voranschlag 2024 Voranschlag 2023 Rechnung 2022

	Ref	Bew	DK	EH/VH	FH	Voranschlag 2024	Voranschlag 2023	Rechnung 2022	Voranschlag 2024	Voranschlag 2023	Rechnung 2022
322											
Maßnahmen zur Förderung der Musikpflege											
						100,00	200,00	0,00	100,00	200,00	0,00
						Mittelaufbringung Summe 322	200,00	0,00	100,00	200,00	0,00
						1.900.100,00	1.929.400,00	1.722.308,53	1.900.100,00	1.929.400,00	1.672.511,73
						Mittelverwendung Summe 322	1.929.400,00	1.722.308,53	1.900.100,00	1.929.400,00	1.672.511,73
						Nettoergebnis n. RL/Nettofinanzierung 322	-1.929.200,00	-1.722.308,53	-1.900.000,00	-1.929.200,00	-1.672.511,73
323											
Einrichtungen der darstellenden Kunst											
1 323004 7403 001	2	2600	223	2232	3232	4.520.000,00	4.181.400,00	4.066.100,00	4.520.000,00	4.181.400,00	4.066.100,00
Beitr.a.d.Kulturh.-BetriebsgmbH f. d.Vbg.Landestheater											
						Mittelaufbringung Summe 323	4.181.400,00	4.066.100,00	4.520.000,00	4.181.400,00	4.066.100,00
						Mittelverwendung Summe 323	4.181.400,00	4.066.100,00	4.520.000,00	4.181.400,00	4.066.100,00
						Nettoergebnis n. RL/Nettofinanzierung 323	-4.181.400,00	-4.066.100,00	-4.520.000,00	-4.181.400,00	-4.066.100,00
324											
Maßnahmen zur Förderung der darstellenden Kunst											
2 324005 8280 000	2	2600	2116	3116		100,00	100,00	15.000,00	100,00	100,00	15.000,00
Rückersätze von Aufwendungen											
						Mittelaufbringung Summe 324	100,00	15.000,00	100,00	100,00	15.000,00
1 324004 7670 046	2	2600	2234	3234		0,00	0,00	756.295,00	0,00	0,00	726.795,00
Beiträge an private Theaterveranstalter											
1 324005 7670 000	2	2600	223	2234	3234	1.150.000,00	1.109.000,00	0,00	1.150.000,00	1.109.000,00	0,00
Förd. Theater-,Tranzproj.,Vereins-u.Netzwerkarb (gemeinnütz)											
1 324005 7670 045	2	2600	2234	3234		0,00	0,00	92.000,00	0,00	0,00	92.000,00
Förderung der Laienspielgruppen											
1 324005 7670 047	2	2600	2234	3234		0,00	0,00	190.500,00	0,00	0,00	180.100,00
Förderung von Tanz (Performance)-Veranstaltungen											
1 324005 7690 000	2	2600	223	2234	3234	70.000,00	50.000,00	0,00	70.000,00	50.000,00	0,00
Förderungen v. Theater- u. Tanzprojekten (Einzelpersonen)											
						Mittelverwendung Summe 324	1.159.000,00	1.038.795,00	1.220.000,00	1.159.000,00	998.895,00
						Mittelaufbringung Summe 324	100,00	15.000,00	100,00	100,00	15.000,00
						Mittelverwendung Summe 324	1.159.000,00	1.038.795,00	1.220.000,00	1.159.000,00	998.895,00
						Nettoergebnis n. RL/Nettofinanzierung 324	-1.219.900,00	-1.023.795,00	-1.219.900,00	-1.158.900,00	-983.895,00
325											
Festspiele											
1 325004 7670 033	2	2600	223	2234	3234	1.717.600,00	1.717.600,00	1.717.600,00	1.717.600,00	1.717.600,00	1.717.600,00
Förderung der Bregenzer Festspiele											
1 325004 7670 040	2	2600	223	2234	3234	712.800,00	712.800,00	712.800,00	712.800,00	712.800,00	712.800,00
Beitr.an d.Festspiele zu d.Betriebskosten d.Festspielhauses											
1 325005 7355 000	2	3100	2231	3431		2.800.000,00	7.315.000,00	3.850.000,00	2.800.000,00	7.315.000,00	3.850.000,00
Kapitaltransfer a.d.Stadt Bregenz f.d.San. d.Festspielhauses											
						Mittelaufbringung Summe 325	9.745.400,00	6.280.400,00	5.230.400,00	9.745.400,00	6.280.400,00
						Mittelverwendung Summe 325	9.745.400,00	6.280.400,00	5.230.400,00	9.745.400,00	6.280.400,00
						Nettoergebnis n. RL/Nettofinanzierung 325	-5.230.400,00	-6.280.400,00	-5.230.400,00	-9.745.400,00	-6.280.400,00
325											
Festspiele											
						Mittelaufbringung Summe 325	0,00	0,00	0,00	0,00	0,00
						Mittelverwendung Summe 325	9.745.400,00	6.280.400,00	5.230.400,00	9.745.400,00	6.280.400,00
						Nettoergebnis n. RL/Nettofinanzierung 325	-9.745.400,00	-6.280.400,00	-5.230.400,00	-9.745.400,00	-6.280.400,00
						Mittelaufbringung Summe 32	1.771.200,00	2.202.374,45	1.770.400,00	1.768.300,00	1.834.112,85
						Mittelverwendung Summe 32	35.865.700,00	32.923.445,50	36.000.900,00	38.157.500,00	32.530.545,25

Gruppe 3 Kunst, Kultur und Kultus

Werte in EUR

H-Ansatz Kto Ugl

Ergebnishaushalt

Rechnung

2022

Voranschlag

2023

Voranschlag

2024

Finanzierungshaushalt

Rechnung

2022

Voranschlag

2023

Voranschlag

2024

Ref	Bew	DK	EH/VH	FH	M V A G	Voranschlag 2024	Voranschlag 2023	Rechnung 2022	Voranschlag 2024	Voranschlag 2023	Rechnung 2022	
32	Musik und darstellende Kunst					Nettoergebnis n. RL/Nettofinanzierung 32	-34.094.500,00	-36.071.400,00	-30.720.471,05	-34.230.500,00	-36.389.200,00	-30.696.432,40
33	Schrifttum, Literatur und Sprache											
330	Förderung von Schrifttum, Literatur und Sprache											
1 330005	7305	000	Förderungen an Gemeinden f. Literaturprojekte			15.000,00	11.000,00	0,00	15.000,00	11.000,00	0,00	0,00
1 330005	7670	000	Förderungen gemeinn. Einrichtungen f. Literaturprojekte			190.000,00	166.000,00	0,00	190.000,00	166.000,00	0,00	0,00
1 330005	7670	071	Förderung heimischen Schriftentums			0,00	0,00	28.950,00	0,00	0,00	0,00	35.000,00
1 330005	7670	072	Beitrag an die Literatur Vorarlberg			0,00	0,00	131.000,00	0,00	0,00	0,00	134.000,00
1 330005	7690	007	Förderungen von Literaturprojekten (Einzelpersonen)			34.500,00	34.500,00	10.500,00	34.500,00	34.500,00	10.500,00	10.500,00
1 330009	7280	000	Verlagskosten von Literaturprojekten			6.000,00	6.000,00	0,00	6.000,00	6.000,00	0,00	0,00
			Mittelverwendung Summe 330			245.500,00	217.500,00	170.450,00	245.500,00	217.500,00	179.500,00	179.500,00
			Mittelaufbringung Summe 330			0,00	0,00	0,00	0,00	0,00	0,00	0,00
			Mittelverwendung Summe 330			245.500,00	217.500,00	170.450,00	245.500,00	217.500,00	179.500,00	179.500,00
330	Förderung von Schrifttum, Literatur und Sprache					Nettoergebnis n. RL/Nettofinanzierung 330	-245.500,00	-217.500,00	-170.450,00	-245.500,00	-217.500,00	-179.500,00
34	Museen und sonstige Sammlungen											
340	Museen											
34000	Museen - Allgemein											
1 340004	7670	192	Beitrag zum Betrieb des Jüdischen Museum Hohenems			340.000,00	320.000,00	314.350,00	340.000,00	320.000,00	314.350,00	314.350,00
			Mittelverwendung Summe 34000			340.000,00	320.000,00	314.350,00	340.000,00	320.000,00	314.350,00	314.350,00
			Mittelaufbringung Summe 34000			0,00	0,00	0,00	0,00	0,00	0,00	0,00
			Mittelverwendung Summe 34000			340.000,00	320.000,00	314.350,00	340.000,00	320.000,00	314.350,00	314.350,00
34000	Museen - Allgemein					Nettoergebnis n. RL/Nettofinanzierung 34000	-340.000,00	-320.000,00	-314.350,00	-340.000,00	-320.000,00	-314.350,00
34010	Inatura - Erlebnis Naturschau Dornbirn											
2 340105	8195	000	Verbrauch von Abfertigungsrückstellungen			100,00	100,00	0,00	100,00	100,00	0,00	0,00
2 340105	8195	010	Auflösung von Abfertigungsrückstellungen			100,00	100,00	0,00	100,00	100,00	0,00	0,00
2 340105	8195	020	Verbrauch von Jubiläumsrückstellungen			100,00	100,00	0,00	100,00	100,00	0,00	0,00
2 340105	8195	030	Auflösung von Jubiläumsrückstellungen			100,00	100,00	0,00	100,00	100,00	0,00	0,00
2 340105	8195	040	Verbrauch von Urlaubsrückstellungen			100,00	100,00	0,00	100,00	100,00	0,00	0,00
2 340105	8195	050	Auflösung von Urlaubsrückstellungen			100,00	100,00	210,64	100,00	100,00	210,64	210,64
2 340105	8195	100	Verbrauch von Pensionsrückstellungen (lfd. Pensionen)			100,00	100,00	4.370,00	100,00	100,00	4.370,00	4.370,00
2 340105	8195	150	Auflösung von Pensionsrückstellungen (lfd. Pensionen)			100,00	100,00	0,00	100,00	100,00	0,00	0,00
			Nettoergebnis nach Zuweisung und Entnahme von Haushaltsrücklagen			-245.500,00	-217.500,00	-170.450,00	-245.500,00	-217.500,00	-179.500,00	-179.500,00
			Nettofinanzierung			-245.500,00	-217.500,00	-179.500,00	-245.500,00	-217.500,00	-179.500,00	-179.500,00

Gruppe 3 Kunst, Kultur und Kultus

Werte in EUR

H Ansatz	Kto	Ugl	Ref	Bew	DK	EH/VH	FH	Ergebnishaushalt			Finanzierungshaushalt		
								Voranschlag 2024	Voranschlag 2023	Rechnung 2022	Voranschlag 2024	Voranschlag 2023	Rechnung 2022
2 340105	8270	001	1	300		2116	3116	69.400,00	99.500,00	77.857,70	69.400,00	99.500,00	77.857,70
Kostenersätze für die Überlassung von Bediensteten													
2 340105	8270	100	1	300		2116	3116	9.800,00	10.500,00	9.514,12	9.800,00	10.500,00	9.514,12
Kostenersätze für Pensionen													
2 340105	8532	000	1	300		2121	3121	2.400,00	2.400,00	2.400,00	2.400,00	2.400,00	2.400,00
Sonstige Kostenersätze für Lohn- und Gehaltskosten													
2 340105	8540	000	1	300		2121	3121	6.900,00	6.900,00	13.464,08	19.200,00	6.900,00	11.781,07
Kosteners.v.sonst.Tr.öffentl.Rechtes f. Lohn-u. Gehaltskosten													
Mittelaufbringung Summe 34010								120.100,00	101.600,00	107.816,54	119.300,00	100.800,00	101.552,89
1 340100	5101	000	1	300		2211	3211	65.500,00	100.600,00	68.060,02	65.500,00	100.600,00	68.060,02
Geldbezüge der Angestellten													
1 340100	5630	000	1	300		2213	3213	400,00	400,00	363,00	400,00	400,00	363,00
Sonstige Aufwandsentschädigungen													
1 340100	5651	000	1	300		2211	3211	100,00	100,00	0,00	100,00	100,00	0,00
Überstundenvergütungen der Angestellten													
1 340100	5660	000	1	300		2212	3212	3.800,00	3.800,00	0,00	3.800,00	3.800,00	0,00
Zuwendungen aus Anlass von Dienstjubiläen													
1 340100	5670	000	1	300		2213	3213	100,00	100,00	0,00	100,00	100,00	0,00
Belohnungen und Geldaushilfen													
1 340100	5691	000	1	300		2211	3211	1.100,00	1.100,00	3.756,40	2.900,00	1.100,00	3.756,40
Sonstige Nebenbezüge der Angestellten													
1 340100	5821	000	1	300		2212	3212	0,00	0,00	737,60	0,00	0,00	737,60
Dienstgeberbeitrag zum FBH-Ausgleichsfonds für Angestellte													
1 340100	5831	000	1	300		2212	3212	20.300,00	12.200,00	19.304,75	20.300,00	12.200,00	19.304,75
Sonst. Dienstgeberbeitrag zur soz. Sicherheit f. Angestellte													
1 340100	5889	000	1	300		2212	3212	500,00	500,00	1.518,58	1.400,00	500,00	1.518,58
Kommunalsteuer													
1 340100	5900	000	1	300		2212	3212	100,00	100,00	0,00	100,00	100,00	0,00
Freiwillige Sozialleistungen													
1 340100	5901	000	1	300		2212	3212	100,00	100,00	0,00	100,00	100,00	0,00
Aus- und Fortbildung des Personals													
1 340100	5910	000	1	3100		2214		100,00	100,00	3.683,88	100,00	100,00	3.683,88
Dotierung von Abfertigungsrückstellungen													
1 340100	5911	020	1	3100		2214		100,00	100,00	324,92	100,00	100,00	324,92
Dotierung von Jubiläumsrückstellungen													
1 340100	5912	040	1	3100		2214		100,00	100,00	623,90	100,00	100,00	623,90
Dotierung von Urlaubsrückstellungen													
1 340104	7403	000	2	2600	223	2232	3232	1.150.000,00	1.150.000,00	0,00	1.150.000,00	1.028.000,00	0,00
Vertraglicher Kostenersatz an die Inatura zum Betrieb													
1 340104	7403	001	2	2600		2232	3232	150.000,00	150.000,00	0,00	150.000,00	150.000,00	0,00
Beitrag an die Inatura für Forschungsausgaben													
1 340104	7690	070	1	3100		2234	3234	400,00	400,00	225,00	400,00	400,00	225,00
Zinszuschüsse zu Wohnbaudarlehen f. Landesbedienstete													
1 340108	7305	022	2	2600	223	2231	3231	180.000,00	180.000,00	168.779,37	150.000,00	180.000,00	154.552,34
Kostenersätze a.d.Stadt Dornbirn für die Inatura													
1 340108	7605	000	1	300		2234	3234	9.800,00	10.600,00	9.514,12	9.800,00	10.600,00	9.514,12
Sonstige Ruhe- und Versorgungsbezüge													
1 340108	7608	100	1	3100		2237		100,00	100,00	0,00	100,00	0,00	0,00
Dotierung von Pensionsrückstellungen													
1 340108	7670	000	2	2600		2234	3234	0,00	0,00	970.000,00	0,00	0,00	970.000,00
Vertraglicher Kostenersatz an die Inatura zum Betrieb													
1 340108	7670	001	2	2600		2234	3234	0,00	0,00	150.000,00	0,00	0,00	150.000,00
Kostenersätze für Forschungsausgaben der Inatura Dornbirn													
1 340109	7298	000	1	300		2225	3225	100,00	100,00	0,00	100,00	100,00	0,00
Reisegebühren													
Mittelverwendung Summe 34010								1.610.500,00	1.429.600,00	1.396.891,54	1.610.100,00	1.429.200,00	1.378.031,81
Mittelaufbringung Summe 34010								120.100,00	101.600,00	107.816,54	119.300,00	100.800,00	101.552,89
Mittelverwendung Summe 34010								1.610.500,00	1.429.600,00	1.396.891,54	1.610.100,00	1.429.200,00	1.378.031,81
34010	Inatura - Erlebnis Naturschau Dornbirn							-1.490.400,00	-1.328.000,00	-1.289.075,00	-1.490.800,00	-1.328.400,00	-1.276.478,92
34020	Vorarlberg Museum, Bregenz												
2 340205	8195	000	1	3100		2117		100,00	100,00	0,00	100,00	100,00	0,00
Verbrauch von Abfertigungsrückstellungen													
2 340205	8195	010	1	3100		2117		100,00	100,00	0,00	100,00	100,00	0,00
Auflösung von Abfertigungsrückstellungen													
2 340205	8195	020	1	3100		2117		100,00	100,00	8.063,17	100,00	100,00	8.063,17
Verbrauch von Jubiläumsrückstellungen													
2 340205	8195	030	1	3100		2117		100,00	100,00	0,00	100,00	100,00	0,00
Auflösung von Jubiläumsrückstellungen													
2 340205	8195	040	1	3100		2117		100,00	100,00	0,00	100,00	100,00	0,00
Verbrauch von Urlaubsrückstellungen													
2 340205	8195	050	1	3100		2117		100,00	100,00	13.893,90	100,00	100,00	13.893,90
Auflösung von Urlaubsrückstellungen													
2 340205	8270	001	1	300		2116	3116	228.600,00	228.600,00	213.479,71	210.800,00	228.600,00	213.479,71
Kostenersätze für die Überlassung von Bediensteten													
Mittelaufbringung Summe 34020								229.200,00	211.400,00	235.436,78	228.600,00	210.800,00	213.479,71

Gruppe 3 Kunst, Kultur und Kultus

Werte in EUR		Ergebnishaushalt						Finanzierungshaushalt					
H	Ansatz	Kto	Ugl	Ref	Bew	DK	EH/VH	M V A G	FH	Voranschlag	Rechnung	Voranschlag	Rechnung
										2022		2023	
										2024		2024	
1	340200	5101	000	1	300		2211	3211		174.900,00	154.995,16	174.900,00	154.995,16
1	340200	5630	000	1	300		2213	3213		400,00	363,00	400,00	363,00
1	340200	5660	000	1	300		2212	3212		100,00	8.263,24	100,00	8.263,24
1	340200	5691	000	1	300		2211	3211		14.300,00	12.622,08	14.300,00	12.622,08
1	340200	5821	000	1	300		2212	3212		2.400,00	2.506,94	2.400,00	2.506,94
1	340200	5831	000	1	300		2212	3212		30.800,00	29.452,87	30.800,00	29.452,87
1	340200	5889	000	1	300		2212	3212		5.700,00	5.276,42	5.700,00	5.276,42
1	340200	5900	000	1	300		2212	3212		100,00	0,00	100,00	0,00
1	340200	5910	000	1	3100		2214			100,00	8.039,01	100,00	
1	340200	5911	020	1	3100		2214			100,00	0,00	100,00	
1	340200	5912	040	1	3100		2214			100,00	0,00	100,00	
1	340203	0632	000	5	7301	716	1028	3413		10.000,00	10.000,00	10.000,00	0,00
1	340203	0632	001	5	7301	716	1028	3413		100,00	100,00	100,00	0,00
1	340204	7403	001	2	2600	223	2232	3232		4.450.000,00	4.014.300,00	4.450.000,00	4.012.157,34
1	340208	6800	000	1	3100		2226			455.300,00	484.554,14	455.300,00	
1	340209	6140	000	5	7301	716	2224	3224		40.000,00	17.151,21	40.000,00	32.503,65
1	340209	6140	001	5	7301	716	2224	3224		58.000,00	28.244,56	58.000,00	34.491,34
										5.232.300,00	4.765.768,63	4.786.800,00	4.292.632,04
										229.200,00	235.436,78	228.600,00	213.479,71
										5.232.300,00	4.765.768,63	4.786.800,00	4.292.632,04
34020	Vorarlberg	Museum, Bregenz								-5.003.100,00	-4.530.331,85	-4.558.200,00	-4.079.152,33
										349.300,00	343.253,32	347.900,00	315.032,60
										7.182.800,00	6.477.010,17	6.736.900,00	5.985.013,85
340	Museen									-6.833.500,00	-6.133.756,85	-6.389.000,00	-5.669.981,25
										349.300,00	343.253,32	347.900,00	315.032,60
										7.182.800,00	6.477.010,17	6.736.900,00	5.985.013,85
34	Museen und sonstige Sammlungen									-6.833.500,00	-6.133.756,85	-6.389.000,00	-5.669.981,25
										18.000,00	16.039,50	18.000,00	16.184,30
										18.000,00	16.039,50	18.000,00	16.184,30
35	Sonstige Kunstpflege												
351	Maßnahmen zur Kunstpflege												
1.351004	7690	010		2	2600	223	2234	3234		18.000,00	16.039,50	18.000,00	16.184,30
										0,00	0,00	0,00	0,00
										18.000,00	16.039,50	18.000,00	16.184,30
351	Maßnahmen zur Kunstpflege									-18.000,00	-16.039,50	-18.000,00	-16.184,30

Gruppe 3 Kunst, Kultur und Kultus

Werte in EUR

H-Ansatz Kto Ugl

Ergebnishaushalt

Rechnung

2022

Finanzierungshaushalt

Rechnung

2022

Rechnung

2022

Voranschlag

2023

Voranschlag

2024

Voranschlag

2023

Voranschlag

2024

Voranschlag

2023

M V A G

FH

Ref Bew

DK EH/VH

	Ref	Bew	DK	EH/VH	FH	Voranschlag 2024	Voranschlag 2023	Rechnung 2022	Voranschlag 2024	Voranschlag 2023	Rechnung 2022
						0,00	0,00	0,00	0,00	0,00	0,00
						18.000,00	18.000,00	16.039,50	18.000,00	18.000,00	16.184,30
35						-18.000,00	-18.000,00	-16.039,50	-18.000,00	-18.000,00	-16.184,30
36											
360											
2 3600005 8280 000	2	2600	2116	3116		0,00	0,00	135.256,01	0,00	0,00	135.256,01
2 3600005 8299 000	2	2600	2116	3116		15.000,00	15.000,00	10.584,00	15.000,00	15.000,00	3.920,00
						15.000,00	15.000,00	145.840,01	15.000,00	15.000,00	139.176,01
1 3600004 7305 005	2	2600	223	2231	3231	45.000,00	45.000,00	41.613,58	45.000,00	45.000,00	40.000,00
1 3600004 7670 000	2	2600	223	2234	3234	500.000,00	410.000,00	404.225,00	500.000,00	410.000,00	387.725,00
1 3600004 7670 073	2	2600	2234	3234	3234	0,00	0,00	171.821,67	0,00	0,00	169.114,47
1 3600005 7355 005	2	2600	223	2231	3431	55.000,00	42.000,00	0,00	55.000,00	42.000,00	0,00
1 3600005 7770 005	2	2600	223	2234	3434	250.000,00	150.000,00	200.000,00	250.000,00	150.000,00	80.000,00
1 3600009 7280 000	2	2600	223	2225	3225	285.000,00	240.000,00	0,00	285.000,00	240.000,00	0,00
						1.135.000,00	887.000,00	817.660,25	1.135.000,00	887.000,00	676.839,47
						15.000,00	15.000,00	145.840,01	15.000,00	15.000,00	139.176,01
						1.135.000,00	887.000,00	817.660,25	1.135.000,00	887.000,00	676.839,47
360						-1.120.000,00	-872.000,00	-671.820,24	-1.120.000,00	-872.000,00	-537.663,46
362											
1 3620005 7355 007	2	2600	223	2231	3431	200.000,00	200.000,00	231.630,00	200.000,00	200.000,00	253.680,00
1 3620005 7357 000	2	2600	223	2231	3431	20.000,00	20.000,00	10.000,00	20.000,00	20.000,00	0,00
1 3620005 7770 004	2	2600	223	2234	3434	1.641.000,00	1.410.000,00	678.426,29	1.641.000,00	1.410.000,00	697.426,29
1 3620005 7790 002	2	2600	223	2234	3434	600.000,00	410.000,00	470.520,00	600.000,00	410.000,00	391.430,00
						2.461.000,00	2.040.000,00	1.390.576,29	2.461.000,00	2.040.000,00	1.342.536,29
						0,00	0,00	0,00	0,00	0,00	0,00
						2.461.000,00	2.040.000,00	1.390.576,29	2.461.000,00	2.040.000,00	1.342.536,29
362						-2.461.000,00	-2.040.000,00	-1.390.576,29	-2.461.000,00	-2.040.000,00	-1.342.536,29
363											
1 363105 7305 000	5	7100	2231	3231		70.000,00	70.000,00	16.003,90	70.000,00	70.000,00	18.547,19
1 363109 7280 001	5	7100	2225	3225		92.000,00	92.000,00	71.876,57	92.000,00	92.000,00	56.018,58
						162.000,00	162.000,00	87.880,47	162.000,00	162.000,00	74.565,77
						0,00	0,00	0,00	0,00	0,00	0,00
						162.000,00	162.000,00	87.880,47	162.000,00	162.000,00	74.565,77

Gruppe 3 Kunst, Kultur und Kultus

Werte in EUR
H Ansatz Kto Ugl

Ergebnishaushalt

M V A G
DK EH/VH FH
Ref Bew

Finanzierungshaushalt

Voranschlag
2024
Rechnung
2022

	Ref	Bew	DK	EH/VH	FH	Voranschlag 2024	Rechnung 2022	Voranschlag 2023	Rechnung 2022
36310 Maßnahmen zur Gemeindeentwicklung						-162.000,00	-87.880,47	-162.000,00	-74.565,77
						Nettoergebnis n. RL/Nettofinanzierung 36310			
						0,00	0,00	0,00	0,00
						Mittelaufbringung Summe 363			
						162.000,00	87.880,47	162.000,00	74.565,77
						Mittelverwendung Summe 363			
						Nettoergebnis n. RL/Nettofinanzierung 363			
						-162.000,00	-87.880,47	-162.000,00	-74.565,77
369 Sonstige Einrichtungen und Maßnahmen									
1 369005 7670 072 Beiträge an private Vereine zur Förderung des Brauchtums	2	2600	223	2234	3234	240.000,00	151.043,86	233.000,00	156.300,00
1 369005 7670 074 Beiträge zu landeskundlichen Projekten	2	2600	223	2234	3234	290.000,00	215.969,97	270.000,00	197.229,97
						Mittelaufbringung Summe 369			
						530.000,00	367.013,83	503.000,00	353.529,97
						Mittelverwendung Summe 369			
						0,00	0,00	0,00	0,00
						Mittelaufbringung Summe 369			
						530.000,00	367.013,83	503.000,00	353.529,97
						Mittelverwendung Summe 369			
						Nettoergebnis n. RL/Nettofinanzierung 369			
						-530.000,00	-367.013,83	-503.000,00	-353.529,97
36 Heimatpflege									
						Nettoergebnis n. RL/Nettofinanzierung 36			
						-4.273.000,00	-2.517.290,83	-3.577.000,00	-2.308.295,49
						Mittelaufbringung Summe 36			
						15.000,00	145.840,01	15.000,00	139.176,01
						Mittelverwendung Summe 36			
						4.288.000,00	2.663.130,84	4.288.000,00	2.447.471,50
37 Rundfunk, Presse, Film und Medien									
371 Förderung von Rundfunk, Presse, Film und Medien									
1 371005 7670 020 Kinoförderung	2	2600	223	2234	3234	110.000,00	104.500,00	105.000,00	104.500,00
1 371005 7690 032 Förderung von Künstl. Filmprojekten, Filmfestivals u. -clubs	2	2600	223	2234	3234	145.000,00	164.550,00	125.000,00	156.050,00
1 371005 7690 033 Filmförderung im Schnittfeld Kultur, Wirtschaft u. Tourismus	2	2600	223	2234	3234	250.000,00	208.000,00	250.000,00	213.000,00
						Mittelaufbringung Summe 371			
						505.000,00	477.050,00	480.000,00	473.550,00
						Mittelverwendung Summe 371			
						0,00	0,00	0,00	0,00
						Mittelaufbringung Summe 371			
						505.000,00	477.050,00	480.000,00	473.550,00
						Mittelverwendung Summe 371			
						Nettoergebnis n. RL/Nettofinanzierung 371			
						-505.000,00	-477.050,00	-480.000,00	-473.550,00
37 Förderung von Rundfunk, Presse, Film und Medien									
						Nettoergebnis n. RL/Nettofinanzierung 37			
						-505.000,00	-477.050,00	-480.000,00	-473.550,00
38 Sonstige Kulturpflege									
380 Einrichtungen der Kulturpflege									
3800 Sonstige Einrichtungen									
2 380005 8299 000 Sonstige Erträge	2	2600	2116	3116	3116	100,00	0,00	100,00	0,00

Gruppe 3 Kunst, Kultur und Kultus

Werte in EUR

H-Ansatz Kto Ugl

Ergebnishaushalt

M V A G
EH/VH FH

Voranschlag
2024

Voranschlag
2023

Rechnung
2022

Voranschlag
2024

Voranschlag
2023

Rechnung
2022

Finanzierungshaushalt

Ref	Bew	DK	EH/VH	FH	Voranschlag 2024	Voranschlag 2023	Rechnung 2022	Voranschlag 2024	Voranschlag 2023	Rechnung 2022
	Mittelverwendung Summe 38100				2.320.000,00	1.979.500,00	1.760.478,47	2.320.000,00	1.979.500,00	1.713.864,93
	Mittelaufbringung Summe 38100				0,00	100,00	0,00	0,00	100,00	0,00
	Mittelverwendung Summe 38100				2.320.000,00	1.979.500,00	1.760.478,47	2.320.000,00	1.979.500,00	1.713.864,93
38100	Maßnahmen der sonstigen Kulturpflege				-2.320.000,00	-1.979.400,00	-1.760.478,47	-2.320.000,00	-1.979.400,00	-1.713.864,93
	Mittelaufbringung Summe 381				0,00	100,00	0,00	0,00	100,00	0,00
	Mittelverwendung Summe 381				2.320.000,00	1.979.500,00	1.760.478,47	2.320.000,00	1.979.500,00	1.713.864,93
381	Maßnahmen der Kulturpflege				-2.320.000,00	-1.979.400,00	-1.760.478,47	-2.320.000,00	-1.979.400,00	-1.713.864,93
	Nettoergebnis n. RL/Nettofinanzierung 38				-3.178.000,00	-2.803.500,00	-2.990.787,69	-3.162.000,00	-2.786.800,00	-2.580.021,08
	Mittelaufbringung Summe 38				100,00	700,00	0,00	100,00	700,00	0,00
	Mittelverwendung Summe 38				3.178.100,00	2.804.200,00	2.990.787,69	3.162.100,00	2.787.500,00	2.580.021,08
38	Sonstige Kulturpflege				-3.178.000,00	-2.803.500,00	-2.990.787,69	-3.162.000,00	-2.786.800,00	-2.580.021,08
	Nettoergebnis n. RL/Nettofinanzierung 39				0,00	0,00	0,00	0,00	0,00	0,00
39	Kultus				0,00	0,00	0,00	0,00	0,00	0,00
	Nettoergebnis n. RL/Nettofinanzierung 39				0,00	0,00	0,00	0,00	0,00	0,00
	Mittelaufbringung Summe 3				2.135.600,00	2.097.900,00	2.692.067,78	2.133.400,00	2.095.700,00	2.288.321,46
	Mittelverwendung Summe 3				55.719.200,00	55.545.300,00	49.522.536,65	55.237.600,00	55.629.700,00	48.290.367,93
	Gruppe 3 Kunst, Kultur und Kultus									
	Nettoergebnis nach Zuweisung und Entnahme von Haushaltsrücklagen				-53.583.600,00	-53.447.400,00	-46.830.468,87	-53.104.200,00	-53.534.000,00	-46.002.046,47
	Nettofinanzierung									

Gruppe 4 Soziale Wohlfahrt und Wohnbauförderung

Werte in EUR H Ansatz Kto Ugl	Ref	Bew	DK	EH/VH	FH	Ergebnishaushalt			Finanzierungshaushalt							
						Voranschlag 2024	Voranschlag 2023	Rechnung 2022	Voranschlag 2024	Voranschlag 2023	Rechnung 2022					
41																
416																
2 416001 8940 000	1	3100		2301		40.000,00	45.000,00	53.554,09								
2 416005 8280 000	1	3101		2116	3116	100,00	100,00	0,00				100,00	100,00			0,00
						40.100,00	45.100,00	53.554,09				100,00	100,00			0,00
1 416005 7690 000	1	3101		2234	3234	40.000,00	45.000,00	53.554,09				40.000,00	45.000,00			53.554,09
1 416008 7294 000	1	3100		2401		100,00	100,00	0,00								
						40.100,00	45.100,00	53.554,09				40.000,00	45.000,00			53.554,09
						40.100,00	45.100,00	53.554,09				100,00	100,00			0,00
						40.100,00	45.100,00	53.554,09				40.000,00	45.000,00			53.554,09
416						0,00	0,00	0,00				-39.900,00	-44.900,00			-53.554,09
417																
4170																
2 417005 8280 902	3	4100		2116	3116	300,00	300,00	180,00				300,00	300,00			180,00
						300,00	300,00	180,00				300,00	300,00			180,00
1 417004 7332 000	6	4200		2231	3231	5.750.000,00	0,00	4.359.000,00				5.750.000,00	0,00			4.359.000,00
1 417004 7332 001	3	4100	401	2231	3231	17.910.700,00	17.357.100,00	17.157.035,04				17.910.700,00	17.357.100,00			16.771.305,92
1 417004 7332 003	6	4200		2231	3231	5.750.000,00	0,00	3.930.000,00				5.750.000,00	0,00			0,00
1 417004 7430 000	6	4200		2233	3233	326.400,00	0,00	29.675,00				326.400,00	0,00			29.675,00
1 417004 7680 905	3	4100		2234	3234	2.100.000,00	2.000.000,00	1.853.852,67				2.100.000,00	2.000.000,00			1.858.252,67
						31.837.100,00	19.357.100,00	27.329.562,71				31.837.100,00	19.357.100,00			23.018.233,59
						300,00	300,00	180,00				300,00	300,00			180,00
						31.837.100,00	19.357.100,00	27.329.562,71				31.837.100,00	19.357.100,00			23.018.233,59
4170																
4172																
1 417204 7305 000	3	4100	401	2231	3231	973.600,00	970.600,00	717.725,00				973.600,00	970.600,00			720.475,00
1 417204 7307 000	3	4100	401	2231	3231	95.900,00	81.100,00	63.143,00				95.900,00	81.100,00			63.143,00
1 417204 7430 000	3	4100	401	2233	3233	918.600,00	878.800,00	697.494,27				918.600,00	878.800,00			676.142,46
1 417204 7670 000	3	4100	401	2234	3234	1.475.000,00	1.086.100,00	860.674,53				1.475.000,00	1.086.100,00			846.674,53
						3.463.100,00	3.016.600,00	2.339.036,80				3.463.100,00	3.016.600,00			2.306.434,99
						0,00	0,00	0,00				0,00	0,00			0,00
						3.463.100,00	3.016.600,00	2.339.036,80				3.463.100,00	3.016.600,00			2.306.434,99
4172																
						-3.463.100,00	-3.016.600,00	-2.339.036,80				-3.463.100,00	-3.016.600,00			-2.306.434,99
						300,00	300,00	180,00				300,00	300,00			180,00
						35.300.200,00	22.373.700,00	29.668.599,51				35.300.200,00	22.373.700,00			25.324.668,58

Gruppe 4 Soziale Wohlfahrt und Wohnbauförderung

H Ansatz Kto Ugl	Ref	Bew	DK	EH/VH	FH	M V A G	Ergebnishaushalt			Finanzierungshaushalt		
							Voranschlag 2024	Voranschlag 2023	Rechnung 2022	Voranschlag 2024	Voranschlag 2023	Rechnung 2022
417	Pflegesicherung						-35.299.900,00	-22.373.400,00	-29.668.419,51	-35.299.900,00	-22.373.400,00	-25.324.488,58
	Nettoergebnis n. RL/Nettofinanzierung 417											
419	Sonstige Einrichtungen und Maßnahmen											
41900	Einrichtungen und Maßnahmen											
2 419001	8940 001 Ent. a. d. Rücklage n. d. Wohn- u. Heizkostenzuschussgesetz	1	3100	2301			100,00	0,00	0,00			
2 419005	8810 000 Strafgelder	1	3100	2124	3124		4.900.000,00	4.900.000,00	4.613.222,16	4.900.000,00	4.900.000,00	4.613.222,16
	Mittelaufbringung Summe 41900		4.900.100,00	4.900.000,00	4.613.222,16		4.900.000,00	4.900.000,00	4.613.222,16	4.900.000,00	4.900.000,00	4.613.222,16
1 419004	7305 000 Heizkostenzuschuss an Gemeinden	3	4100	2231	3231		4.983.000,00	4.983.000,00	0,00	4.983.000,00	4.983.000,00	0,00
1 419004	7305 001 Wohn- und Heizkostenzuschussgesetz an Gemeinden	3	4100	2231	3231		100,00	0,00	0,00	100,00	100,00	0,00
1 419004	7332 000 Beitrag des Landes an den Sozialfonds gem. § 61 Abs 1 SLG	3	4100	2231	3231		217.560.000,00	194.676.100,00	177.559.531,60	217.560.000,00	194.676.100,00	179.513.113,00
1 419004	7332 001 Zuweisung der Einnahmen aus Strafgeldern an den Sozialfonds	1	3100	2231	3231		4.900.000,00	4.900.000,00	4.613.222,16	4.900.000,00	4.900.000,00	4.561.227,79
1 419004	7332 002 Heizkostenzuschuss an den Sozialfonds	3	4100	2231	3231		210.100,00	617.000,00	0,00	210.100,00	617.000,00	0,00
1 419004	7332 003 Wohn- und Heizkostenzuschussgesetz an den Sozialfonds	3	4100	2231	3231		100,00	0,00	0,00	100,00	100,00	0,00
1 419004	7670 000 Wohn- und Heizkostenzuschussgesetz a.Einr.d.f.Wohlfahrtsplf.	3	4100	2234	3234		100,00	0,00	0,00	100,00	100,00	0,00
1 419004	7680 005 Heizkostenzuschuss	3	4100	2234	3234		0,00	0,00	3.133.853,00	0,00	0,00	3.133.853,00
1 419009	7280 000 Entgelte f.sonst.Leistungen v.gewerbetreib.Firmen u.jur.Pers	3	4100	2225	3225		100,00	0,00	0,00	100,00	100,00	0,00
1 419009	7294 001 Zuf. z. Rücklage n. d. Wohn- u. Heizkostenzuschussgesetz	1	3100	2401			100,00	0,00	0,00			
	Mittelverwendung Summe 41900		227.653.600,00	205.176.100,00	185.306.606,76		227.653.600,00	205.176.100,00	185.306.606,76	227.653.600,00	205.176.100,00	187.208.193,79
41900	Einrichtungen und Maßnahmen											
41910	Vorarbeiter Sozialwerk											
2 419101	8299 003 Sonstige Erträge an das Vorarlberger Sozialwerk	3	4100	2116	3116		0,00	100,00	0,00	0,00	100,00	0,00
2 419101	8940 000 Entnahme aus der Rücklage des Vorarlberger Sozialwerks	1	3100	2301			0,00	100,00	15.892,35			
	Mittelaufbringung Summe 41910		0,00	200,00	15.892,35		0,00	200,00	15.892,35	0,00	100,00	0,00
1 419105	7690 000 Sonstige Zuwendungen an Einzelpersonen	3	4100	2234	3234		90.000,00	90.000,00	90.982,85	90.000,00	90.000,00	100.582,85
1 419109	7294 000 Zuführung zur Rücklage des Vorarlberger Sozialwerks	1	3100	2401			0,00	100,00	0,00			
	Mittelverwendung Summe 41910		90.000,00	90.100,00	90.982,85		90.000,00	90.100,00	90.982,85	90.000,00	90.000,00	100.582,85
41910	Vorarbeiter Sozialwerk											
	Mittelaufbringung Summe 41910		0,00	200,00	15.892,35		0,00	200,00	15.892,35	0,00	100,00	0,00
	Mittelverwendung Summe 41910		90.000,00	90.100,00	90.982,85		90.000,00	90.100,00	90.982,85	90.000,00	90.000,00	100.582,85
	Nettoergebnis n. RL/Nettofinanzierung 41910						-90.000,00	-89.900,00	-75.090,50	-90.000,00	-89.900,00	-100.582,85
41910	Sonstige Einrichtungen und Maßnahmen											
	Mittelaufbringung Summe 419		4.900.100,00	4.900.200,00	4.629.114,51		4.900.100,00	4.900.200,00	4.629.114,51	4.900.000,00	4.900.100,00	4.613.222,16
	Mittelverwendung Summe 419		227.743.600,00	205.266.200,00	185.397.589,61		227.743.600,00	205.266.200,00	185.397.589,61	227.743.500,00	205.266.100,00	187.308.776,64
	Nettoergebnis n. RL/Nettofinanzierung 419		-222.843.500,00	-200.366.000,00	-180.768.475,10		-222.843.500,00	-200.366.000,00	-180.768.475,10	-222.843.500,00	-200.366.000,00	-182.695.554,48
	Mittelaufbringung Summe 41		4.940.500,00	4.945.600,00	4.682.848,60		4.940.500,00	4.945.600,00	4.682.848,60	4.900.400,00	4.900.500,00	4.613.402,16
	Mittelverwendung Summe 41		263.083.900,00	227.685.000,00	215.119.743,21		263.083.900,00	227.685.000,00	215.119.743,21	263.083.700,00	227.684.800,00	212.686.999,31

Gruppe 4 Soziale Wohlfahrt und Wohnbauförderung

Werte in EUR

H-Ansatz Kto Ugl

Ergebnishaushalt

M V A G
DK EH/VH FH

Voranschlag
2024

Voranschlag
2023

Rechnung
2022

Finanzierungshaushalt

Rechnung
2022

Voranschlag
2024

Voranschlag
2023

	Ref	Bew	DK	EH/VH	FH	Voranschlag 2024	Voranschlag 2023	Rechnung 2022	Voranschlag 2024	Voranschlag 2023	Rechnung 2022	
41	Allgemeine öffentliche Wohlfahrt					Nettoergebnis n. RL/Nettofinanzierung 41	-258.143.400,00	-222.739.400,00	-210.436.894,61	-258.183.300,00	-222.784.300,00	-208.073.597,15
42	Freie Wohlfahrt											
425	Entwicklungshilfe im Ausland											
2 425005 8280 005		500		2116	3116	100,00	100,00	2.500,00	100,00	100,00	100,00	2.500,00
		Mittelaufbringung Summe 425				100,00	100,00	2.500,00	100,00	100,00	100,00	2.500,00
1 425005 7800 002		500		2235	3235	870.000,00	900.000,00	826.302,97	870.000,00	900.000,00	823.721,41	823.721,41
		Mittelverwendung Summe 425				870.000,00	900.000,00	826.302,97	870.000,00	900.000,00	823.721,41	823.721,41
		Mittelaufbringung Summe 425				100,00	100,00	2.500,00	100,00	100,00	100,00	2.500,00
		Mittelverwendung Summe 425				870.000,00	900.000,00	826.302,97	870.000,00	900.000,00	823.721,41	823.721,41
425	Entwicklungshilfe im Ausland					Nettoergebnis n. RL/Nettofinanzierung 425	-869.900,00	-823.802,97	-869.900,00	-899.900,00	-821.221,41	
429	Sonstige Einrichtungen und Maßnahmen											
1 429005 7800 006		500		2235	3235	130.000,00	100.000,00	89.440,00	130.000,00	100.000,00	111.692,00	111.692,00
		Mittelverwendung Summe 429				130.000,00	100.000,00	89.440,00	130.000,00	100.000,00	111.692,00	111.692,00
		Mittelaufbringung Summe 429				0,00	0,00	0,00	0,00	0,00	0,00	0,00
		Mittelverwendung Summe 429				130.000,00	100.000,00	89.440,00	130.000,00	100.000,00	111.692,00	111.692,00
429	Sonstige Einrichtungen und Maßnahmen					Nettoergebnis n. RL/Nettofinanzierung 429	-130.000,00	-89.440,00	-89.440,00	-100.000,00	-100.000,00	-111.692,00
42	Freie Wohlfahrt											
		Mittelaufbringung Summe 42				100,00	100,00	2.500,00	100,00	100,00	100,00	2.500,00
		Mittelverwendung Summe 42				1.000.000,00	1.000.000,00	915.742,97	1.000.000,00	1.000.000,00	935.413,41	935.413,41
42	Freie Wohlfahrt					Nettoergebnis n. RL/Nettofinanzierung 42	-999.900,00	-913.242,97	-999.900,00	-999.900,00	-932.913,41	
43	Jugendwohlfahrt											
439	Sonstige Einrichtungen und Maßnahmen											
4391		4105		2116	3116	100,00	100,00	0,00	100,00	100,00	0,00	0,00
2 439105 8280 005		Mittelaufbringung Summe 4391				100,00	100,00	0,00	100,00	100,00	0,00	0,00
		Mittelverwendung Summe 4391				50.100,00	50.100,00	35.540,00	50.100,00	50.100,00	28.410,00	28.410,00
1 439104 7270 000		4100		2225	3225	46.000,00	46.000,00	44.723,96	46.000,00	46.000,00	89.334,38	89.334,38
1 439104 7301 000		4100		2231	3231	96.100,00	96.100,00	80.263,96	96.100,00	96.100,00	117.744,38	117.744,38
		Mittelaufbringung Summe 4391				50.100,00	50.100,00	35.540,00	50.100,00	50.100,00	28.410,00	28.410,00
		Mittelverwendung Summe 4391				46.000,00	46.000,00	44.723,96	46.000,00	46.000,00	89.334,38	89.334,38
		Mittelaufbringung Summe 4391				96.100,00	96.100,00	80.263,96	96.100,00	96.100,00	117.744,38	117.744,38
		Mittelverwendung Summe 4391				100,00	100,00	0,00	100,00	100,00	0,00	0,00
		Mittelverwendung Summe 4391				96.100,00	96.100,00	80.263,96	96.100,00	96.100,00	117.744,38	117.744,38
4391	Missbrauchtschädigung					Nettoergebnis n. RL/Nettofinanzierung 4391	-96.000,00	-80.263,96	-80.263,96	-96.000,00	-96.000,00	-117.744,38

Gruppe 4 Soziale Wohlfahrt und Wohnbauförderung

Werte in EUR	H Ansatz	Kto	Ug	Ergebnishaushalt				Finanzierungshaushalt													
				M V A G	Ref	Bew	DK	EH/VH	FH	Voranschlag 2024	Voranschlag 2023	Rechnung 2022	Voranschlag 2023	Rechnung 2022							
	4392	Kinder- und Jugendanwaltschaft																			
	43920	Kinder- und Jugendanwaltschaft - Amtsbetrieb																			
	2 439205	8195 000 Verbrauch von Abfertigungsrückstellungen		1	3100					2117		100,00	100,00			0,00					
	2 439205	8195 010 Auflösung von Abfertigungsrückstellungen		1	3100				2117		100,00	100,00	64.497,61								
	2 439205	8195 020 Verbrauch von Jubiläumsrückstellungen		1	3100				2117		100,00	100,00	0,00								
	2 439205	8195 030 Auflösung von Jubiläumsrückstellungen		1	3100				2117		100,00	100,00	29.378,05								
	2 439205	8195 040 Verbrauch von Urlaubsrückstellungen		1	3100				2117		100,00	100,00	2.431,71								
	2 439205	8195 050 Auflösung von Urlaubsrückstellungen		1	3100				2117		100,00	100,00	16.640,63								
	2 439205	8299 000 Sonstige Erträge		1	4190				3116		0,00	100,00	0,00								
		Mittelaufbringung Summe 43920									600,00	700,00	112.948,00	0,00	100,00	0,00	100,00	0,00	0,00	0,00	0,00
	1 439200	5101 000 Geldbezüge der Angestellten		1	300				2211	3211	293.700,00	257.300,00	310.837,13	293.700,00	257.300,00	310.837,13					
	1 439200	5209 000 Entgelt f. sonst. Leist. v. Einzelpers. (Ferial-Pflichtpraktikum)		1	300				2211	3211	100,00	100,00	0,00	100,00	100,00	0,00					
	1 439200	5630 000 Sonstige Aufwandsentschädigungen		1	300				2213	3213	1.700,00	1.900,00	1.493,29	1.700,00	1.900,00	1.493,29					
	1 439200	5651 000 Überstundenvergütungen der Angestellten		1	300				2211	3211	100,00	100,00	211,71	100,00	100,00	211,71					
	1 439200	5660 000 Zuwendungen aus Anlass von Dienstjubiläen		1	300				2212	3212	100,00	15.500,00	0,00	100,00	15.500,00	0,00					
	1 439200	5691 000 Sonstige Nebenbezüge der Angestellten		1	300				2211	3211	100,00	100,00	408,00	100,00	100,00	408,00					
	1 439200	5821 000 Dienstgeberbeitrag zum FBH-Ausgleichsfonds für Angestellte		1	300				2212	3212	9.800,00	9.600,00	8.828,10	9.800,00	9.600,00	8.828,10					
	1 439200	5829 000 Dienstgeberbeitrag zum FBH-Ausgleichsfonds für Ferialer		1	300				2212	3212	100,00	100,00	0,00	100,00	100,00	0,00					
	1 439200	5831 000 Sonst. Dienstgeberbeitrag zur soz. Sicherheit f. Angestellte		1	300				2212	3212	57.100,00	51.400,00	52.268,44	57.100,00	51.400,00	52.268,44					
	1 439200	5839 000 Sonst. DGBeitrag z. soz. Sicherheit - Ferialer		1	300				2212	3212	100,00	100,00	0,00	100,00	100,00	0,00					
	1 439200	5901 000 Aus- und Fortbildung des Personals		1	300				2212	3212	1.800,00	800,00	0,00	1.800,00	800,00	0,00					
	1 439200	5910 000 Dotierung von Abfertigungsrückstellungen		1	3100				2214		100,00	100,00	0,00	100,00	100,00	0,00					
	1 439200	5911 020 Dotierung von Jubiläumsrückstellungen		1	3100				2214		100,00	100,00	34.294,67	100,00	100,00	34.294,67					
	1 439200	5912 040 Dotierung von Urlaubsrückstellungen		1	3100				2214		100,00	100,00	18.567,25	100,00	100,00	18.567,25					
	1 439201	4000 000 Gw. Büroeinrichtung		1	4190	402			2221	3221	500,00	100,00	597,41	500,00	100,00	597,41					
	1 439201	4560 000 Schreib-, Zeichen- und sonstige Büromittel		1	4190	402			2221	3221	1.000,00	2.000,00	564,39	1.000,00	2.000,00	564,39					
	1 439201	4570 000 Druckwerke		1	4190	402			2221	3221	5.000,00	5.500,00	1.013,00	5.000,00	5.500,00	1.013,00					
	1 439201	6180 000 Instandhaltung von Büroeinrichtung		1	4190	402			2224	3224	100,00	100,00	0,00	100,00	100,00	0,00					
	1 439201	6300 000 Portogebühren		1	4190	402			2222	3222	300,00	900,00	155,49	300,00	900,00	155,49					
	1 439201	6320 000 Telekommunikationsdienste		1	4190	402			2222	3222	3.000,00	3.000,00	2.347,62	3.000,00	3.000,00	2.347,62					
	1 439201	6400 000 Sonstige Rechts- und Beratungskosten		1	4190	402			2222	3222	2.100,00	2.100,00	744,60	2.100,00	2.100,00	744,60					
	1 439201	7232 000 Repräsentationskosten		1	4190	402			2225	3225	300,00	500,00	157,69	300,00	500,00	157,69					
	1 439201	7280 005 Kosten für Datenverarbeitung		1	4190	402			2225	3225	100,00	100,00	0,00	100,00	100,00	0,00					
	1 439201	7297 000 Sonstige Aufwendungen		1	4190	402			2225	3225	100,00	100,00	0,00	100,00	100,00	0,00					
	1 439201	7670 000 Öffentlichkeitsarbeit		1	4190	402			2234	3234	4.000,00	3.400,00	1.266,00	4.000,00	3.400,00	1.266,00					
	1 439201	7670 002 Entgelte an Dritte für Projekte		1	4190	402			2234	3234	12.000,00	15.000,00	2.665,25	12.000,00	15.000,00	2.665,25					
	1 439203	0420 000 Büroeinrichtung (Neuanschaffung)		1	4190				1026	3415	300,00	100,00	213,73	300,00	100,00	213,73					
	1 439208	6800 000 Anlagenabschreibung (Afa)		1	3100				2226		4.000,00	3.700,00	4.271,47	4.000,00	3.700,00	4.271,47					
	1 439209	7298 000 Reisegebühren		1	300				2225	3225	300,00	3.700,00	3.847,97	4.000,00	3.700,00	3.847,97					
		Mittelverwendung Summe 43920									397.800,00	373.900,00	440.905,24	397.700,00	374.800,00	386.562,41					
		Mittelaufbringung Summe 43920									600,00	700,00	112.948,00	0,00	100,00	0,00	100,00	0,00	0,00	0,00	0,00
		Mittelverwendung Summe 43920									397.800,00	373.900,00	440.905,24	397.700,00	374.800,00	386.562,41					

Gruppe 4 Soziale Wohlfahrt und Wohnbauförderung

Werte in EUR H Ansatz Kto Ugl	Ref	Bew	DK	EH/VH	FH	Ergebnishaushalt			Finanzierungshaushalt		
						Voranschlag 2024	Voranschlag 2023	Rechnung 2022	Voranschlag 2024	Voranschlag 2023	Rechnung 2022
43920	Kinder- und Jugendanwaltschaft - Amtsbetrieb	Nettoergebnis n. RL/Nettofinanzierung 43920	-397.200,00	-373.200,00	-327.957,24	-397.700,00	-374.700,00	-386.562,41			
43921	Kinder- und Jugendanwaltschaft - Amtsgebäudeverwaltung										
1 439211	4000 000 Gw. sonstige Amts- und Betriebsausstattung	1	4190	402	2221	3221	100,00	0,00	1.200,00	100,00	0,00
1 439211	6180 000 Instandhaltung von Büroeinrichtung	1	4190	402	2224	3224	100,00	0,00	100,00	100,00	0,00
1 439211	7020 000 Miete und Pacht	1	4190	402	2223	3223	19.200,00	16.831,44	19.200,00	18.900,00	16.831,44
1 439211	7020 002 Betriebskosten	1	4190	402	2223	3223	4.800,00	3.625,88	4.800,00	4.800,00	3.625,88
	Mittelverwendung Summe 43921		25.300,00	23.900,00	20.457,32	25.300,00	23.900,00	20.457,32	25.300,00	23.900,00	20.457,32
	Mittelaufbringung Summe 43921		0,00	0,00	0,00	0,00	0,00	0,00	0,00	0,00	0,00
	Mittelverwendung Summe 43921		25.300,00	23.900,00	20.457,32	25.300,00	23.900,00	20.457,32	25.300,00	23.900,00	20.457,32
43921	Kinder- und Jugendanwaltschaft - Amtsgebäudeverwaltung	Nettoergebnis n. RL/Nettofinanzierung 43921	-25.300,00	-23.900,00	-20.457,32	-25.300,00	-23.900,00	-20.457,32			
	Mittelaufbringung Summe 4392		600,00	700,00	112.948,00	700,00	800,00	112.948,00	0,00	100,00	0,00
	Mittelverwendung Summe 4392		423.100,00	397.800,00	461.362,56	423.100,00	398.700,00	407.019,73	423.000,00	398.700,00	407.019,73
4392	Kinder- und Jugendanwaltschaft	Nettoergebnis n. RL/Nettofinanzierung 4392	-422.500,00	-397.100,00	-348.414,56	-423.000,00	-398.600,00	-407.019,73			
	Mittelaufbringung Summe 439		700,00	800,00	112.948,00	800,00	200,00	0,00	100,00	200,00	0,00
	Mittelverwendung Summe 439		519.200,00	493.900,00	541.626,52	519.100,00	494.800,00	524.764,11	519.100,00	494.800,00	524.764,11
439	Sonstige Einrichtungen und Maßnahmen	Nettoergebnis n. RL/Nettofinanzierung 439	-518.500,00	-493.100,00	-428.678,52	-519.000,00	-494.600,00	-524.764,11			
	Mittelaufbringung Summe 43		700,00	800,00	112.948,00	800,00	200,00	0,00	100,00	200,00	0,00
	Mittelverwendung Summe 43		519.200,00	493.900,00	541.626,52	519.100,00	494.800,00	524.764,11	519.100,00	494.800,00	524.764,11
43	Jugendwohlfahrt	Nettoergebnis n. RL/Nettofinanzierung 43	-518.500,00	-493.100,00	-428.678,52	-519.000,00	-494.600,00	-524.764,11			
44	Behebung von Notständen										
441	Maßnahmen										
2 441005	8280 000 Rückersätze von Aufwendungen	4	5100	2116	3116	100,00	100,00	0,00	100,00	100,00	0,00
	Mittelaufbringung Summe 441		100,00	100,00	0,00	100,00	100,00	0,00	100,00	100,00	0,00
1 441004	7355 031 Beitr. z.Beheb.v.Katastrophenschäden im Vermögen v.Gemeinden	4	5100	2231	3431	300.000,00	300.000,00	1.035.488,74	300.000,00	300.000,00	1.035.488,74
1 441004	7710 011 Beitr. z.Beheb.v.Katastrophenschäden i.Verm.phys.u.jur.Pers.	4	5100	2234	3434	750.000,00	750.000,00	643.894,23	750.000,00	750.000,00	643.894,23
	Mittelverwendung Summe 441		1.050.000,00	1.050.000,00	1.679.382,97	1.050.000,00	1.050.000,00	1.679.382,97	1.050.000,00	1.050.000,00	1.679.382,97
	Mittelaufbringung Summe 441		100,00	100,00	0,00	100,00	100,00	0,00	100,00	100,00	0,00
	Mittelverwendung Summe 441		1.050.000,00	1.050.000,00	1.679.382,97	1.050.000,00	1.050.000,00	1.679.382,97	1.050.000,00	1.050.000,00	1.679.382,97
441	Maßnahmen	Nettoergebnis n. RL/Nettofinanzierung 441	-1.049.900,00	-1.049.900,00	-1.679.382,97	-1.049.900,00	-1.049.900,00	-1.679.382,97			
	Mittelaufbringung Summe 44		100,00	100,00	0,00	100,00	100,00	0,00	100,00	100,00	0,00
	Mittelverwendung Summe 44		1.050.000,00	1.050.000,00	1.679.382,97	1.050.000,00	1.050.000,00	1.679.382,97	1.050.000,00	1.050.000,00	1.679.382,97

Gruppe 4 Soziale Wohlfahrt und Wohnbauförderung

Werte in EUR

H Ansatz Kto Ugl

Ergebnishaushalt

M V A G
DK EH/VH FH

Voranschlag
2024

Rechnung
2022

Voranschlag
2023

Rechnung
2022

Finanzierungshaushalt

Voranschlag
2024

Voranschlag
2023

Rechnung
2022

	Ref	Bew	DK	EH/VH	FH	Voranschlag 2024	Voranschlag 2023	Rechnung 2022	Voranschlag 2024	Voranschlag 2023	Rechnung 2022
44 Behebung von Notständen						-1.049.900,00	-1.049.900,00	-1.679.382,97	-1.049.900,00	-1.049.900,00	-1.679.382,97
45 Sozialpolitische Maßnahmen											
459 Sonstige Maßnahmen											
1 459004 7690 000 Jubiläums- und Ehrengaben des Landes Vorarlberg	1	2100	2234	3234		100.000,00	100.000,00	109.619,55	100.000,00	100.000,00	133.619,55
Mittelverwendung Summe 4590						100.000,00	100.000,00	109.619,55	100.000,00	100.000,00	133.619,55
Mittelaufbringung Summe 4590						0,00	0,00	0,00	0,00	0,00	0,00
Mittelverwendung Summe 4590						100.000,00	100.000,00	109.619,55	100.000,00	100.000,00	133.619,55
4590 Sonstige Maßnahmen - Förderungen						-100.000,00	-100.000,00	-109.619,55	-100.000,00	-100.000,00	-133.619,55
4595 Sonstige Maßnahmen - Frauenreferat											
2 459505 8170 000 Kostenrücksätze f. Maßnahmen des Frauenreferates	3	2100	2114	3114		100,00	5.000,00	18.475,09	100,00	5.000,00	16.525,09
2 459505 8280 000 Rücksätze von Aufwendungen	3	2100	2116	3116		100,00	100,00	2.451,77	100,00	100,00	2.451,77
2 459505 8299 005 Sonstige Erträge von Dritten	3	2100	2116	3116		100,00	100,00	0,00	100,00	100,00	0,00
2 459505 8532 005 Kostenbeitrag des Sozialfonds	3	2100	2121	3121		31.000,00	30.000,00	0,00	31.000,00	30.000,00	0,00
2 459505 8890 000 Beiträge der EU zu Gleichstellung Projekten	3	2100	2125	3125		100,00	100,00	0,00	100,00	100,00	0,00
Mittelaufbringung Summe 4595						31.400,00	35.300,00	20.926,86	31.400,00	35.300,00	18.976,86
1 459504 7670 122 Strukturkosten f. Frauen und Gleichstellungsstellen	3	2100	2234	3234		580.000,00	536.000,00	521.847,16	580.000,00	536.000,00	452.164,08
1 459505 7430 060 Förderwesen Frauen und Gleichstellung an Unternehmen	3	2100	231	3233		21.300,00	0,00	0,00	21.300,00	0,00	0,00
1 459505 7670 060 Förderwesen Frauen und Gleichstellung an priv.gemein.Einr.	3	2100	231	3234		155.100,00	0,00	0,00	155.100,00	0,00	0,00
1 459505 7690 060 Förderwesen Frauen und Gleichstellung	3	2100	231	3234		1.800,00	165.300,00	153.408,54	1.800,00	165.300,00	173.787,10
1 459509 7270 000 Sonstige Leistungen von Einzelpersonen (Frauen)	3	2100	232	3225		10.200,00	14.700,00	129.495,84	10.200,00	14.700,00	127.796,48
1 459509 7280 000 Entgelte f.sonst.Leistungen v.gewerbetreib.Firmen u.jur.Pers	3	2100	232	3225		182.200,00	184.000,00	0,00	182.200,00	184.000,00	0,00
Mittelverwendung Summe 4595						950.600,00	900.000,00	804.751,54	950.600,00	900.000,00	753.747,66
Mittelaufbringung Summe 4595						31.400,00	35.300,00	20.926,86	31.400,00	35.300,00	18.976,86
Mittelverwendung Summe 4595						950.600,00	900.000,00	804.751,54	950.600,00	900.000,00	753.747,66
4595 Sonstige Maßnahmen - Frauenreferat						-919.200,00	-864.700,00	-783.824,68	-919.200,00	-864.700,00	-734.770,80
4597 Sonstige Maßnahmen - Seniorenreferat											
1 459704 7690 062 Projekte/Maßnahmen des Seniorenreferates	3	4100	2234	3234		230.000,00	185.000,00	189.599,70	230.000,00	185.000,00	198.659,84
1 459705 7670 147 Förderung von Seniorenvereinigungen	3	4100	2234	3234		155.000,00	155.000,00	155.000,00	155.000,00	155.000,00	155.000,00
1 459709 7280 009 Ausgaben f.Maßnahmen des Seniorenbeirates	3	4100	2225	3225		4.000,00	4.000,00	4.000,00	4.000,00	4.000,00	2.316,00
Mittelverwendung Summe 4597						389.000,00	344.000,00	348.599,70	389.000,00	344.000,00	355.975,84
Mittelaufbringung Summe 4597						0,00	0,00	0,00	0,00	0,00	0,00
Mittelverwendung Summe 4597						389.000,00	344.000,00	348.599,70	389.000,00	344.000,00	355.975,84
4597 Sonstige Maßnahmen - Seniorenreferat						-389.000,00	-344.000,00	-348.599,70	-389.000,00	-344.000,00	-355.975,84
Mittelaufbringung Summe 459						31.400,00	35.300,00	20.926,86	31.400,00	35.300,00	18.976,86

Gruppe 4 Soziale Wohlfahrt und Wohnbauförderung

Werte in EUR	H Ansatz	Kto	UgJ	Ref	Bew	DK	EH/VH	FH	Ergebnishaushalt			Finanzierungshaushalt			
									M V A G	Voranschlag 2024	Voranschlag 2023	Rechnung 2022	Voranschlag 2024	Voranschlag 2023	Rechnung 2022
									Mittelverwendung Summe 459	1.439.600,00	1.344.000,00	1.262.970,79	1.439.600,00	1.344.000,00	1.243.343,05
									Nettoergebnis n. RL/Nettofinanzierung 459	-1.408.200,00	-1.308.700,00	-1.242.043,93	-1.408.200,00	-1.308.700,00	-1.224.366,19
45									Nettoergebnis n. RL/Nettofinanzierung 45	-1.408.200,00	-1.308.700,00	-1.242.043,93	-1.408.200,00	-1.308.700,00	-1.224.366,19
46									Familienpolitische Maßnahmen						
469									Sonstige Maßnahmen						
4690									Sonstige Maßnahmen - Allgemein						
2 469005	8192 000			1	2100	225	2221	3221	Auflösung von Rückstellungen für ausstehende Rechnungen	100,00	100,00	9.726,62			
2 469005	8280 000			1	2100	224	2231	3231	Rücksätze von Aufwendungen	20.000,00	20.000,00	34.339,38	20.000,00	20.000,00	34.722,07
2 469005	8299 000			1	2100	2116	3116	3116	Sonstige Erträge	100,00	100,00	12.064,19	100,00	100,00	6.064,19
2 469005	8505 000			1	2100	2121	3121	3121	Beiträge der Gemeinden zu "famileplus"	97.000,00	97.000,00	102.409,32	97.000,00	97.000,00	105.407,32
									Mittelaufbringung Summe 4690	117.200,00	117.200,00	158.539,51	117.200,00	117.100,00	146.193,58
1 469001	4000 000			1	2100	225	2221	3221	Gw. Wirtschaftsgüter (Familie)	8.000,00	13.000,00	1.630,83	8.000,00	13.000,00	1.630,83
1 469004	7305 000			1	2100	224	2231	3231	Familienförderung an Gemeinden	765.500,00	650.000,00	298.744,91	765.500,00	650.000,00	303.686,52
1 469004	7670 000			6	4104	2234	3234	3234	Familienhilfe - Strukturkostenförd. an gem. Organisationen	231.000,00	231.000,00	214.741,91	231.000,00	231.000,00	214.741,91
1 469004	7690 052			1	2100	224	2234	3234	Familienförderung des Landes	14.000,00	23.100,00	53.973,94	14.000,00	23.100,00	53.973,94
1 469004	7690 053			1	2100	224	2234	3234	Familienzuschuss des Landes	3.800.000,00	3.800.000,00	2.631.207,36	3.800.000,00	3.800.000,00	2.631.207,36
1 469005	7301 000			1	2100	2231	3231	3231	Beitrag a. d.österr. Institut f. Familienforschung a. d. UNI Wien	7.100,00	0,00	7.100,00	7.100,00	0,00	7.100,00
1 469005	7327 000			1	2100	2231	3231	3231	Familienförderung an Landeskammern	6.000,00	0,00	6.000,00	6.000,00	0,00	0,00
1 469005	7430 052			1	2100	224	2233	3233	Familienförderung an Unternehmen	516.300,00	15.000,00	479.530,77	516.300,00	15.000,00	430.023,62
1 469005	7670 000			1	2100	2234	3234	3234	Lerncafés Caritas, Covid19	0,00	0,00	0,00	0,00	0,00	115.857,77
1 469005	7670 001			1	2100	225	2234	3234	Beitrag zum Betrieb von Lerncafés	100,00	350.000,00	350.000,00	100,00	350.000,00	350.000,00
1 469005	7670 052			1	2100	224	2234	3234	Familienförderung an priv.gem.Einrichtungen	1.000.000,00	1.450.000,00	861.489,32	1.000.000,00	1.450.000,00	824.228,27
1 469005	7670 066			1	2100	224	2234	3234	Beitrag an das Ehe- und Familienzentrum in Feldkirch	75.000,00	68.000,00	68.000,00	75.000,00	68.000,00	68.000,00
1 469005	7670 169			1	2100	224	2234	3234	Förderung von Familienorganisationen	80.000,00	70.000,00	35.000,01	80.000,00	70.000,00	70.000,00
1 469008	4130 000			1	2100	224	2221	3221	Ankauf von Sachgütern	100.000,00	100.000,00	112.078,12	100.000,00	100.000,00	83.427,93
1 469008	4570 000			1	2100	225	2221	3221	Druckwerke (Familie)	83.000,00	80.000,00	29.863,96	83.000,00	80.000,00	13.500,47
1 469008	6880 000			1	2100	2226			Dotierung von Rückstellungen für ausstehende Rechnungen	100,00	100,00	0,00			
1 469009	7280 000			1	2100	224	2225	3225	Aufträge an Dritte (Familie)	750.800,00	800.000,00	436.151,23	750.800,00	800.000,00	451.013,52
1 469009	7280 004			6	4100	2225	3225	3225	Kosten f. d. Umsetzung gesundheits- u. sozialpol.Zielsetzungen	85.000,00	85.000,00	88.251,79	85.000,00	85.000,00	8.251,79
									Mittelverwendung Summe 4690	7.521.900,00	7.735.200,00	5.673.764,15	7.521.800,00	7.735.100,00	5.626.643,93
									Mittelaufbringung Summe 4690	117.200,00	117.200,00	158.539,51	117.100,00	117.100,00	146.193,58
									Nettoergebnis n. RL/Nettofinanzierung 4690	-7.404.700,00	-7.618.000,00	-5.515.224,64	-7.404.700,00	-7.618.000,00	-5.480.450,35
4691									Schlüsselprojekte Chancenreichstes Land für Kinder						
2 469101	8260 000			1	3100	2116	3116	3116	Anteilige Erlöse aus dem Heimfallsrecht f.Schlüsselproj.	7.628.000,00	7.628.000,00	0,00	7.628.000,00	7.628.000,00	0,00

Gruppe 4 Soziale Wohlfahrt und Wohnbauförderung

Werte in EUR	Ergebnishaushalt				Finanzierungshaushalt					
	Ref	Bew	DK	M V A G EH/VH FH	Voranschlag 2024	Voranschlag 2023	Rechnung 2022	Voranschlag 2024	Voranschlag 2023	Rechnung 2022
2 469101 8940 000	1	3100		2301	100,00	0,00	0,00			
					7.628.100,00	0,00	0,00	7.628.000,00	0,00	0,00
1 469109 7294 000	1	3100		2401	100,00	0,00	0,00			
1 469109 7297 004	1	100		2225 3225	7.628.000,00	0,00	0,00	7.628.000,00	0,00	0,00
					7.628.100,00	0,00	0,00	7.628.000,00	0,00	0,00
					7.628.100,00	0,00	0,00	7.628.000,00	0,00	0,00
4691					Nettoergebnis n. RL/Nettofinanzierung 4691	0,00	0,00	0,00	0,00	0,00
					Mittelaufbringung Summe 469	7.745.300,00	158.539,51	7.745.100,00	117.100,00	146.193,58
					Mittelverwendung Summe 469	15.150.000,00	5.673.764,15	15.149.800,00	7.735.100,00	5.626.643,93
469					Nettoergebnis n. RL/Nettofinanzierung 469	-7.404.700,00	-5.515.224,64	-7.404.700,00	-7.618.000,00	-5.480.450,35
46					Nettoergebnis n. RL/Nettofinanzierung 46	-7.404.700,00	-5.515.224,64	-7.404.700,00	-7.618.000,00	-5.480.450,35
48					Mittelaufbringung Summe 46	7.745.300,00	158.539,51	7.745.100,00	117.100,00	146.193,58
480					Mittelverwendung Summe 46	15.150.000,00	5.673.764,15	15.149.800,00	7.735.100,00	5.626.643,93
2 480000 8501 035	5	3400		2121 3121	15.000,00	35.000,00	22.776,15	15.000,00	35.000,00	22.776,15
2 480005 8170 000	5	3400		2114 3114	200.000,00	200.000,00	188.614,71	200.000,00	200.000,00	188.621,91
2 480005 8291 000	5	3400		2131 3131	15.000,00	15.000,00	-808,02	15.000,00	15.000,00	-808,02
					Mittelaufbringung Summe 480	230.000,00	210.582,84	230.000,00	250.000,00	210.590,04
1 480001 4570 000	5	3400		313 2221 3221	20.000,00	20.000,00	696,00	20.000,00	20.000,00	1.032,00
1 480005 7305 000	5	3400		313 2231 3231	20.000,00	7.000,00	14.223,43	20.000,00	7.000,00	14.223,43
1 480008 6570 000	5	3400		313 2244 3244	110.000,00	120.000,00	116.860,95	110.000,00	120.000,00	116.860,95
1 480008 7280 000	5	3400		313 2225 3225	1.750.000,00	1.500.000,00	1.484.475,00	1.750.000,00	1.500.000,00	1.484.475,00
1 480008 7280 001	5	3400		313 2225 3225	130.000,00	130.000,00	126.160,00	130.000,00	130.000,00	126.160,00
1 480008 7280 002	5	3400		313 2225 3225	248.000,00	220.000,00	191.252,61	248.000,00	220.000,00	188.439,44
1 480009 7280 003	5	3400		313 2225 3225	200.000,00	150.000,00	0,00	200.000,00	150.000,00	0,00
1 480009 7280 004	5	3400		313 2225 3225	250.000,00	250.000,00	0,00	250.000,00	250.000,00	0,00
					Mittelverwendung Summe 480	2.728.000,00	1.933.667,99	2.728.000,00	2.397.000,00	1.931.190,82
					Mittelaufbringung Summe 480	230.000,00	210.582,84	230.000,00	250.000,00	210.590,04
					Mittelverwendung Summe 480	2.728.000,00	1.933.667,99	2.728.000,00	2.397.000,00	1.931.190,82
480					Nettoergebnis n. RL/Nettofinanzierung 480	-2.498.000,00	-1.723.085,15	-2.498.000,00	-2.147.000,00	-1.720.600,78
481					Landes-Wohnbau-Sonderprogramme					

Gruppe 4 Soziale Wohlfahrt und Wohnbauförderung

Werte in EUR	Ergebnishaushalt				Finanzierungshaushalt								
	H	Ansatz	Kto	Ugl	Ref	Bew	DK	EH/VH	FH	Voranschlag	Rechnung	Voranschlag	Rechnung
					M V A G					2024	2023	2024	2023
2 481002 2404 099						3400			3321	500,00	600,00	691,23	
						3400			3322	15.000,00	15.000,00	13.218,10	
2 481002 2447 097						3400			3323	5.000,00	5.000,00	5.846,72	
2 481002 2447 098						3400			3323	13.000,00	13.000,00	10.951,91	
2 481002 2447 099						3400			3323	90.000,00	75.000,00	106.925,89	
2 481002 2470 098						3400			3323	700.000,00	1.200.000,00	1.051.406,41	
2 481002 2470 099						3400			3323	800.000,00	1.300.000,00	1.045.989,28	
2 481005 8170 000						3400			3114	10.000,00	10.000,00	7.722,00	
2 481005 8170 001						3400			3114	10.000,00	10.000,00	11.139,20	
2 481005 8200 000						3400			3131	190.000,00	200.000,00	231.722,96	
2 481005 8280 000						3400			3116	0,00	0,00	0,00	
2 481005 8291 000						3400			3131	500,00	500,00	481,00	
2 481005 8299 000						3400			3116	0,00	0,00	100,00	
										210.500,00	220.700,00	251.065,16	
										5.000,00	5.000,00	0,00	
1 481004 7299 000						3400			2225	10.000,00	12.000,00	7.722,00	
1 481008 6420 000						3400			3222	10.000,00	12.000,00	7.722,00	
										15.000,00	17.000,00	7.722,00	
										210.500,00	220.700,00	251.065,16	
										15.000,00	17.000,00	7.722,00	
										195.500,00	203.700,00	243.343,16	
481										1.834.000,00	2.829.300,00	2.486.094,70	
										10.000,00	12.000,00	7.722,00	
										10.000,00	12.000,00	7.722,00	
										1.834.000,00	2.829.300,00	2.486.094,70	
										10.000,00	12.000,00	7.722,00	
										1.824.000,00	2.817.300,00	2.478.372,70	
482													
4821													
2 482101 8280 008						3400			3116	100,00	100,00	0,00	
2 482102 2404 000						3400			3321	380.000,00	380.000,00	354.327,12	
2 482102 2440 000						3400			3322	4.500.000,00	4.400.000,00	4.274.265,10	
2 482102 2440 001						3400			3322	1.000.000,00	500.000,00	2.070.476,83	
2 482102 2447 000						3400			3323	4.700.000,00	6.000.000,00	5.313.753,36	
2 482102 2447 002						3400			3323	450.000,00	450.000,00	334.920,48	
2 482102 2447 003						3400			3323	400.000,00	400.000,00	615.375,19	
2 482102 2447 004						3400			3323	49.000,00	49.000,00	48.940,08	
2 482102 2470 000						3400			3323	55.000.000,00	95.000.000,00	84.229.972,64	
2 482102 2470 002						3400			3323	350.000,00	300.000,00	249.837,18	
2 482105 8170 000						3400			3114	330.000,00	300.000,00	319.226,09	
2 482105 8200 000						3400			3131	7.800.000,00	8.000.000,00	8.308.804,24	
2 482105 8299 000						3400			3116	0,00	0,00	70.000,00	
2 482108 8280 010						3400			3116	100,00	100,00	100,00	
										8.130.200,00	8.300.200,00	8.698.030,33	
										100.000,00	90.000,00	82.432,25	
										150.000,00	150.000,00	448.507,92	
										1.000.000,00	100.000,00	0,00	
										74.959.200,00	115.779.200,00	106.189.898,31	

Gruppe 4 Soziale Wohlfahrt und Wohnbauförderung

H Ansatz	Kto	Ugl	Ref	Bew	DK	EH/VH	FH	Ergebnishaushalt			Finanzierungshaushalt				
								Voranschlag 2024	Voranschlag 2023	Rechnung 2022	Voranschlag 2024	Voranschlag 2023	Rechnung 2022		
1.482106	2440	007	5	3400	315	1062	3422	26.000.000,00	2.000.000,00	2.000.000,00	5.822.321,00	2.000.000,00	2.000.000,00	5.822.321,00	
1.482106	2440	008	5	3400	313	1062	3422	4.000.000,00	4.000.000,00	2.800.000,00	2.368.159,73	2.800.000,00	2.800.000,00	2.368.159,73	
1.482106	2447	006	5	3400	313	1062	3423	100,00	100,00	100,00	0,00	100,00	100,00	0,00	
1.482106	2447	007	5	3400	313	1062	3423	6.000.000,00	4.500.000,00	4.500.000,00	3.826.103,92	4.500.000,00	4.500.000,00	3.826.103,92	
1.482106	2447	008	5	3400	314	1062	3423	600.000,00	3.000.000,00	3.000.000,00	4.570.690,85	3.000.000,00	3.000.000,00	4.570.690,85	
1.482106	2447	009	5	3400	315	1062	3423	18.700.000,00	30.000.000,00	30.000.000,00	33.685.018,00	30.000.000,00	30.000.000,00	33.685.018,00	
1.482106	2470	008	5	3400	313	1062	3423	100,00	100,00	100,00	0,00	100,00	100,00	0,00	
1.482106	2470	009	5	3400	314	1062	3423	33.000.000,00	40.000.000,00	40.000.000,00	31.032.652,68	40.000.000,00	40.000.000,00	31.032.652,68	
1.482108	6420	000	5	3400	313	2222	3222	450.000,00	360.000,00	323.865,39	326.380,89	450.000,00	360.000,00	326.380,89	
1.482108	6950	000	1	3100		2226		100,00	100,00	0,00		100,00	100,00		
				Mittelverwendung			Summe 4821	700.100,00	600.100,00	854.805,56	81.631.327,07	89.750.200,00	82.760.200,00	81.631.327,07	
				Mittelaufbringung			Summe 4821	8.130.200,00	8.300.200,00	8.698.030,33	106.189.898,31	74.959.200,00	115.779.200,00	106.189.898,31	
				Mittelverwendung			Summe 4821	700.100,00	600.100,00	854.805,56	81.631.327,07	89.750.200,00	82.760.200,00	81.631.327,07	
4821	Förderung nach dem WFG 1989 in Form von Darlehen			Nettoergebnis n. RL/Nettofinanzierung 4821				7.430.100,00	7.700.100,00	7.843.224,77	33.019.000,00	24.558.571,24	33.019.000,00	33.019.000,00	24.558.571,24
4822	Förderung nach dem WFG 1989 in Form von Zuschüssen			5	3400	2131	3131	100,00	100,00	0,00	0,00	100,00	100,00	100,00	0,00
2.482205	8291 000 Einnahmen aus Pönal-, Stundungs- und Verzugszinsen			5	3400	2116	3116	1.200.000,00	1.200.000,00	1.143.874,50	1.112.894,42	1.200.000,00	1.200.000,00	1.200.000,00	1.112.894,42
2.482208	8280 005 Rückersätze von Wohnbeihilfen (WFG)			5	3400	2116	3116	5.000,00	10.000,00	2.701,71	4.176,85	5.000,00	10.000,00	10.000,00	4.176,85
2.482208	8280 010 Rückersätze von Aufwendungen (WFG)						Summe 4822	1.205.100,00	1.210.100,00	1.146.576,21	1.117.071,27	1.205.100,00	1.210.100,00	1.117.071,27	
1.482204	7270 000 Projekt "Sicher vermieten"			5	3200	2225	3225	267.000,00	222.100,00	165.567,56	126.869,42	267.000,00	222.100,00	222.100,00	126.869,42
1.482204	7299 121 Abschreibung uneinbringl. Ersätze von Wohnbeihilfen (WFG)			5	3400	313	2225	30.000,00	30.000,00	25.322,07		30.000,00	30.000,00		
1.482204	7403 000 Zinszuschüsse an die Vogewosi (WFG)			5	3400	313	3232	3.000.000,00	1.100.000,00	382.761,93	382.761,93	3.000.000,00	1.100.000,00	3.000.000,00	382.761,93
1.482204	7680 021 Wohnbeihilfen (WFG)			5	3400	313	3234	40.000.000,00	39.000.000,00	32.693.998,07	32.687.607,66	40.000.000,00	39.000.000,00	39.000.000,00	32.687.607,66
1.482204	7790 040 Sonstige Maßnahmen (WFG)			5	3400	2234	3434	0,00	0,00	55.775,40	24.552,40	0,00	0,00	0,00	24.552,40
1.482204	7790 041 Wohnbauforschung - Einmalzuschüsse (WFG)			5	3400	312	3434	150.000,00	150.000,00	133.379,38	138.772,38	150.000,00	150.000,00	150.000,00	138.772,38
1.482204	7790 042 Kinderzuschuss			5	3400	312	3434	650.000,00	450.000,00	698.830,00	703.730,00	650.000,00	450.000,00	650.000,00	703.730,00
1.482204	7790 043 Zuschüsse f. Kinderspielplätze/Kinderspielflächen			5	3400	312	3434	1.200.000,00	1.300.000,00	1.244.660,00	1.252.160,00	1.200.000,00	1.300.000,00	1.200.000,00	1.252.160,00
1.482204	7790 044 Härtezuschüsse an Private			5	3400	313	2222	100,00	100,00	25,00	25,00	100,00	100,00	100,00	25,00
1.482208	6420 000 Sonstige Rechtsgebühren (WFG)			1	3100		2226	100,00	100,00	0,00		100,00	100,00	100,00	
1.482208	6950 000 Wertberichtigungen zu Forderungen - WBH						Summe 4822	45.297.200,00	42.252.300,00	35.522.119,41	35.438.278,79	45.267.100,00	42.222.200,00	35.438.278,79	
				Mittelaufbringung			Summe 4822	1.205.100,00	1.210.100,00	1.146.576,21	1.117.071,27	1.205.100,00	1.210.100,00	1.117.071,27	
				Mittelverwendung			Summe 4822	45.297.200,00	42.252.300,00	35.522.119,41	35.438.278,79	45.267.100,00	42.222.200,00	35.438.278,79	
4822	Förderung nach dem WFG 1989 in Form von Zuschüssen			Nettoergebnis n. RL/Nettofinanzierung 4822				-44.092.100,00	-41.042.200,00	-34.375.543,20	-34.321.207,52	-44.062.000,00	-41.012.100,00	-41.012.100,00	-34.321.207,52
				Mittelaufbringung			Summe 4822	1.205.100,00	1.210.100,00	1.146.576,21	1.117.071,27	1.205.100,00	1.210.100,00	1.117.071,27	
				Mittelverwendung			Summe 4822	45.297.200,00	42.252.300,00	35.522.119,41	35.438.278,79	45.267.100,00	42.222.200,00	35.438.278,79	
482	Wohnbauförderung			Nettoergebnis n. RL/Nettofinanzierung 482				-36.662.000,00	-33.342.100,00	-26.532.318,43	-9.762.636,28	-58.853.000,00	-7.993.100,00	-7.993.100,00	-9.762.636,28
483	Förderung der Wohnhaussanierung			Nettoergebnis n. RL/Nettofinanzierung 482				9.335.300,00	9.510.300,00	9.844.606,54	107.306.969,58	76.164.300,00	116.989.300,00	116.989.300,00	107.306.969,58
4831	Förd. der Wohnhaussanierung nach WFG 1989 i.F. Form v. Darlehen			Nettoergebnis n. RL/Nettofinanzierung 482				45.997.300,00	42.852.400,00	36.376.924,97	117.069.605,86	135.017.300,00	124.982.400,00	124.982.400,00	117.069.605,86

Gruppe 4 Soziale Wohlfahrt und Wohnbauförderung

Werte in EUR		M V A G				Ergebnishaushalt		Finanzierungshaushalt				
H	Ansatz	Kto	Ugl	Ref	Bew	DK	EH/VH	FH	Voranschlag	Rechnung	Voranschlag	Rechnung
									2024	2022	2023	2022
2	483102	2404	010	5	3400	1062	3321		55.000,00		55.000,00	55.961,65
2	483102	2440	010	5	3400	1062	3322		950.000,00		1.260.000,00	5.965.253,27
2	483102	2447	010	5	3400	1062	3323		500.000,00		500.000,00	538.403,68
2	483102	2447	011	5	3400	1062	3323		280.000,00		280.000,00	278.899,92
2	483102	2470	010	5	3400	1062	3323		11.000.000,00		13.500.000,00	12.024.583,54
2	483105	8170	001	5	3400	2114	3114		75.000,00	81.919,83	70.000,00	81.919,83
2	483105	8200	001	5	3400	2131	3131		350.000,00	396.893,99	450.000,00	396.893,99
2	483108	8280	010	5	3400	2116	3116		0,00	0,00	100,00	0,00
									425.000,00	478.813,82	520.100,00	19.341.915,88
									1.000,00	0,00	1.000,00	0,00
1	483104	7299	001	5	3400	313	2225					
1	483106	2404	007	5	3400	316	1062	3421	50.000,00		50.000,00	0,00
1	483106	2440	007	5	3400	317	1062	3422	1.700.000,00		1.500.000,00	1.243.885,00
1	483106	2447	007	5	3400	316	1062	3423	4.500.000,00		1.000.000,00	412.349,69
1	483106	2447	008	5	3400	317	1062	3423	500.000,00		500.000,00	0,00
1	483106	2470	007	5	3400	316	1062	3423	8.000.000,00		12.000.000,00	7.611.720,26
1	483108	6420	001	5	3400	313	2222	3222	85.000,00	81.139,83	80.000,00	81.139,83
1	483108	6950	000	1	3100		2226		100,00	0,00	100,00	0,00
									86.100,00	81.139,83	81.100,00	9.349.094,78
									425.000,00	478.813,82	520.100,00	19.341.915,88
									86.100,00	81.139,83	81.100,00	9.349.094,78
4831	Förd. der Wohnhaussanierung nach WFG 1989 i. Form v. Darlehen								338.900,00	397.673,99	439.000,00	992.821,10
4832	Förd. der Wohnhaussanierung n. WFG 1989 i. Form v. Zuschüssen								100,00	3.530,00	100,00	3.530,00
2	483208	8280	010	5	3400	2116	3116		100,00	3.530,00	100,00	3.530,00
									100,00	3.530,00	100,00	3.530,00
1	483204	7790	034	5	3400	312	2234	3434	100,00	7.464,10	100,00	7.464,10
1	483204	7790	035	5	3400	312	2234	3434	100,00	0,00	100,00	0,00
1	483204	7790	050	5	3400	318	2234	3434	8.000.000,00	7.999.110,01	12.000.000,00	7.999.110,01
									8.000.200,00	8.006.574,11	12.000.200,00	8.006.574,11
									100,00	3.530,00	100,00	3.530,00
									8.000.200,00	8.006.574,11	12.000.200,00	8.006.574,11
4832	Förd. der Wohnhaussanierung n. WFG 1989 i. Form v. Zuschüssen								-8.000.100,00	-8.003.044,11	-12.000.100,00	-8.003.044,11
									425.100,00	482.343,82	520.200,00	19.345.445,88
									8.086.300,00	8.087.713,94	12.081.300,00	17.355.668,89
									-7.661.200,00	-7.605.370,12	-11.561.100,00	1.989.776,99
483	Förderung der Wohnhaussanierung								10.200.900,00	10.788.598,36	10.501.200,00	129.349.100,20
									56.826.600,00	46.406.028,90	57.347.700,00	136.364.187,57
									91.438.400,00	107.888.598,36	136.183.800,00	129.349.100,20
									160.590.500,00	46.406.028,90	154.521.600,00	136.364.187,57

Gruppe 4 Soziale Wohlfahrt und Wohnbauförderung

Werte in EUR

H-Ansatz Kto Ugl

Ergebnishaushalt

M V A G
Ref Bew DK EH/VH FH

Voranschlag
2024

Voranschlag
2023

Rechnung
2022

Finanzierungshaushalt

Voranschlag
2024

Voranschlag
2023

Rechnung
2022

48	Wohnbauförderung	Nettoergebnis n. RL/Nettofinanzierung 48	-46.625.700,00	-46.846.500,00	-35.617.430,54	-69.152.100,00	-18.337.800,00	-7.015.087,37
	Mittelaufbringung Summe 4		22.919.000,00	15.600.300,00	15.766.361,33	104.115.600,00	141.237.100,00	134.130.172,80
	Mittelverwendung Summe 4		339.069.300,00	296.655.800,00	271.599.259,51	442.832.700,00	393.830.300,00	359.060.734,35
	Gruppe 4 Soziale Wohlfahrt und Wohnbauförderung							
	Nettoergebnis nach Zuweisung und Entnahme von Haushaltsrücklagen		-316.150.300,00	-281.055.500,00	-255.832.898,18			
	Nettofinanzierung					-338.717.100,00	-252.593.200,00	-224.930.561,55

Gruppe 5 Gesundheit

Werte in EUR

H Ansatz Kto Ugl

Ergebnishaushalt

Rechnung

2022

Voranschlag

2023

Voranschlag

2024

Ref Bew DK EH/VH FH

M V A G

Rechnung

2022

Voranschlag

2023

Voranschlag

2024

Finanzierungshaushalt

Rechnung

2022

Voranschlag

2023

Voranschlag

2024

	Ref	Bew	DK	EH/VH	FH	M	V	A	G	Voranschlag 2024	Voranschlag 2023	Voranschlag 2024	Rechnung 2022	Voranschlag 2023	Rechnung 2022
51 Gesundheitsdienst															
510 Medizinische Bereichsversorgung															
1 510004 7301 000 Beitr.a.d.Bund z.Versorgung f.Insassen von Justizanstalten	1	3100		2231	3231					515.600,00	515.600,00	515.600,00	515.580,57	515.600,00	515.580,57
1 510004 7430 001 Bereitschaftsdienst für weibliche Missbrauchsoffer	6	4200		2233	3233					7.000,00	10.000,00	7.000,00	1.935,00	10.000,00	1.172,85
1 510004 7430 002 Beitr.d.Landes f.Untersuchungen n. § 8 Unterbringungsgesetz	6	4200		2233	3233					90.000,00	70.000,00	90.000,00	75.319,00	70.000,00	75.319,00
Mittelverwendung Summe 510										612.600,00	595.600,00	612.600,00	592.834,57	595.600,00	592.834,57
Mittelaufbringung Summe 510										0,00	0,00	0,00	0,00	0,00	0,00
Mittelverwendung Summe 510										612.600,00	595.600,00	612.600,00	592.834,57	595.600,00	592.834,57
Nettoergebnis n. RL/Nettofinanzierung 510										-612.600,00	-595.600,00	-612.600,00	-592.834,57	-595.600,00	-592.834,57
512 Sonstige medizinische Beratung und Betreuung															
5120 Medizinische Beratung und Betreuung															
2 512005 8280 005 Rückersätze von Aufwendungen	6	4400		2116	3116					100,00	200,00	100,00	0,00	200,00	0,00
Mittelaufbringung Summe 5120										100,00	200,00	100,00	0,00	200,00	0,00
1 512004 7332 000 Beitrag Gesundheitsförderungsfonds GFF mit ÖGF	6	4400		2231	3231					90.000,00	90.000,00	90.000,00	0,00	90.000,00	0,00
1 512004 7670 001 Mittel f.Gesundheitsförderung,Prävention und public health	6	4400	404	2234	3234					681.000,00	608.900,00	681.000,00	607.981,82	608.900,00	620.198,48
1 512008 7270 022 Vergütungen an Ärzte für Reihenunters. in der TBC-Fürsorge	6	4200		2225	3225					160.000,00	144.000,00	160.000,00	130.030,61	144.000,00	131.350,48
1 512008 7280 000 Pandemie-Prophylaxe-Kosten	6	4400	404	2225	3225					5.000,00	5.000,00	5.000,00	1.460,24	5.000,00	1.460,24
1 512008 7670 105 Landesbeitrag Zahnprophylaxe AKS	6	4400		2234	3234					208.000,00	246.000,00	208.000,00	267.988,19	246.000,00	267.988,19
Mittelverwendung Summe 5120										1.144.000,00	1.093.900,00	1.144.000,00	1.007.460,86	1.093.900,00	1.020.997,39
Mittelaufbringung Summe 5120										100,00	200,00	100,00	0,00	200,00	0,00
Mittelverwendung Summe 5120										1.144.000,00	1.093.900,00	1.144.000,00	1.007.460,86	1.093.900,00	1.020.997,39
Nettoergebnis n. RL/Nettofinanzierung 5120										-1.143.900,00	-1.093.700,00	-1.143.900,00	-1.007.460,86	-1.093.700,00	-1.020.997,39
5121 Impfungen															
2 512105 8030 000 Ersätze für Impfstoffe-Bezugskosten	6	4400		2116	3116					20.000,00	20.000,00	20.000,00	0,00	20.000,00	2.817,10
Mittelaufbringung Summe 5121										20.000,00	20.000,00	20.000,00	0,00	20.000,00	2.817,10
1 512108 4580 000 Impfstoff-Bezugskosten	6	4400	404	2221	3221					360.000,00	420.000,00	360.000,00	319.635,46	420.000,00	322.452,56
1 512108 7270 000 Ärztliche Honorare für öffentliche Impfungen	6	4400	404	2225	3225					700.000,00	633.000,00	700.000,00	648.528,20	633.000,00	603.734,55
1 512108 7670 000 Verwaltungsaufwand aks für öffentliche Impfungen	6	4400	404	2234	3234					185.000,00	191.000,00	185.000,00	192.738,96	191.000,00	207.438,96
Mittelverwendung Summe 5121										1.245.000,00	1.244.000,00	1.245.000,00	1.160.902,62	1.244.000,00	1.133.626,07
Mittelaufbringung Summe 5121										20.000,00	20.000,00	20.000,00	0,00	20.000,00	2.817,10
Mittelverwendung Summe 5121										1.245.000,00	1.244.000,00	1.245.000,00	1.160.902,62	1.244.000,00	1.133.626,07
Nettoergebnis n. RL/Nettofinanzierung 5121										-1.225.000,00	-1.224.000,00	-1.225.000,00	-1.160.902,62	-1.224.000,00	-1.130.808,97
5121 Impfungen															
Mittelaufbringung Summe 512										20.100,00	20.200,00	20.100,00	0,00	20.200,00	2.817,10
Mittelverwendung Summe 512										2.389.000,00	2.337.900,00	2.389.000,00	2.168.363,48	2.337.900,00	2.154.623,46
Nettoergebnis n. RL/Nettofinanzierung 512										-2.368.900,00	-2.317.700,00	-2.368.900,00	-2.168.363,48	-2.317.700,00	-2.151.806,36

Gruppe 5 Gesundheit

H Ansatz	Kto	Ugl	Ergebnishaushalt				Finanzierungshaushalt					
			Ref	Bew	DK	EH/VH	M V A G	FH	Voranschlag 2024	Voranschlag 2023	Rechnung 2022	Rechnung 2023
519 Sonstige Einrichtungen und Maßnahmen												
5190	Gesundheitsmaßnahmen											
2 519005 8280 005	Rückersätze von Aufwendungen											
2 519005 8299 000	Sonstige Erträge											
2 519005 8532 000	Beitrag des Sozialfonds zum Fonds Sichere Gemeinden											
Mittelaufbringung Summe 5190			271.800,00	237.000,00	237.000,00	240.352,00	240.352,00	271.800,00	237.000,00	237.000,00	240.352,00	240.352,00
1 519004 7280 001	Ausg. f. Marktüberwachung gem. § 13 Produktsicherheitsgesetz											
1 519004 7310 000	Landeszuschuss für Kieferregulierungen											
1 519004 7670 108	Beitrag zur Prävention von Infektionskrankheiten											
1 519004 7670 111	Aktionen zur Hebung der Volksgesundheit											
1 519004 7670 167	Begleitende Konzept- und Projektarbeit											
1 519004 7670 176	Schüleruntersuchungen											
1 519005 7297 000	Sonstige Aufwendungen											
1 519005 7670 109	Förderung von Kleinprojekten											
1 519005 7670 110	Landesbeitrag an den Fonds Sichere Gemeinden											
1 519008 7280 001	Ausgaben für Projekte											
1 519009 7297 000	Sonstige Aufwendungen											
Mittelverwendung Summe 5190			1.629.100,00	1.497.600,00	1.497.600,00	1.416.160,33	1.416.160,33	1.629.100,00	1.497.600,00	1.497.600,00	1.331.009,72	1.331.009,72
Mittelaufbringung Summe 5190			271.800,00	237.000,00	237.000,00	240.352,00	240.352,00	271.800,00	237.000,00	237.000,00	240.352,00	240.352,00
Mittelverwendung Summe 5190			1.629.100,00	1.497.600,00	1.497.600,00	1.416.160,33	1.416.160,33	1.629.100,00	1.497.600,00	1.497.600,00	1.331.009,72	1.331.009,72
5190	Gesundheitsmaßnahmen											
5191	Corona											
2 519100 8501 000	Kostensatz d. Bundes n.d Covid-19 Zweckzuschussgesetz											
2 519100 8501 001	Kostensatz d. Bundes n.d Covid-19 Epidemieggesetz											
2 519101 8940 000	Entnahme aus der Rücklage für Covid-19 Maßnahmen											
2 519105 8192 000	Auflösung von Rückstellungen für ausstehende Rechnungen											
2 519105 8192 000	Auflösung v. Rückstellungen für ausstehende Rechnungen (RFL)											
2 519105 8280 000	Rückersätze von Aufwendungen											
2 519108 0420 000	Erlöse aus dem Verkauf von sonst. Amts-u. Betriebsausstattung											
Mittelaufbringung Summe 5191			400,00	5.100.300,00	5.100.300,00	33.708.207,47	33.708.207,47	200,00	5.100.100,00	5.100.100,00	31.378.540,73	31.378.540,73
1 519101 4000 000	Geringwertige Wirtschaftsgüter Covid19											
1 519101 4000 001	Geringwertige Wirtschaftsgüter Messe Dbn. - Covid19											
1 519101 4560 000	Büromaterial - Krisenteam Covid19											
1 519101 4570 000	Druckwerke - Krisenteam Covid19											
1 519101 4580 000	Mittel z. ärztlichen Betreuung & Gesundheitsvorsorge Covid19											
1 519101 6700 000	Haftpflichtversicherung Covid19											
1 519101 7020 000	Miet- und Pachtaufwand Covid19											
1 519101 7020 001	Miet- und Pachtaufwand Messe Dbn. - Covid19											
1 519101 7280 001	Entgelt.f. so.Leist. v.gewerbetr. Firmen Messe Dbn. -Covid19											
1 519103 0420 011	Sonstige Amts- und Betriebsausstattung Messe Dbn. - Covid19											
1 519103 0420 919	Sonstige Amts- und Betriebsausstattung - Covid19											

Gruppe 5 Gesundheit

Werte in EUR	H Ansatz	Kto	Ugl	Ref	Bew	DK	EH/VH	FH	Ergebnishaushalt			Finanzierungshaushalt		
									Voranschlag 2024	Voranschlag 2023	Rechnung 2022	Voranschlag 2024	Voranschlag 2023	Rechnung 2022
1 519103	0700	000		7	400		1010	3411			0,00	55.000,00		63.356,52
1 519108	6800	000		1	3100		2226		109.100,00	96.600,00	101.408,16			
1 519108	6880	000		1	3100		2226		100,00	100,00	34.123,54			
1 519108	6880	000		7	400		2226		0,00	0,00	34.062,39			
1 519108	6920	000		6	4200		2222	3222	25.000,00	0,00	0,00	25.000,00	0,00	0,00
1 519108	7020	000		1	3200		2223	3223	476.400,00	72.000,00	612.454,20	476.400,00	72.000,00	622.875,59
1 519109	7270	000		1	300		2225	3225	200,00	2.060.000,00	3.098.382,89	200,00	2.060.000,00	3.765.657,89
1 519109	7280	000		1	3100		2225	3225	100,00	60.000,00	344.370,14	100,00	60.000,00	334.327,53
1 519109	7280	001		1	111		2225	3225	0,00	0,00	282.168,47	0,00	0,00	320.654,28
1 519109	7294	000		1	3100		2401		100,00	100,00	0,00			
1 519109	7297	000		1	300		2225	3225	100,00	10.000,00	136.486,67	100,00	10.000,00	158.443,83
1 519109	7298	000		1	300		2225	3225	0,00	20.000,00	22.252,93	0,00	20.000,00	30.532,79
1 519109	7670	000		6	4200		2234	3234	200,00	3.500.000,00	24.539.985,46	200,00	3.500.000,00	24.942.199,02
									613.900,00	7.024.400,00	31.055.602,43	504.700,00	6.982.800,00	32.434.026,58
									Mittelaufbringung Summe 5191	400,00	33.708.207,47	200,00	5.100.100,00	31.378.540,73
									Mittelverwendung Summe 5191	613.900,00	31.055.602,43	504.700,00	6.982.800,00	32.434.026,58
5191	Corona								-613.500,00	-1.924.100,00	2.652.605,04	-504.500,00	-1.882.700,00	-1.055.485,85
									Mittelaufbringung Summe 519	272.200,00	33.948.559,47	272.000,00	5.337.100,00	31.618.892,73
									Mittelverwendung Summe 519	2.243.000,00	32.471.762,76	2.133.800,00	8.480.400,00	33.765.036,30
519	Sonstige Einrichtungen und Maßnahmen								-1.970.800,00	-3.184.700,00	1.476.796,71	-1.861.800,00	-3.143.300,00	-2.146.143,57
									Mittelaufbringung Summe 51	292.300,00	33.948.559,47	292.100,00	5.357.300,00	31.621.709,83
									Mittelverwendung Summe 51	5.244.600,00	35.232.960,81	5.135.400,00	11.413.900,00	36.511.732,18
51	Gesundheitsdienst								-4.952.300,00	-6.098.000,00	-1.284.401,34	-4.843.300,00	-6.056.600,00	-4.890.022,35
52	Umweltschutz													
520	Natur- und Landschaftsschutz													
5200	Natur- und Landschaftsschutz - Allgemein													
2 520001	8940	000		1	3100		2301		100,00	0,00	0,00			
2 520005	8280	005		1	3101		2116	3116	100,00	100,00	0,00	100,00	100,00	0,00
2 520005	8299	000		7	4500		2116	3116	0,00	100,00	0,00	0,00	100,00	0,00
2 520005	8890	000		7	4500		2125	3125	2.000.000,00	0,00	0,00	2.000.000,00	0,00	0,00
									Mittelaufbringung Summe 5200	2.000.200,00	0,00	2.000.100,00	200,00	0,00
1 520003	0002	003		1	3200		1021	3412			0,00	0,00	100,00	0,00
1 520003	0632	001		5	7301		717	1028	3413		100,00	100,00	100,00	0,00
1 520005	7670	082		7	4500		2234	3234	52.000,00	50.000,00	45.000,00	52.000,00	50.000,00	45.000,00
1 520008	6800	000		1	3100		2226		6.000,00	6.000,00	5.937,36			
1 520008	7260	000		7	4500		2225	3225	72.000,00	78.900,00	77.993,45	72.000,00	78.900,00	78.493,45
1 520008	7290	000		1	3101		2225	3225	845.000,00	845.000,00	896.130,22	845.000,00	845.000,00	896.130,22

Gruppe 5 Gesundheit

H Ansatz	Kto	Ugl	Ref	Bew	DK	EH/VH	FH	Ergebnishaushalt			Finanzierungshaushalt			
								Voranschlag 2024	Voranschlag 2023	Rechnung 2022	Voranschlag 2024	Voranschlag 2023	Rechnung 2022	
1 520008	7305	033	1	3101		2231	3231	455.000,00	455.000,00	482.531,75	455.000,00	455.000,00	481.230,34	
1 520008	7670	000	7	4500		2234	3234	98.700,00	100.000,00	74.453,57	98.700,00	100.000,00	49.135,16	
1 520009	4570	000	7	4500		2221	3221	100,00	100,00	0,00	100,00	100,00	0,00	
1 520009	6140	000	5	7301	717	2224	3224	2.100,00	3.100,00	5.955,86	2.100,00	3.100,00	39.008,57	
1 520009	7280	000	7	4500		2225	3225	928.400,00	928.400,00	0,00	928.400,00	0,00	0,00	
1 520009	7280	005	7	4500		2225	3225	8.000,00	4.000,00	18.490,74	8.000,00	4.000,00	18.490,74	
1 520009	7294	000	1	3100		2401		1.071.700,00	0,00	0,00				
Mittelverwendung Summe 5200								3.539.000,00	1.542.100,00	1.606.492,95	2.461.400,00	1.536.300,00	1.607.488,48	
Mittelaufbringung Summe 5200								2.000.200,00	200,00	0,00	2.000.100,00	200,00	0,00	
Mittelverwendung Summe 5200								3.539.000,00	1.542.100,00	1.606.492,95	2.461.400,00	1.536.300,00	1.607.488,48	
5200	Natur- und Landschaftsschutz - Allgemein							Nettoergebnis n. RL/Nettofinanzierung 5200	-1.538.800,00	-1.541.900,00	-1.606.492,95	-461.300,00	-1.536.100,00	-1.607.488,48
5201	Naturschutzfonds													
2 520101	8260	000	7	4500		2116	3116	845.000,00	845.000,00	896.130,22	845.000,00	845.000,00	896.130,22	
2 520101	8299	000	7	4500		2116	3116	7.000,00	7.000,00	30.072,46	7.000,00	7.000,00	30.072,46	
2 520101	8299	001	7	4500		2116	3116	0,00	100,00	0,00	0,00	100,00	0,00	
2 520101	8299	002	7	4500		2116	3116	100,00	100,00	0,00	100,00	100,00	0,00	
2 520101	8501	000	7	4500		2121	3121	0,00	100,00	0,00	0,00	100,00	0,00	
2 520101	8810	000	7	4500		2124	3124	69.600,00	67.600,00	76.682,49	69.600,00	67.600,00	76.682,49	
2 520101	8830	000	7	4500		2125	3125	0,00	100,00	0,00	0,00	100,00	0,00	
2 520101	8890	000	7	4500		2125	3125	105.000,00	50.000,00	11.904,56	105.000,00	50.000,00	23.858,24	
2 520105	8280	005	7	4500		2116	3116	100,00	100,00	2.862,50	100,00	100,00	2.862,50	
Mittelaufbringung Summe 5201								1.026.800,00	970.100,00	1.017.652,23	1.026.800,00	970.100,00	1.029.605,91	
1 520103	0420	100	7	4500	1026	3415					100,00	100,00	0,00	
1 520104	7305	000	7	4500	405	2231	3231	40.000,00	40.000,00	40.000,00	40.000,00	40.000,00	40.000,00	
1 520104	7403	000	7	4500		2232	3232	150.000,00	150.000,00	0,00	150.000,00	150.000,00	0,00	
1 520104	7660	000	7	4500	405	2234	3234	55.000,00	65.000,00	5.476,16	55.000,00	65.000,00	8.452,22	
1 520104	7670	001	7	4500	405	2234	3234	79.000,00	77.000,00	35.773,80	79.000,00	77.000,00	32.748,26	
1 520104	7670	002	7	4500	405	2234	3234	429.000,00	450.000,00	448.249,16	429.000,00	450.000,00	393.146,22	
1 520104	7690	000	7	4500	405	2234	3234	169.000,00	160.000,00	127.984,55	169.000,00	160.000,00	118.419,88	
1 520108	4000	063	7	4500	405	2221	3221	10.000,00	20.000,00	20.281,52	10.000,00	20.000,00	33.666,12	
1 520108	6800	000	1	3100		2226		300,00	600,00	550,38				
1 520108	6880	000	7	4500		2226		0,00	0,00	47.322,16				
1 520108	7270	000	7	4500	405	2225	3225	243.300,00	230.000,00	215.450,12	243.300,00	230.000,00	214.871,74	
1 520108	7270	001	7	4500	405	2225	3225	40.000,00	50.000,00	0,00	40.000,00	50.000,00	0,00	
1 520108	7270	011	7	4500	405	2225	3225	112.000,00	62.000,00	30.998,99	112.000,00	62.000,00	30.998,99	
1 520108	7280	001	7	4500	405	2225	3225	650.000,00	500.000,00	503.286,27	650.000,00	500.000,00	448.497,63	
1 520108	7280	006	7	4500	405	2225	3225	172.500,00	150.000,00	157.446,42	172.500,00	150.000,00	121.834,42	
1 520108	7297	000	7	4500	405	2225	3225	10.000,00	10.000,00	4.223,10	10.000,00	10.000,00	4.125,82	
1 520108	7670	000	7	4500	405	2234	3234	7.000,00	7.000,00	0,00	7.000,00	7.000,00	12.419,45	
1 520108	7670	001	7	4500	405	2234	3234	405.200,00	270.000,00	306.947,61	405.200,00	270.000,00	213.508,16	
1 520108	7670	004	7	4500		2234	3234	0,00	0,00	150.000,00	0,00	0,00	150.000,00	
1 520108	7670	005	7	4500	405	2234	3234	666.800,00	380.000,00	448.971,14	666.800,00	380.000,00	414.053,95	

Gruppe 5 Gesundheit

Werte in EUR
H Ansatz Kto Ugl

Ergebnishaushalt

M V A G
EH/VH FH

Voranschlag
2024

Voranschlag
2023

Rechnung
2022

Finanzierungshaushalt

Voranschlag
2024

Voranschlag
2023

Rechnung
2022

	Ref	Bew	DK	EH/VH	FH	Voranschlag 2024	Voranschlag 2023	Rechnung 2022	Voranschlag 2024	Voranschlag 2023	Rechnung 2022
						3.239.100,00	2.621.600,00	2.542.961,38	3.238.900,00	2.621.100,00	2.236.742,86
						Mittelverwendung Summe 5201					
						1.026.800,00	970.100,00	1.017.652,23	1.026.800,00	970.100,00	1.029.605,91
						Mittelaufbringung Summe 5201					
						3.239.100,00	2.621.600,00	2.542.961,38	3.238.900,00	2.621.100,00	2.236.742,86
5201						Nettoergebnis n. RL/Nettofinanzierung 5201					
						-2.212.300,00	-1.651.500,00	-1.525.309,15	-2.212.100,00	-1.651.000,00	-1.207.136,95
						Mittelaufbringung Summe 520					
						3.027.000,00	970.300,00	1.017.652,23	3.026.900,00	970.300,00	1.029.605,91
						Mittelverwendung Summe 520					
						6.778.100,00	4.163.700,00	4.149.454,33	5.700.300,00	4.157.400,00	3.844.231,34
520						Nettoergebnis n. RL/Nettofinanzierung 520					
						-3.751.100,00	-3.193.400,00	-3.131.802,10	-2.673.400,00	-3.187.100,00	-2.814.625,43
521						Reinhaltung der Gewässer					
1 521008 4000 065						Gw. Kennzeichnungstafeln für Grundwasserschongebiete					
	4	7401		2221	3221	2.000,00	2.000,00	0,00	2.000,00	2.000,00	0,00
1 521008 6800 000						Anlagenabschreibung (AfA)					
	1	3100		2226		100,00	100,00	54,15			
1 521008 7280 000						Leistungen für die Gewässeraufsicht durch Dritte					
	4	7401		2225	3225	11.500,00	11.500,00	8.736,00	11.500,00	11.500,00	19.248,00
						Mittelverwendung Summe 521	13.600,00	8.790,15	13.500,00	13.500,00	19.248,00
						Mittelaufbringung Summe 521	0,00	0,00	0,00	0,00	0,00
						Mittelverwendung Summe 521	13.600,00	8.790,15	13.500,00	13.500,00	19.248,00
521						Nettoergebnis n. RL/Nettofinanzierung 521					
						-13.600,00	-13.600,00	-8.790,15	-13.500,00	-13.500,00	-19.248,00
522						Reinhaltung der Luft					
5220						Maßnahmen der Luftreinhaltung					
1 522008 4570 031						Ausgaben für Messprotokolle, Kontrollhefte u. ä.					
	7	4500		2221	3221	1.500,00	1.300,00	0,00	1.500,00	1.300,00	0,00
1 522008 7305 024						Beitr. an Gemeinden f. Organe zur Überwachung d. Luftreinhalt.					
	7	4500		2231	3231	700.000,00	680.000,00	596.332,31	700.000,00	680.000,00	630.518,77
						Mittelverwendung Summe 5220	701.500,00	596.332,31	701.500,00	681.300,00	630.518,77
						Mittelaufbringung Summe 5220	0,00	0,00	0,00	0,00	0,00
						Mittelverwendung Summe 5220	701.500,00	596.332,31	701.500,00	681.300,00	630.518,77
5220						Maßnahmen der Luftreinhaltung					
						Nettoergebnis n. RL/Nettofinanzierung 5220					
						-701.500,00	-681.300,00	-596.332,31	-701.500,00	-681.300,00	-630.518,77
5221						Immissionschutzgesetz Luft					
1 522108 7280 006						Aufträge an Dritte f. Untersuchungen nach IG-Luft					
	7	4500		2225	3225	112.500,00	70.000,00	127.738,89	112.500,00	70.000,00	126.271,91
						Mittelverwendung Summe 5221	112.500,00	127.738,89	112.500,00	70.000,00	126.271,91
						Mittelaufbringung Summe 5221	0,00	0,00	0,00	0,00	0,00
						Mittelverwendung Summe 5221	112.500,00	127.738,89	112.500,00	70.000,00	126.271,91
5221						Immissionschutzgesetz Luft					
						Nettoergebnis n. RL/Nettofinanzierung 5221					
						-112.500,00	-70.000,00	-127.738,89	-112.500,00	-70.000,00	-126.271,91
522						Reinhaltung der Luft					
						Mittelaufbringung Summe 522	0,00	0,00	0,00	0,00	0,00
						Mittelverwendung Summe 522	814.000,00	724.071,20	814.000,00	751.300,00	756.790,68
522						Reinhaltung der Luft					
						Nettoergebnis n. RL/Nettofinanzierung 522					
						-814.000,00	-751.300,00	-724.071,20	-814.000,00	-751.300,00	-756.790,68
524						Strahlenschutz					
1 524008 7270 000						Überprüfung n.d.Strahlenschutzgesetz d.Sachverständige					
	6	4200		2225	3225	7.000,00	7.000,00	0,00	7.000,00	7.000,00	0,00

Gruppe 5 Gesundheit

Werte in EUR
H Ansatz Kto Ugl

Ergebnishaushalt

M V A G
DK EH/VH FH
Voranschlag 2024
Rechnung 2022

Finanzierungshaushalt

Voranschlag 2024
Voranschlag 2023
Rechnung 2022

	Ref	Bew	DK	EH/VH	FH	M V A G	Voranschlag 2024	Rechnung 2022	Voranschlag 2024	Voranschlag 2023	Rechnung 2022
1 524008 7280 000	6	4200		2225	3225		40.000,00	0,00	40.000,00	50.000,00	0,00
							47.000,00	0,00	47.000,00	57.000,00	0,00
							0,00	0,00	0,00	0,00	0,00
							47.000,00	0,00	47.000,00	57.000,00	0,00
524 Strahlenschutz							-47.000,00	0,00	-47.000,00	-57.000,00	0,00
527 Müllbeseitigung											
52700 Müllbeseitigung - Allgemeine Angelegenheiten											
2 527000 8810 005	7	4500		2124	3124		25.100,00	14.106,08	25.100,00	26.100,00	14.106,08
							25.100,00	14.106,08	25.100,00	26.100,00	14.106,08
1 527004 7280 031	7	4500		2225	3225		100,00	7.540,81	100,00	100,00	6.796,83
1 527008 7690 053	7	4500		2234	3234		70.000,00	50.182,08	70.000,00	40.000,00	50.182,08
1 527009 4570 022	7	4500		2221	3221		241.000,00	173.367,15	241.000,00	175.000,00	157.588,58
							311.100,00	231.090,04	311.100,00	215.100,00	214.567,49
							25.100,00	14.106,08	25.100,00	26.100,00	14.106,08
							311.100,00	231.090,04	311.100,00	215.100,00	214.567,49
52700 Müllbeseitigung - Allgemeine Angelegenheiten							-286.000,00	-216.983,96	-286.000,00	-189.000,00	-200.461,41
52710 Nachsorge-, Haftungs- u. Deponiefinanzierungsfonds											
2 527101 8200 000	1	3100		2131	3131		95.600,00	132.641,73	95.600,00	95.600,00	132.641,73
2 527101 8292 001	1	3100		2134	3134		100,00	0,00	100,00	100,00	0,00
2 527101 8293 000	1	3100		2131	3131		100,00	14.372,80	100,00	100,00	1.062,38
2 527101 8298 000	1	3100		2134	3134		100,00	375,00	100,00	100,00	0,00
2 527101 8630 003	7	4500		2123	3123		160.000,00	167.051,02	160.000,00	140.000,00	164.811,47
2 527101 8940 000	1	3100		2301			370.800,00	11.444,30			
2 527103 0840 650	1	3100		1031	3550				2.275.000,00	2.000.000,00	1.400.000,00
2 527103 0850 650	1	3100		1032	3550				100,00	100,00	0,00
							626.700,00	325.884,85	2.531.000,00	2.236.000,00	1.698.515,58
1 527103 0840 650	1	3100		1031	3650				2.275.000,00	2.000.000,00	0,00
1 527103 0850 650	1	3100		1032	3650				100,00	100,00	0,00
1 527108 6510 000	1	3100		2241	3241		34.200,00	11,13	34.200,00	5.000,00	11,13
1 527108 6570 000	1	3100		2244	3244		32.300,00	23.046,72	32.300,00	22.300,00	25.604,67
1 527108 6571 000	1	3100		2244	3244		100,00	20.403,74	100,00	100,00	0,00
1 527108 6990 000	1	3100		2245			9.400,00	0,00	100,00	100,00	0,00
1 527108 7150 001	1	3100		2225	3225		30.600,00	21.901,83	30.600,00	9.500,00	18.574,22
1 527108 7280 130	7	4500		2225	3225		520.000,00	260.521,43	520.000,00	474.000,00	238.038,40
1 527108 7294 000	1	3100		2401			100,00	0,00			
							626.700,00	325.884,85	2.892.300,00	2.511.000,00	282.228,42
							626.700,00	325.884,85	2.531.000,00	2.236.000,00	1.698.515,58

Gruppe 5 Gesundheit

Werte in EUR
H Ansatz Kto Ugl

Ergebnishaushalt

M V A G
Voranschlag
2024

Finanzierungshaushalt

Voranschlag
2024

Ref	Bew	DK	EH/VH	FH	M V A G	Voranschlag 2024	Rechnung 2022	Voranschlag 2024	Voranschlag 2023	Rechnung 2022
Mittelverwendung Summe 52710						626.700,00	325.884,85	2.892.300,00	2.511.000,00	282.228,42
Nettoergebnis n. RL/Nettofinanzierung 52710						0,00	0,00	-361.300,00	-275.000,00	1.416.287,16
Mittelaufbringung Summe 527						651.800,00	339.990,93	2.556.100,00	2.262.100,00	1.712.621,66
Mittelverwendung Summe 527						937.800,00	556.974,89	3.203.400,00	2.726.100,00	496.795,91
Nettoergebnis n. RL/Nettofinanzierung 527						-286.000,00	-216.983,96	-647.300,00	-464.000,00	1.215.825,75
528 Tierkörperbeseitigung										
1	528004	7430	000		Betriebsabgangsdeckung d.Vbg.WiederverwertungsgmbH. Koblach	1.608.000,00	1.001.472,34	1.608.000,00	1.311.600,00	1.001.472,34
Mittelverwendung Summe 528						1.608.000,00	1.001.472,34	1.608.000,00	1.311.600,00	1.001.472,34
Mittelaufbringung Summe 528						0,00	0,00	0,00	0,00	0,00
Mittelverwendung Summe 528						1.608.000,00	1.001.472,34	1.608.000,00	1.311.600,00	1.001.472,34
Nettoergebnis n. RL/Nettofinanzierung 528						-1.608.000,00	-1.001.472,34	-1.608.000,00	-1.311.600,00	-1.001.472,34
529 Sonstige Einrichtungen und Maßnahmen										
1	529000				Vorarlberger Waldfonds	100,00	325,00	100,00	100,00	325,00
2	529005	8280	000		Rückersätze gewährter Förderbeiträge	95.000,00	0,00	95.000,00	228.000,00	0,00
2	529005	8540	000		Beiträge zu wissenschaftlichen Projekten (AMA)	1.000,00	0,00	1.000,00	1.000,00	0,00
2	529005	8630	000		Beiträge zu wissenschaftlichen Projekten (Unternehmen)	10.000,00	0,00	10.000,00	23.000,00	0,00
2	529005	8890	000		Beiträge zu wissenschaftlichen Projekten (EU)	106.100,00	325,00	106.100,00	252.100,00	325,00
Mittelaufbringung Summe 52900						106.100,00	325,00	106.100,00	252.100,00	325,00
1	529004	7340	000		Beiträge zu forstwissenschaftl. Untersuchungen i.W.d.AMA	10.000,00	97.723,83	10.000,00	10.000,00	97.723,83
1	529004	7430	000		Beiträge an Unternehmen zu forstwissenschaftl. Untersuchungen	10.000,00	78.634,91	10.000,00	10.000,00	63.944,36
1	529005	7305	035		Sonstige Zuwendungen an Gemeinden	380.000,00	401.921,70	380.000,00	350.000,00	395.708,62
1	529005	7307	000		Sonstige Zuwendungen an Gemeindeverbände	100,00	0,00	100,00	100,00	0,00
1	529005	7670	000		Sonstige Zuwendungen an private gemeinnützige Einrichtungen	380.000,00	237.404,82	380.000,00	350.000,00	186.966,45
1	529005	7690	000		Sonstige Zuwendungen an Einzelpersonen	380.000,00	106.765,00	380.000,00	350.000,00	85.628,61
1	529005	7770	042		Beitr. z. Errichtung von Holzbringungsanlagen	250.000,00	47.624,81	250.000,00	250.000,00	47.624,81
1	529009	7280	000		Aufwendungen f. wissenschaftliche Projekte	120.000,00	0,00	120.000,00	275.000,00	0,00
Mittelverwendung Summe 52900						1.530.100,00	970.075,07	1.530.100,00	1.595.100,00	877.596,68
Mittelaufbringung Summe 52900						106.100,00	325,00	106.100,00	252.100,00	325,00
Mittelverwendung Summe 52900						1.530.100,00	970.075,07	1.530.100,00	1.595.100,00	877.596,68
Nettoergebnis n. RL/Nettofinanzierung 52900						-1.424.000,00	-969.750,07	-1.424.000,00	-1.343.000,00	-877.271,68
52901 Institut f.Umwelt u.Lebensmittelsicherheit										
2	529015	8100	002		Analysentaxen	599.000,00	645.224,66	599.000,00	568.000,00	652.586,32
2	529015	8100	005		Kostensatz d. Bundes f.d.Untersuchung v. Gewässern	17.000,00	22.298,96	17.000,00	17.000,00	22.298,96
2	529015	8100	009		Erträge aus Leistungen	2.000,00	0,00	2.000,00	1.000,00	0,00
2	529015	8170	000		Kostensätze für Verwaltungs- und Gerichtsanzeigen	10.000,00	13.884,86	10.000,00	10.000,00	5.608,27
2	529015	8193	000		Erträge aus der Auflösung von Investitionszuschüsse	300,00	285,71			
2	529015	8195	000		Verbrauch von Abfertigungsrückstellungen	100,00	435.975,28			

Gruppe 5 Gesundheit

Werte in EUR

H Ansatz	Kto	Ugl	Ref	Bew	DK	EH/VH	FH	Ergebnishaushalt			Finanzierungshaushalt					
								Voranschlag 2024	Voranschlag 2023	Rechnung 2022	Voranschlag 2024	Voranschlag 2023	Rechnung 2022			
2 529015	8195	010	1	3100		2117		100,00	100,00	14.699,10						
2 529015	8195	020	1	3100		2117		100,00	100,00	84.627,42						
2 529015	8195	030	1	3100		2117		100,00	100,00	33.208,51						
2 529015	8195	040	1	3100		2117		100,00	100,00	7.201,89						
2 529015	8195	050	1	3100		2117		100,00	100,00	59.407,87						
2 529015	8195	100	1	3100		2117		100,00	100,00	117.125,00						
2 529015	8195	150	1	3100		2117		100,00	100,00	54.214,00						
2 529015	8195	151	1	3100		2117		0,00	0,00	0,00						
2 529015	8270	001	1	300		2116	3116	0,00	0,00	25.463,22	0,00	0,00	0,00	0,00	0,00	25.463,22
2 529015	8280	000	1	4510		2116	3116	0,00	0,00	591,09	0,00	0,00	0,00	0,00	0,00	591,09
2 529015	8280	850	1	4510		2116	3116	100,00	100,00	0,00	100,00	100,00	100,00	100,00	100,00	0,00
2 529015	8299	000	6	4510		2116	3116	0,00	0,00	0,87	0,00	0,00	0,00	0,00	0,00	0,87
2 529015	8299	009	6	4510		2116	3116	0,00	0,00	100,80	0,00	0,00	0,00	0,00	0,00	100,80
2 529015	8510	802	1	300		2121	3121	38.900,00	37.400,00	36.024,94	38.900,00	37.400,00	37.400,00	37.400,00	36.024,94	36.024,94
2 529015	8510	803	1	300		2121	3121	100,00	100,00	0,00	100,00	100,00	100,00	100,00	0,00	0,00
2 529015	8540	000	1	300		2121	3121	100,00	100,00	97.621,94	100,00	14.000,00	100,00	14.000,00	101.800,38	101.800,38
2 529015	8800	807	1	300		2124	3124	12.000,00	22.000,00	25.405,10	12.000,00	22.000,00	12.000,00	22.000,00	25.405,10	25.405,10
2 529015	8801	800	1	300		2124	3124	16.000,00	13.000,00	13.225,08	16.000,00	13.000,00	16.000,00	13.000,00	13.225,08	13.225,08
Mittelaufbringung Summe 52901								696.400,00	683.500,00	1.686.586,30	695.200,00	682.600,00	883.105,03			
1 529010	5000	000	1	300		2211	3211	133.000,00	216.100,00	237.447,80	133.000,00	216.100,00	133.000,00	216.100,00	237.447,80	237.447,80
1 529010	5101	000	1	300		2211	3211	6.119.600,00	5.353.200,00	5.282.193,25	6.119.600,00	5.353.200,00	6.119.600,00	5.353.200,00	5.282.193,25	5.282.193,25
1 529010	5102	000	1	300		2211	3211	0,00	0,00	17.261,56	0,00	0,00	0,00	0,00	17.261,56	17.261,56
1 529010	5208	000	1	300		2211	3211	100,00	100,00	8.131,26	100,00	100,00	100,00	100,00	8.131,26	8.131,26
1 529010	5209	000	1	300		2211	3211	100,00	100,00	8.988,71	100,00	100,00	100,00	100,00	8.988,71	8.988,71
1 529010	5630	000	1	300		2213	3213	26.300,00	26.200,00	23.553,89	26.300,00	26.200,00	26.300,00	26.200,00	23.553,89	23.553,89
1 529010	5650	000	1	300		2211	3211	100,00	100,00	0,00	100,00	100,00	100,00	100,00	0,00	0,00
1 529010	5651	000	1	300		2211	3211	4.900,00	5.000,00	30.188,54	4.900,00	5.000,00	4.900,00	5.000,00	30.188,54	30.188,54
1 529010	5660	000	1	300		2212	3212	81.100,00	54.100,00	84.543,28	81.100,00	54.100,00	81.100,00	54.100,00	84.543,28	84.543,28
1 529010	5670	000	1	300		2213	3213	100,00	100,00	2.304,00	100,00	100,00	100,00	100,00	2.304,00	2.304,00
1 529010	5690	000	1	300		2211	3211	11.700,00	20.100,00	22.222,92	11.700,00	20.100,00	11.700,00	20.100,00	22.222,92	22.222,92
1 529010	5691	000	1	300		2211	3211	88.900,00	109.200,00	93.550,28	88.900,00	109.200,00	88.900,00	109.200,00	93.550,28	93.550,28
1 529010	5800	000	1	300		2212	3212	6.000,00	4.900,00	3.838,40	6.000,00	4.900,00	6.000,00	4.900,00	3.838,40	3.838,40
1 529010	5810	000	1	300		2212	3212	4.700,00	7.200,00	8.017,20	4.700,00	7.200,00	4.700,00	7.200,00	8.017,20	8.017,20
1 529010	5821	000	1	300		2212	3212	187.700,00	179.700,00	180.495,49	187.700,00	179.700,00	187.700,00	179.700,00	180.495,49	180.495,49
1 529010	5828	000	1	300		2212	3212	100,00	100,00	317,12	100,00	100,00	100,00	100,00	317,12	317,12
1 529010	5829	000	1	300		2212	3212	100,00	100,00	350,56	100,00	100,00	100,00	100,00	350,56	350,56
1 529010	5831	000	1	300		2212	3212	1.169.800,00	1.033.100,00	1.033.767,25	1.169.800,00	1.033.100,00	1.169.800,00	1.033.100,00	1.033.767,25	1.033.767,25
1 529010	5832	000	1	300		2212	3212	0,00	0,00	413,58	0,00	0,00	0,00	0,00	413,58	413,58
1 529010	5838	000	1	300		2212	3212	100,00	100,00	1.775,05	100,00	100,00	100,00	100,00	1.775,05	1.775,05
1 529010	5839	000	1	300		2212	3212	100,00	100,00	1.787,09	100,00	100,00	100,00	100,00	1.787,09	1.787,09
1 529010	5900	000	1	300		2212	3212	3.300,00	2.500,00	2.300,00	3.300,00	2.500,00	3.300,00	2.500,00	2.300,00	2.300,00
1 529010	5901	000	1	300		2212	3212	43.000,00	43.000,00	43.981,48	43.000,00	43.000,00	43.000,00	43.000,00	43.981,48	41.468,14
1 529010	5910	000	1	3100		2214		100,00	100,00	161.958,00	100,00	100,00	100,00	100,00	161.958,00	161.958,00
1 529010	5911	020	1	3100		2214		100,00	100,00	65.825,13	100,00	100,00	100,00	100,00	65.825,13	65.825,13
1 529010	5912	040	1	3100		2214		100,00	100,00	87.423,73	100,00	100,00	100,00	100,00	87.423,73	87.423,73

Gruppe 5 Gesundheit

Werte in EUR		Ergebnishaushalt										Finanzierungshaushalt									
H	Ansatz	Kto	Ugl	Ref	Bew	DK	EH/VH	M V A G	Voranschlag	Rechnung	2024	2023	Voranschlag	Rechnung	2024	2023	Voranschlag	Rechnung	2024	2023	
1	529013	0401	000	1	3200	304	1025	3414			25.000,00	100,00			100,00		25.000,00		100,00	0,00	
1	529013	0409	000	6	4510	406	1025	3414			100,00	100,00			100,00		100,00		100,00	0,00	
1	529013	0420	011	6	4510	406	1026	3415			6.000,00	23.000,00			23.000,00		6.000,00		23.000,00	833,00	
1	529013	0420	032	6	4510	406	1026	3415			362.500,00	250.000,00			250.000,00		362.500,00		250.000,00	181.839,27	
1	529013	0420	100	6	4510	406	1026	3415			4.500,00	2.500,00			2.500,00		4.500,00		2.500,00	0,00	
1	529013	0700	000	6	4510	406	1010	3411			3.000,00	2.900,00			2.900,00		3.000,00		2.900,00	0,00	
1	529014	7690	070	1	3100		2234	3234			3.300,00	3.300,00			3.300,00		3.300,00		3.300,00	3.000,00	
1	529018	4000	000	6	4510	406	2221	3221			5.500,00	5.000,00			5.000,00		5.500,00		5.000,00	2.563,23	
1	529018	4540	000	6	4510	406	2221	3221			4.000,00	3.500,00			3.500,00		4.000,00		3.500,00	4.084,67	
1	529018	4550	000	6	4510	406	2221	3221			220.600,00	175.000,00			175.000,00		220.600,00		175.000,00	153.932,80	
1	529018	4560	000	6	4510	406	2221	3221			6.000,00	5.000,00			5.000,00		6.000,00		5.000,00	6.378,75	
1	529018	4570	000	6	4510	406	2221	3221			20.000,00	18.000,00			18.000,00		20.000,00		18.000,00	16.985,24	
1	529018	4570	021	6	4510	406	2221	3221			21.000,00	16.000,00			16.000,00		21.000,00		16.000,00	18.265,45	
1	529018	4590	000	6	4510	406	2221	3221			61.000,00	55.000,00			55.000,00		61.000,00		55.000,00	65.766,18	
1	529018	6000	000	6	4510	406	2222	3222			180.000,00	120.000,00			120.000,00		180.000,00		120.000,00	100.293,23	
1	529018	6000	001	6	4510	406	2222	3222			60.000,00	60.000,00			60.000,00		60.000,00		60.000,00	42.696,01	
1	529018	6180	000	6	4510	406	2224	3224			800,00	800,00			800,00		800,00		800,00	801,93	
1	529018	6180	002	6	4510	406	2224	3224			236.500,00	190.000,00			190.000,00		236.500,00		190.000,00	195.161,73	
1	529018	6200	000	6	4510	406	2222	3222			200,00	200,00			200,00		200,00		200,00	0,00	
1	529018	6300	000	6	4510	406	2222	3222			500,00	300,00			300,00		500,00		300,00	1.030,11	
1	529018	6420	000	6	4510	406	2222	3222			100,00	100,00			100,00		100,00		100,00	0,00	
1	529018	6570	000	6	4510	406	2244	3244			400,00	400,00			400,00		400,00		400,00	300,86	
1	529018	6800	000	1	3100		2226	3226			244.700,00	220.400,00			220.400,00		244.700,00		220.400,00	195.161,73	
1	529018	6830	000	1	3100		2226	3226			100,00	100,00			100,00		100,00		100,00	0,00	
1	529018	7020	000	6	4510	406	2223	3223			8.000,00	5.000,00			5.000,00		8.000,00		5.000,00	8.038,29	
1	529018	7020	001	1	3200	305	2223	3223			151.500,00	136.700,00			136.700,00		151.500,00		136.700,00	132.497,57	
1	529018	7100	011	6	4510	406	2225	3225			10.000,00	8.000,00			8.000,00		10.000,00		8.000,00	8.106,46	
1	529018	7150	001	6	4510	406	2225	3225			6.000,00	6.000,00			6.000,00		6.000,00		6.000,00	6.119,76	
1	529018	7260	000	6	4510	406	2225	3225			1.200,00	1.000,00			1.000,00		1.200,00		1.000,00	957,00	
1	529018	7270	000	6	4510	406	2225	3225			100,00	100,00			100,00		100,00		100,00	0,00	
1	529018	7280	000	6	4510	406	2225	3225			95.000,00	100.000,00			100.000,00		95.000,00		100.000,00	78.070,42	
1	529018	7280	005	6	4510	406	2225	3225			93.500,00	80.000,00			80.000,00		93.500,00		80.000,00	61.513,17	
1	529018	7280	006	6	4510	406	2225	3225			35.000,00	35.000,00			35.000,00		35.000,00		35.000,00	19.272,00	
1	529018	7280	045	6	4510	406	2225	3225			100.000,00	93.500,00			93.500,00		100.000,00		93.500,00	138.512,82	
1	529018	7280	050	6	4510	406	2225	3225			180.000,00	125.000,00			125.000,00		180.000,00		125.000,00	109.379,57	
1	529018	7280	060	6	4510	406	2225	3225			8.400,00	5.900,00			5.900,00		8.400,00		5.900,00	4.155,38	
1	529018	7280	082	6	4510	406	2225	3225			0,00	4.000,00			4.000,00		0,00		4.000,00	2.598,40	
1	529018	7280	101	1	300		2225	3225			100,00	100,00			100,00		100,00		100,00	3.013,80	
1	529018	7297	000	6	4510	406	2225	3225			5.000,00	5.000,00			5.000,00		5.000,00		5.000,00	4.127,93	
1	529018	7600	000	1	300		2234	3234			621.300,00	509.600,00			509.600,00		621.300,00		509.600,00	470.947,14	
1	529018	7601	000	1	300		2234	3234			28.300,00	26.200,00			26.200,00		28.300,00		26.200,00	26.241,59	
1	529018	7602	000	1	300		2234	3234			65.700,00	60.800,00			60.800,00		65.700,00		60.800,00	58.779,72	
1	529018	7605	000	1	300		2234	3234			7.200,00	13.700,00			13.700,00		7.200,00		13.700,00	11.617,15	
1	529018	7606	000	1	300		2234	3234			19.400,00	16.500,00			16.500,00		19.400,00		16.500,00	15.257,97	
1	529018	7608	100	1	3100		2237	3237			100,00	100,00			100,00		100,00		100,00	0,00	

Gruppe 5 Gesundheit

H Ansatz	Kto	Ugl	Ergebnishaushalt				Finanzierungshaushalt			
			Ref	Bew	DK	EH/VH	M V A G	Voranschlag	Rechnung	Voranschlag
			2024	2023	2024	2023	2024	2023	2024	2023
1	529018	7608 101	Dotierung von Pensionsrückstellungen (aktive Beamte)	100,00	100,00	218.770,00				
1	529019	4000 062	Gw. sonstige Amts- und Betriebsausstattung	34.000,00	30.000,00	22.059,68			34.000,00	22.408,56
1	529019	7280 085	Aufträge an Dritte für das Projekt PFAS	50.000,00	0,00	0,00			50.000,00	0,00
1	529019	7298 000	Reisegebühren	64.000,00	64.000,00	41.449,30			64.000,00	39.444,36
			Mittelverwendung Summe 52901	10.529.700,00	9.255.700,00	9.696.697,42			10.685.500,00	9.099.906,89
			Mittelaufbringung Summe 52901	696.400,00	683.500,00	1.686.586,30			695.200,00	883.105,03
			Mittelverwendung Summe 52901	10.529.700,00	9.255.700,00	9.696.697,42			10.685.500,00	9.099.906,89
			Nettoergebnis n. RL/Nettofinanzierung 52901	-9.833.300,00	-8.572.200,00	-8.010.111,12			-9.990.300,00	-8.216.801,86
5292			Nachhaltige Entwicklung (soweit nicht aufgeteilt)							
2	529205	8070 001	Einnahmen aus nachhaltigen Entwicklungsprojekten	0,00	100,00	0,00			0,00	100,00
2	529205	8070 002	Einnahmen Ehrenamt- und bürgerschaftl.Engagement	36.000,00	36.000,00	69.330,40			36.000,00	69.127,40
			Mittelaufbringung Summe 5292	36.000,00	36.100,00	69.330,40			36.000,00	69.127,40
1	529205	7670 001	Beiträge zu Aktionen (Nachhaltige Entwicklung)	12.000,00	20.000,00	23.984,24			12.000,00	16.390,00
1	529205	7670 002	Beiträge z.Aktionen(Ehrenamt-Bürgerschaftliches Engagement)	64.000,00	59.000,00	77.137,92			64.000,00	56.839,20
1	529208	4570 021	Veröffentlichungen (Kataloge, Berichte, Broschüren)	63.500,00	67.000,00	43.694,40			63.500,00	44.415,90
1	529208	6700 000	Ehrenamtlichen Haftpflicht Versicherung	37.300,00	34.700,00	30.860,08			37.300,00	32.121,68
1	529208	7280 001	Aufträge an Dritte für Nachhaltige Entwicklung	43.000,00	75.000,00	6.933,79			43.000,00	7.943,59
1	529208	7280 002	Aufträge an Dritte f.Ehrenamt-Bürgerschaftliches Engagement	460.000,00	400.000,00	366.954,71			460.000,00	355.818,65
			Mittelverwendung Summe 5292	679.800,00	655.700,00	549.565,14			679.800,00	513.529,02
			Mittelaufbringung Summe 5292	36.000,00	36.100,00	69.330,40			36.000,00	69.127,40
			Mittelverwendung Summe 5292	679.800,00	655.700,00	549.565,14			679.800,00	513.529,02
5292			Nachhaltige Entwicklung (soweit nicht aufgeteilt)							
			Nettoergebnis n. RL/Nettofinanzierung 5292	-643.800,00	-619.600,00	-480.234,74			-643.800,00	-444.401,62
529			Sonstige Einrichtungen und Maßnahmen							
			Mittelaufbringung Summe 529	838.500,00	971.700,00	1.756.241,70			837.300,00	952.557,43
			Mittelverwendung Summe 529	12.739.600,00	11.506.500,00	11.216.337,63			12.895.400,00	10.491.032,59
			Nettoergebnis n. RL/Nettofinanzierung 529	-11.901.100,00	-10.534.800,00	-9.460.095,93			-12.058.100,00	-9.538.475,16
52			Umweltschutz							
			Mittelaufbringung Summe 52	4.517.300,00	2.479.200,00	3.113.884,86			6.420.300,00	3.694.785,00
			Mittelverwendung Summe 52	22.938.100,00	18.529.900,00	17.657.100,54			24.281.600,00	16.609.570,86
			Nettoergebnis n. RL/Nettofinanzierung 52	-18.420.800,00	-16.050.700,00	-14.543.215,68			-17.861.300,00	-12.914.785,86
53			Rettungs- und Warndienste							
530			Rettungsdienste							
2	530005	8280 000	Rückersätze von Aufwendungen	0,00	100,00	0,00			0,00	100,00
			Mittelaufbringung Summe 530	0,00	100,00	0,00			0,00	0,00
1	530004	7332 013	Beitrag des Landes an den Rettungsfonds	10.440.200,00	7.856.900,00	6.417.180,00			10.440.200,00	6.417.180,00

Gruppe 5 Gesundheit

Werte in EUR
H Ansatz Kto Ugl

Ergebnishaushalt

M V A G
DK EH/VH FH
Voranschlag 2024
Voranschlag 2023
Rechnung 2022

Finanzierungshaushalt

Voranschlag 2024
Voranschlag 2023
Rechnung 2022

Ref	Bew	DK	EH/VH	FH	M V A G	Voranschlag 2024	Voranschlag 2023	Rechnung 2022	Voranschlag 2024	Voranschlag 2023	Rechnung 2022
Mittelverwendung Summe 530						10.440.200,00	7.856.900,00	6.417.180,00	10.440.200,00	7.856.900,00	6.417.180,00
Mittelaufbringung Summe 530						0,00	100,00	0,00	0,00	100,00	0,00
Mittelverwendung Summe 530						10.440.200,00	7.856.900,00	6.417.180,00	10.440.200,00	7.856.900,00	6.417.180,00
Nettoergebnis n. RL/Nettofinanzierung 530						-10.440.200,00	-7.856.800,00	-6.417.180,00	-10.440.200,00	-7.856.800,00	-6.417.180,00
531	Warndienste										
53100	Sturmwarndienst										
2 531005	8299 000					100,00	100,00	0,00	100,00	100,00	0,00
		4	1100	2116	3116	100,00	100,00	0,00	100,00	100,00	0,00
Mittelaufbringung Summe 53100						100,00	100,00	0,00	100,00	100,00	0,00
1 531008	6800 000					500,00	500,00	545,94			
1 531008	7280 011					4.000,00	4.000,00	1.368,00			
		1	1100	2225	3225	4.500,00	4.500,00	1.913,94	4.000,00	4.000,00	4.020,42
Mittelverwendung Summe 53100						4.500,00	4.500,00	1.913,94	4.000,00	4.000,00	4.020,42
Mittelaufbringung Summe 53100						100,00	100,00	0,00	100,00	100,00	0,00
Mittelverwendung Summe 53100						4.500,00	4.500,00	1.913,94	4.000,00	4.000,42	4.020,42
Nettoergebnis n. RL/Nettofinanzierung 53100						-4.400,00	-4.400,00	-1.913,94	-3.900,00	-3.900,00	-4.020,42
53100	Sturmwarndienst										
53110	Lawinenwarndienst										
2 531105	8170 006					12.700,00	12.700,00	13.137,56	12.700,00	12.700,00	11.490,73
2 531105	8299 000					100,00	100,00	0,00	100,00	100,00	0,00
		1	1100	2114	3114	12.800,00	12.800,00	13.137,56	12.800,00	12.800,00	11.490,73
Mittelaufbringung Summe 53110						12.800,00	12.800,00	13.137,56	12.800,00	12.800,00	11.490,73
1 531100	5711 000					18.500,00	19.000,00	30.749,48	18.500,00	19.000,00	30.749,48
1 531101	4000 062					1.000,00	1.000,00	0,00	1.000,00	1.000,00	0,00
1 531101	6180 002					6.000,00	6.000,00	5.999,04	6.000,00	6.000,00	3.939,60
1 531101	6700 000					23.700,00	23.500,00	23.484,00	23.700,00	23.500,00	23.484,00
1 531101	7270 000					34.000,00	34.000,00	32.025,48	34.000,00	34.000,00	32.025,48
1 531101	7297 000					10.000,00	13.000,00	15.592,86	10.000,00	13.000,00	23.438,38
1 531103	0420 011								2.000,00	3.500,00	0,00
1 531108	6800 000					2.700,00	3.000,00	2.294,02	4.000,00	4.000,00	4.000,00
1 531108	7260 000					4.000,00	4.000,00	4.000,00	4.000,00	4.000,00	4.000,00
		1	1100	2225	3225	99.900,00	103.500,00	114.144,88	99.200,00	104.000,00	117.636,94
Mittelverwendung Summe 53110						99.900,00	103.500,00	114.144,88	99.200,00	104.000,00	117.636,94
Mittelaufbringung Summe 53110						12.800,00	12.800,00	13.137,56	12.800,00	12.800,00	11.490,73
Mittelverwendung Summe 53110						99.900,00	103.500,00	114.144,88	99.200,00	104.000,00	117.636,94
Nettoergebnis n. RL/Nettofinanzierung 53110						-87.100,00	-90.700,00	-101.007,32	-86.400,00	-91.200,00	-106.146,21
53120	Lawinenwarndienst										
2 531201	8100 000					0,00	100,00	0,00	0,00	100,00	0,00
2 531201	8240 008					290.000,00	290.000,00	287.688,91	290.000,00	290.000,00	4.307,21
2 531202	3005 000					0,00	0,00	0,00	100,00	1.440.000,00	2.106.558,00
2 531205	8192 000					0,00	0,00	8.144,48	0,00	0,00	0,00
		1	1100	2114	3114	0,00	100,00	0,00	0,00	100,00	0,00
		1	1100	2115	3115	290.000,00	290.000,00	287.688,91	290.000,00	290.000,00	4.307,21
		1	1100	1311	3331	0,00	0,00	0,00	100,00	1.440.000,00	2.106.558,00
		1	1100	2117		0,00	0,00	8.144,48	0,00	0,00	0,00
Auflösung v. Rückstellungen für ausstehende Rechnungen (RFL)											

Gruppe 5 Gesundheit

Werte in EUR	H	Ansatz	Kto	Ugl	Ref	Bew	DK	EH/VH	FH	Ergebnishaushalt			Finanzierungshaushalt			
										Voranschlag 2024	Voranschlag 2023	Rechnung 2022	Voranschlag 2024	Voranschlag 2023	Rechnung 2022	
2	531205	8193	000	Erträge aus der Auflösung von Investitionszuschüssen	1	1100		2127		15.200,00	0,00	222.000,00	15.200,00	0,00	24.064,99	24.064,99
2	531208	8280	005	Rückersätze von Aufwendungen (RFL)	1	1100		2116	3116	100,00	24.064,99	20.000,00	20.000,00	100,00	24.064,99	24.064,99
				Mittelaufbringung Summe 53120						305.400,00	319.898,38	532.000,00	310.100,00	1.730.200,00	2.134.930,20	2.134.930,20
1	531203	0420	000	Sonstige Amts- und Betriebsausstattung	1	1100	1026	3415		23.000,00	23.268,69	310.000,00	40.000,00	40.000,00	26.083,03	26.083,03
1	531203	0420	100	EDV-Ausstattung für den Betrieb der RFL	1	1100	1026	3415		20.000,00	34.556,80	190.000,00	190.000,00	190.000,00	213.663,68	213.663,68
1	531203	0632	000	Instandsetzung von Gebäuden	5	7301	717	1028	3413			100,00	100,00	100,00	0,00	0,00
1	531203	0692	000	Im Bau befindliche Sonderanlagen	1	1100	1028	3412		4.000.000,00		4.000.000,00	4.000.000,00	4.000.000,00	4.495.612,02	4.495.612,02
1	531203	0700	000	Anschaffung von Software	1	1100	1010	3411		150.000,00		150.000,00	100.000,00	100.000,00	132.751,76	132.751,76
1	531208	4000	061	Gw. Wirtschaftsgüter	1	1100	103	2221	3221	25.000,00		25.000,00	23.000,00	23.000,00	33.546,68	33.546,68
1	531208	4000	062	Gw. sonstige Amts- und Betriebsausstattung	1	1100	103	2221	3221	35.000,00		35.000,00	20.000,00	20.000,00	24.172,07	24.172,07
1	531208	4560	000	Schreib-, Zeichen- und sonstige Büromittel	1	1100	103	2221	3221	8.000,00		8.000,00	7.000,00	7.000,00	6.753,89	6.753,89
1	531208	4570	000	Druckwerke	1	1100	103	2221	3221	100,00		100,00	100,00	100,00	0,00	0,00
1	531208	4590	000	Sonstige Verbrauchsgüter	1	1100	103	2221	3221	5.000,00		5.000,00	5.000,00	5.000,00	1.878,66	1.878,66
1	531208	6000	000	Energiebezüge	1	1100	103	2222	3222	100.000,00		100.000,00	80.000,00	80.000,00	66.850,86	66.850,86
1	531208	6180	002	Instandhaltung sonstiger Amts- und Betriebsausstattung	1	1100	103	2224	3224	50.000,00		50.000,00	60.000,00	60.000,00	18.536,67	18.536,67
1	531208	6310	000	Sonstige Nachrichtenübermittlung (Funksysteme)	1	1100	103	2222	3222	10.000,00		10.000,00	27.000,00	27.000,00	7.350,30	7.350,30
1	531208	6320	000	Telekommunikationsdienste	1	1100	103	2222	3222	250.000,00		250.000,00	250.000,00	250.000,00	580.236,01	580.236,01
1	531208	6700	000	Versicherungen	1	1100	103	2222	3222	100,00		100,00	100,00	100,00	0,00	0,00
1	531208	6800	000	Anlagenabschreibung (AfA)	1	3100		2226		1.081.300,00		868.300,00	868.300,00	295.357,35		
1	531208	6880	000	Dotierung von Rückstellungen für ausstehende Rechnungen	1	1100		2226		100,00		100,00	100,00	0,00		
1	531208	7020	000	Miete und Pacht	1	1100	103	2223	3223	80.000,00		80.000,00	80.000,00	80.000,00	68.176,95	68.176,95
1	531208	7150	001	Öffentliche Abgaben	1	1100	103	2225	3225	100,00		100,00	100,00	100,00	0,00	0,00
1	531208	7280	000	So. Leistungen f.d. Betrieb (Wartung, Betriebsführung, Lizenzen)	1	1100	103	2225	3225	2.030.000,00		2.030.000,00	1.407.500,00	1.407.500,00	1.440.996,30	1.440.996,30
1	531209	6140	000	Instandhaltung von Gebäuden	5	7301	717	2224	3224	40.000,00		40.000,00	41.000,00	41.000,00	55.962,06	55.962,06
				Mittelverwendung Summe 53120						3.714.700,00	2.874.200,00	2.542.224,32	7.283.400,00	6.335.900,00	7.172.570,94	7.172.570,94
				Mittelaufbringung Summe 53120						532.000,00	319.898,38	319.898,38	310.100,00	1.730.200,00	2.134.930,20	2.134.930,20
				Mittelverwendung Summe 53120						3.714.700,00	2.874.200,00	2.542.224,32	7.283.400,00	6.335.900,00	7.172.570,94	7.172.570,94
53120				Nettoergebnis n. RL/Nettofinanzierung 53120						-3.182.700,00	-2.222.325,94	-6.973.300,00	-4.605.700,00	-5.037.640,74		
531				Warndienste						-3.274.200,00	-2.663.900,00	-2.325.247,20	-7.063.600,00	-4.700.800,00	-5.147.807,37	-5.147.807,37
539				Sonstige Einrichtungen und Maßnahmen												
2	539005	8299	000	Sonstige Erträge	1	1100		2116	3116	400,00	7.418,58	400,00	400,00	500,00	6.154,16	6.154,16
				Mittelaufbringung Summe 539						400,00	7.418,58	400,00	400,00	500,00	6.154,16	6.154,16
1	539004	7020	001	Miete und Pacht (Einsatzstelle Rettungshubschrauber)	1	3200	305	2223	3223	68.300,00	65.342,95	68.300,00	68.300,00	68.300,00	66.326,31	66.326,31
1	539004	7403	073	Beitrag a. d. Voralberger Tierschutzheim gemeinnützige GmbH	4	1100		2232	3232	455.000,00	371.400,00	455.000,00	393.000,00	393.000,00	371.400,00	371.400,00
1	539005	7297	000	Sonstige Aufwendungen	4	1100		2225	3225	3.700,00	10.621,36	3.700,00	3.700,00	3.700,00	6.630,06	6.630,06
1	539005	7770	049	Förderung von Einrichtungen des Tierschutzes	4	1100		2234	3434	275.000,00	29.344,88	275.000,00	167.000,00	167.000,00	31.930,93	31.930,93
1	539008	4580	022	Mittel zur ärztlichen Betreuung (Fundtiere)	4	1100		2221	3221	39.900,00	35.841,06	39.900,00	40.500,00	40.500,00	39.912,12	39.912,12

Gruppe 5 Gesundheit

Werte in EUR		Ergebnishaushalt				Finanzierungshaushalt							
H	Ansatz	Kto	Ugl	Ref	Bew	DK	EH/VH	M V A G	Voranschlag	Rechnung	Voranschlag	Rechnung	
									2024	2023	2024	2023	
1	539008	7270	000	4	1100		2225	3225	36.000,00	40.000,00	36.000,00	40.000,00	35.155,90
1	539009	7020	001	1	3200		2223	3223	75.900,00	0,00	75.900,00	0,00	0,00
1	539009	7297	000	4	1100		2225	3225	7.000,00	0,00	7.000,00	0,00	0,00
									888.800,00	712.500,00	888.800,00	712.500,00	551.355,32
									400,00	500,00	400,00	500,00	6.154,16
									888.800,00	712.500,00	888.800,00	712.500,00	551.355,32
539	Sonstige Einrichtungen und Maßnahmen								-888.400,00	-712.000,00	-888.400,00	-712.000,00	-545.201,16
									545.300,00	318.900,00	323.400,00	1.743.700,00	2.152.575,09
									15.148.100,00	11.551.600,00	18.715.600,00	15.013.300,00	14.262.763,62
53	Rettings- und Warndienste								-14.602.800,00	-11.232.700,00	-18.392.200,00	-13.269.600,00	-12.110.188,53
									4.456.800,00	3.939.800,00	4.456.800,00	3.939.800,00	1.808.896,65
									4.456.800,00	3.939.800,00	4.456.800,00	3.939.800,00	1.808.896,65
									0,00	0,00	0,00	0,00	40.000,00
									0,00	100,00	0,00	100,00	29.523,00
									100,00	100,00	100,00	100,00	0,00
									100,00	200,00	100,00	200,00	69.523,00
									4.456.800,00	3.939.800,00	4.456.800,00	3.939.800,00	1.808.896,65
									100,00	200,00	100,00	200,00	69.523,00
									4.456.700,00	3.939.600,00	4.456.700,00	3.939.600,00	1.739.373,65
									3.411.400,00	2.949.800,00	3.411.400,00	2.949.800,00	1.404.913,24
									12.800,00	16.100,00	12.800,00	16.100,00	4.601,00
									1.000,00	1.000,00	1.000,00	1.000,00	0,00
									18.800,00	12.500,00	18.800,00	12.500,00	0,00
									500,00	100,00	500,00	100,00	7.500,00
									82.200,00	149.400,00	82.200,00	149.400,00	82.413,00
									125.700,00	105.600,00	125.700,00	105.600,00	51.753,95
									798.400,00	696.000,00	798.400,00	696.000,00	328.629,09
									6.000,00	9.300,00	6.000,00	9.300,00	2.073,84
									4.456.800,00	3.939.800,00	4.456.800,00	3.939.800,00	1.881.884,12
									0,00	0,00	0,00	0,00	0,00
									4.456.800,00	3.939.800,00	4.456.800,00	3.939.800,00	1.881.884,12

Gruppe 5 Gesundheit

Werte in EUR
H Ansatz Kto Ugl

Ergebnishaushalt

M V A G
Ref Bew DK EH/VH FH
Voranschlag 2024
Rechnung 2022
Voranschlag 2023
Rechnung 2022

Finanzierungshaushalt

Voranschlag 2024
Rechnung 2022
Voranschlag 2023
Rechnung 2022

	Ref	Bew	DK	EH/VH	FH	M V A G	Voranschlag 2024	Rechnung 2022	Voranschlag 2023	Rechnung 2022	Voranschlag 2024	Rechnung 2022
54201							-4.456.800,00	-1.881.884,12	-3.939.800,00	-1.881.884,12	-4.456.800,00	-1.881.884,12
							Nettoergebnis n. RL/Nettofinanzierung 54201					
							Mittelaufbringung Summe 542	1.881.884,12	3.939.800,00	1.881.884,12	4.456.800,00	1.808.896,65
							Mittelverwendung Summe 542	1.951.407,12	3.940.000,00	1.951.407,12	4.456.900,00	1.951.407,12
542							Nettoergebnis n. RL/Nettofinanzierung 542	-69.523,00	-200,00	-69.523,00	-100,00	-142.510,47
							Mittelaufbringung Summe 54	1.881.884,12	3.939.800,00	1.881.884,12	4.456.800,00	1.808.896,65
							Mittelverwendung Summe 54	1.951.407,12	3.940.000,00	1.951.407,12	4.456.900,00	1.951.407,12
54							Nettoergebnis n. RL/Nettofinanzierung 54	-69.523,00	-200,00	-69.523,00	-100,00	-142.510,47
55							Eigene Krankenanstalten					
551							Schwerpunktkrankenanstalten					
55101							Landeskrankenhaus Feldkirch (Personalbereitstellung)					
2 551015 8195 001	1	3100			2117		100,00	1.705.041,09	100,00	1.705.041,09		
2 551015 8195 011	1	3100			2117		100,00	165.843,43	100,00	165.843,43		
2 551015 8195 021	1	3100			2117		400.000,00	603.775,58	400.000,00	603.775,58		
2 551015 8195 031	1	3100			2117		600.000,00	587.083,13	600.000,00	587.083,13		
2 551015 8195 041	1	3100			2117		500.000,00	88.623,39	500.000,00	88.623,39		
2 551015 8195 051	1	3100			2117		100,00	1.480.224,01	100,00	1.480.224,01		
2 551015 8195 103	1	3100			2117		100,00	69.787,00	100,00	69.787,00		
2 551015 8195 153	1	3100			2117		100,00	46.415,00	100,00	46.415,00		
							Mittelaufbringung Summe 55101	4.746.792,63	1.500.500,00	4.746.792,63	0,00	0,00
1 551010 5100 011	1	300			2211		3.276.500,00	3.152.912,92	3.276.500,00	3.152.912,92	3.276.500,00	3.152.912,92
1 551010 5100 021	1	300			2211		36.637.100,00	32.035.180,94	36.637.100,00	32.035.180,94	36.637.100,00	32.035.180,94
1 551010 5100 031	1	300			2211		62.697.100,00	50.273.791,50	62.697.100,00	50.273.791,50	62.697.100,00	50.273.791,50
1 551010 5100 032	1	300			2211		48.300,00	40.126,48	48.300,00	40.126,48	48.300,00	40.126,48
1 551010 5100 041	1	300			2211		19.384.200,00	16.922.874,36	19.384.200,00	16.922.874,36	19.384.200,00	16.922.874,36
1 551010 5100 042	1	300			2211		5.353.500,00	4.229.088,50	5.353.500,00	4.229.088,50	5.353.500,00	4.229.088,50
1 551010 5104 000	1	300			2211		228.800,00	145.040,49	228.800,00	145.040,49	228.800,00	145.040,49
1 551010 5630 000	1	300			2213		557.000,00	432.899,27	557.000,00	432.899,27	557.000,00	432.899,27
1 551010 5650 011	1	300			2211		8.000,00	7.235,04	8.000,00	7.235,04	8.000,00	7.235,04
1 551010 5650 021	1	300			2211		4.981.000,00	4.758.992,16	4.981.000,00	4.758.992,16	4.981.000,00	4.758.992,16
1 551010 5650 031	1	300			2211		1.189.400,00	1.048.230,71	1.189.400,00	1.048.230,71	1.189.400,00	1.048.230,71
1 551010 5650 032	1	300			2211		1.000,00	562,07	1.000,00	562,07	1.000,00	562,07
1 551010 5650 041	1	300			2211		174.100,00	166.281,10	174.100,00	166.281,10	174.100,00	166.281,10
1 551010 5650 042	1	300			2211		39.000,00	51.168,55	39.000,00	51.168,55	39.000,00	51.168,55
1 551010 5660 000	1	300			2212		668.400,00	679.594,68	668.400,00	679.594,68	668.400,00	679.594,68
1 551010 5670 000	1	300			2213		1.000,00	871.704,88	1.000,00	871.704,88	1.000,00	871.704,88
1 551010 5690 011	1	300			2211		359.800,00	330.949,00	359.800,00	330.949,00	359.800,00	330.949,00
1 551010 5690 021	1	300			2211		9.202.800,00	8.371.807,79	9.202.800,00	8.371.807,79	9.202.800,00	8.371.807,79
1 551010 5690 031	1	300			2211		9.286.300,00	8.053.658,42	9.286.300,00	8.053.658,42	9.286.300,00	8.053.658,42
1 551010 5690 032	1	300			2211		4.000,00	3.534,48	4.000,00	3.534,48	4.000,00	3.534,48

Gruppe 5 Gesundheit

H Ansatz	Kto	Ugl	Ergebnishaushalt				Finanzierungshaushalt				
			Ref	Bew	M V A G	Voranschlag 2024	Rechnung 2022	Voranschlag 2024	Voranschlag 2023	Rechnung 2022	
1	551010	5690	041	300	2211	3211	832.400,00	803.654,57	832.400,00	812.000,00	803.654,57
							Sonstige Nebenbezüge des sonstigen Personals (LA)				
1	551010	5690	042	300	2211	3211	179.400,00	146.429,64	179.400,00	175.300,00	146.429,64
							Sonstige Nebenbezüge des sonstigen Personals (Ang.i.hw.v.)				
1	551010	5821	011	300	2212	3212	73.100,00	61.826,38	73.100,00	69.900,00	61.826,38
							DGB zum FBH-Ausgleichsfonds für ärztliche Leiter				
1	551010	5821	021	300	2212	3212	1.849.800,00	1.619.003,16	1.849.800,00	1.661.400,00	1.619.003,16
							DGB zum FBH-Ausgleichsfonds für Anstaltsärzte				
1	551010	5821	031	300	2212	3212	2.572.600,00	2.197.576,67	2.572.600,00	2.387.800,00	2.197.576,67
							DGB zum FBH-Ausgleichsfonds für Sanitätspersonal				
1	551010	5821	032	300	2212	3212	2.000,00	1.734,08	2.000,00	1.800,00	1.734,08
							DGB zum FBH-Ausgleichsfonds für Sanitätspersonal (in hw. Vw)				
1	551010	5821	041	300	2212	3212	683.400,00	637.773,08	683.400,00	655.900,00	637.773,08
							DGB zum FBH-Ausgleichsfonds für sonst. Personal				
1	551010	5821	042	300	2212	3212	178.700,00	158.180,86	178.700,00	173.900,00	158.180,86
							DGB zum FBH-Ausgleichsfonds für sonst. Personal (in hw. Vw.)				
1	551010	5824	000	300	2212	3212	6.700,00	4.795,96	6.700,00	5.600,00	4.795,96
							DGB zum FBH-Ausgleichsfonds für Lehrlinge				
1	551010	5830	011	300	2212	3212	388.800,00	359.822,56	388.800,00	408.700,00	359.822,56
							So. Dienstgeberbeitrag z. soz. Sicherheit f. ärztl. Leiter (LA)				
1	551010	5830	021	300	2212	3212	7.592.100,00	6.760.547,68	7.592.100,00	7.088.300,00	6.760.547,68
							So. Dienstgeberbeitrag z. soz. Sicherheit f. Anstaltsärzte (LA)				
1	551010	5830	031	300	2212	3212	15.238.300,00	12.751.448,52	15.238.300,00	13.739.500,00	12.751.448,52
							So. Dienstgeberbeitrag z. soz. Sicherheit f. Sanitätspersonal (LA)				
1	551010	5830	032	300	2212	3212	10.900,00	9.427,23	10.900,00	9.800,00	9.427,23
							So. DGB z. soz. Sich. f. Sanitätspersonal (Angest.i.handw.Vw)				
1	551010	5830	041	300	2212	3212	4.087.100,00	3.737.861,09	4.087.100,00	3.759.500,00	3.737.861,09
							So. Dienstgeberbeitrag z. soz. Sicherheit f. sonst. Personal (LA)				
1	551010	5830	042	300	2212	3212	1.160.800,00	965.083,19	1.160.800,00	1.062.600,00	965.083,19
							So. DGB z. soz. Sicherheit f. sonst. Personal (Angest.i.handw.Vw)				
1	551010	5834	000	300	2212	3212	33.900,00	23.985,41	33.900,00	31.900,00	23.985,41
							Sonst. Dienstgeberbeitrag zur soz. Sicherheit f. Lehrlinge				
1	551010	5910	001	3100	2214		100,00	3.550.282,01	100,00	100,00	3.550.282,01
							Dotierung von Abfertigungsrückstellungen				
1	551010	5911	021	3100	2214		2.950.000,00	1.993.198,41	2.950.000,00	1.993.198,41	
							Dotierung von Jubiläumsrückstellungen				
1	551010	5912	041	3100	2214		1.500.100,00	2.100.247,40	1.500.100,00	2.100.247,40	
							Dotierung von Urlaubsrückstellungen				
1	551018	7601	005	300	2234	3234	475.000,00	376.289,07	475.000,00	501.700,00	376.289,07
							Ruhe- und Versorgungsbezüge				
1	551018	7606	000	300	2234	3234	2.900,00	0,00	2.900,00	2.700,00	0,00
							Dienstgeberbeiträge zu Ruhe- und Versorgungsbezügen				
1	551018	7608	103	3100	2237		100,00	2,00	100,00	100,00	2,00
							Dotierung von Pensionsrückstellungen				
1	551019	7298	000	3240	2225	3225	61.700,00	42.057,54	61.700,00	65.100,00	42.057,54
							Reisegebühren				
Mittelverwendung Summe 55101							193.977.200,00	169.876.859,85	189.526.900,00	166.824.100,00	162.233.130,03
Mittelaufbringung Summe 55101							1.500.500,00	4.746.792,63	0,00	0,00	0,00
Mittelverwendung Summe 55101							193.977.200,00	169.876.859,85	189.526.900,00	166.824.100,00	162.233.130,03
Nettoergebnis n. RL/Nettofinanzierung 55101							-192.476.700,00	-165.130.067,22	-189.526.900,00	-166.824.100,00	-162.233.130,03
55102	LKH	Feldkirch	-								
							Überraschung v. Bediensteten i. Spitalbereich				
2	551025	8195	001	3100	2117		100,00	0,00	100,00	100,00	0,00
							Verbrauch von Abfertigungsrückstellungen				
2	551025	8195	011	3100	2117		100,00	0,00	100,00	100,00	0,00
							Auflösung von Abfertigungsrückstellungen				
Mittelaufbringung Summe 55102							200,00	0,00	200,00	0,00	0,00
1	551020	5100	031	300	2211	3211	192.000,00	163.386,43	192.000,00	168.900,00	163.386,43
							Geldbezüge Sanitätspersonal (LA)				
1	551020	5630	000	300	2213	3213	1.200,00	1.144,52	1.200,00	1.200,00	1.144,52
							Sonstige Aufwandsentschädigungen				
1	551020	5650	031	300	2211	3211	0,00	2.630,00	0,00	0,00	2.630,00
							Überstundenvergütungen des Sanitätspersonals (LA)				
1	551020	5690	031	300	2211	3211	27.400,00	24.406,20	27.400,00	24.700,00	24.406,20
							Sonstige Nebenbezüge des Sanitätspersonals (LA)				
1	551020	5821	031	300	2212	3212	9.000,00	7.520,14	9.000,00	7.700,00	7.520,14
							DGB zum FBH-Ausgleichsfonds für Sanitätspersonal-LA				
1	551020	5825	002	300	2212	3212	1.000,00	715,65	1.000,00	900,00	715,65
							DGB zum DG-Zuschlag f. Sanitätspersonal (LA)				
1	551020	5830	031	300	2212	3212	54.700,00	43.055,42	54.700,00	45.600,00	43.055,42
							So. Dienstgeberbeitr.z. soz. Sicherheit f. Sanitätspersonal (LA)				
1	551020	5889	000	300	2212	3212	0,00	7.594,06	0,00	0,00	7.594,06
							Kommunalsteuer				
1	551020	5910	001	3100	2214		100,00	21.402,51	100,00	100,00	21.402,51
							Dotierung von Abfertigungsrückstellungen				
1	551020	5911	021	3100	2214		0,00	2.660,30	0,00	0,00	2.660,30
							Dotierung von Jubiläumsrückstellungen				
Mittelverwendung Summe 55102							285.400,00	274.515,23	285.300,00	249.000,00	250.452,42

Gruppe 5 Gesundheit

Werte in EUR

H Ansatz Kto Ugl

Ergebnishaushalt

M V A G
DK EH/VH FH

Rechnung
2022

Voranschlag
2023

Rechnung
2022

Voranschlag
2024

Voranschlag
2023

Rechnung
2022

Finanzierungshaushalt

Rechnung
2022

Voranschlag
2023

Voranschlag
2024

Voranschlag
2023

Rechnung
2022

	Ref	Bew	DK	EH/VH	FH	Voranschlag 2024	Voranschlag 2023	Rechnung 2022	Voranschlag 2024	Voranschlag 2023	Rechnung 2022
Mittelaufbringung Summe 55102						200,00	200,00	0,00	0,00	0,00	0,00
Mittelverwendung Summe 55102						285.400,00	249.100,00	274.515,23	285.300,00	249.000,00	250.452,42
Nettoergebnis n. RI/Nettofinanzierung 55102						-285.200,00	-248.900,00	-274.515,23	-285.300,00	-249.000,00	-250.452,42
55102 LKH Feldkirch - Überlassung v. Bediensteten i. Spitalsbereich						1.500.700,00	1.500.700,00	4.746.792,63	0,00	0,00	0,00
Mittelaufbringung Summe 551						194.262.600,00	171.523.500,00	170.151.375,08	189.812.200,00	167.073.100,00	162.483.582,45
Mittelverwendung Summe 551						192.761.900,00	170.022.800,00	165.404.582,45	189.812.200,00	167.073.100,00	162.483.582,45
Nettoergebnis n. RI/Nettofinanzierung 551						1.500.700,00	1.500.700,00	4.746.792,63	0,00	0,00	0,00
551 Schwerepunkt-Krankenanstalten						100,00	100,00	625.073,50	100,00	100,00	0,00
552 Standard-Krankenanstalten						100,00	100,00	259.361,39	100,00	100,00	0,00
55201 Landeskrankenhaus Bregenz (Personalbereitstellung)	1	3100		2117		100,00	100,00	625.073,50	100,00	100,00	0,00
2 552015 8195 001 Verbrauch von Abfertigungsrückstellungen	1	3100		2117		100,00	100,00	259.361,39	100,00	100,00	0,00
2 552015 8195 011 Auflösung von Abfertigungsrückstellungen	1	3100		2117		50.000,00	50.000,00	270.338,62	50.000,00	50.000,00	0,00
2 552015 8195 021 Verbrauch von Jubiläumsrückstellungen	1	3100		2117		50.000,00	50.000,00	373.349,67	50.000,00	50.000,00	0,00
2 552015 8195 031 Auflösung von Jubiläumsrückstellungen	1	3100		2117		100,00	100,00	18.313,25	100,00	100,00	0,00
2 552015 8195 041 Verbrauch von Urlaubsrückstellungen	1	3100		2117		0,00	0,00	586.735,65	0,00	0,00	0,00
2 552015 8195 051 Auflösung von Urlaubsrückstellungen	1	3100		2117		100,00	100,00	76.897,00	100,00	100,00	0,00
2 552015 8195 103 Verbrauch von Pensionsrückstellungen (f.d. Pensionen)	1	3100		2117		100,00	100,00	3,00	100,00	100,00	0,00
2 552015 8195 153 Auflösung von Pensionsrückstellungen	1	3100		2117		100,00	100,00	0,00	100,00	100,00	0,00
2 552015 8800 807 Pensionsbeiträge von Beamten	1	3242		2124	3124	100,00	100,00	0,00	100,00	100,00	0,00
2 552015 8800 808 Ersätze an Pensionsbeiträgen	1	300		2124	3124	100,00	4.600,00	0,00	100,00	4.600,00	0,00
2 552015 8801 800 Pensionssicherungsbeiträge	1	300		2124	3124	100,00	100,00	4.153,07	100,00	100,00	4.153,07
Mittelaufbringung Summe 55201						100.800,00	105.300,00	2.214.225,15	300,00	4.800,00	4.153,07
1 552010 5100 011 Geldbezüge der ärztlichen Leiter inkl. Belegärzte (LA)	1	300		2211	3211	1.808.900,00	1.351.500,00	1.296.435,43	1.808.900,00	1.351.500,00	1.296.435,43
1 552010 5100 021 Geldbezüge der Anstaltsärzte (LA)	1	300		2211	3211	15.309.000,00	12.472.600,00	11.106.971,37	15.309.000,00	12.472.600,00	11.106.971,37
1 552010 5100 031 Geldbezüge des Sanitätspersonals (LA)	1	300		2211	3211	23.062.900,00	19.592.800,00	18.962.443,82	23.062.900,00	19.592.800,00	18.962.443,82
1 552010 5100 032 Geldbezüge des Sanitätspersonals (Ang.i.hw.v.)	1	300		2211	3211	100,00	100,00	0,00	100,00	100,00	0,00
1 552010 5100 041 Geldbezüge des sonstigen Personals (LA)	1	300		2211	3211	4.909.100,00	4.277.700,00	4.061.496,05	4.909.100,00	4.277.700,00	4.061.496,05
1 552010 5100 042 Geldbezüge des sonstigen Personals (Ang.i.hw.v.)	1	300		2211	3211	2.251.600,00	1.871.700,00	1.741.992,22	2.251.600,00	1.871.700,00	1.741.992,22
1 552010 5104 000 Geldbezüge - Lehrlingsentschädigung	1	300		2211	3211	8.900,00	12.000,00	2.555,00	8.900,00	12.000,00	2.555,00
1 552010 5630 000 Sonstige Aufwandsentschädigungen	1	300		2213	3213	199.200,00	177.300,00	160.154,45	199.200,00	177.300,00	160.154,45
1 552010 5650 011 Überstundenvergütungen der ärztlichen Leiter (LA)	1	300		2211	3211	100,00	100,00	0,00	100,00	100,00	0,00
1 552010 5650 021 Überstundenvergütungen der Anstaltsärzte (LA)	1	300		2211	3211	1.686.500,00	1.408.800,00	1.286.272,80	1.686.500,00	1.408.800,00	1.286.272,80
1 552010 5650 031 Überstundenvergütungen des Sanitätspersonals (LA)	1	300		2211	3211	325.300,00	36.800,00	438.481,34	325.300,00	36.800,00	438.481,34
1 552010 5650 032 Überstundenvergütungen des Sanitätspersonals (Ang.i.hw.v.)	1	300		2211	3211	100,00	100,00	0,00	100,00	100,00	0,00
1 552010 5650 041 Überstundenvergütungen des sonstigen Personals (LA)	1	300		2211	3211	54.300,00	31.800,00	39.667,76	54.300,00	31.800,00	39.667,76
1 552010 5650 042 Überstundenvergütungen des sonstigen Personals (Ang.i.hw.v.)	1	300		2211	3211	10.000,00	100,00	12.952,69	10.000,00	100,00	12.952,69
1 552010 5660 000 Zuwendungen aus Anlass von Dienstjubiläen	1	300		2212	3212	297.200,00	209.600,00	285.216,31	297.200,00	209.600,00	285.216,31
1 552010 5670 000 Belohnungen und Geldaushilfen	1	300		2213	3213	0,00	0,00	314.070,00	0,00	0,00	314.070,00
1 552010 5690 011 Sonstige Nebenbezüge der ärztlichen Leiter (LA)	1	300		2211	3211	51.300,00	49.000,00	37.068,00	51.300,00	49.000,00	37.068,00
1 552010 5690 021 Sonstige Nebenbezüge der Anstaltsärzte (LA)	1	300		2211	3211	3.581.500,00	3.302.100,00	3.073.822,43	3.581.500,00	3.302.100,00	3.073.822,43
1 552010 5690 031 Sonstige Nebenbezüge des Sanitätspersonals (LA)	1	300		2211	3211	3.535.700,00	3.178.000,00	3.029.229,92	3.535.700,00	3.178.000,00	3.029.229,92
1 552010 5690 032 Sonstige Nebenbezüge d. Sanitätspersonals (Ang.i.hw.v.)	1	300		2211	3211	100,00	100,00	0,00	100,00	100,00	0,00
1 552010 5690 041 Sonstige Nebenbezüge des sonstigen Personals (LA)	1	300		2211	3211	187.000,00	193.400,00	166.537,72	187.000,00	193.400,00	166.537,72
1 552010 5690 042 Sonstige Nebenbezüge des sonstigen Personals (Ang.i.hw.v.)	1	300		2211	3211	61.000,00	62.100,00	55.391,57	61.000,00	62.100,00	55.391,57

Gruppe 5 Gesundheit

Werte in EUR

H Ansatz	Kto	Ugl	Ref	Bew	DK	EH/VH	FH	Ergebnishaushalt			Finanzierungshaushalt				
								Voranschlag 2024	Voranschlag 2023	Rechnung 2022	Voranschlag 2024	Voranschlag 2023	Rechnung 2022		
1	552010	5821	011	DGB zum FBH-Ausgleichsfonds f. ärztl. Leiter (inkl. Belegärzte)	1	300	2212	3212	17.500,00	37.800,00	18.673,86	17.500,00	37.800,00	18.673,86	
1	552010	5821	021	DGB zum FBH-Ausgleichsfonds für Anstaltsärzte	1	300	2212	3212	633.200,00	574.000,00	540.592,12	633.200,00	574.000,00	540.592,12	
1	552010	5821	031	DGB zum FBH-Ausgleichsfonds für Sanitätspersonal	1	300	2212	3212	955.800,00	864.100,00	842.525,35	955.800,00	864.100,00	842.525,35	
1	552010	5821	032	DGB zum FBH-Ausgleichsfonds für Sanitätspersonal (in hw. Vw)	1	300	2212	3212	100,00	100,00	0,00	100,00	100,00	0,00	
1	552010	5821	041	DGB zum FBH-Ausgleichsfonds für sonst. Personal	1	300	2212	3212	161.300,00	153.900,00	150.477,43	161.300,00	153.900,00	150.477,43	
1	552010	5821	042	DGB zum FBH-Ausgleichsfonds für sonst. Personal (in hw. Vw.)	1	300	2212	3212	77.000,00	74.400,00	61.982,36	77.000,00	74.400,00	61.982,36	
1	552010	5824	000	DGB zum FBH-Ausgleichsfonds für Lehrlinge	1	300	2212	3212	700,00	700,00	99,65	700,00	700,00	99,65	
1	552010	5830	011	So. Dienstgeberbeitrag z. soz. Sicherheit f. ärztl. Leiter (LA)	1	300	2212	3212	144.700,00	148.600,00	137.693,20	144.700,00	148.600,00	137.693,20	
1	552010	5830	021	So. Dienstgeberbeitrag z. soz. Sicherheit f. Anstaltsärzte (LA)	1	300	2212	3212	2.876.000,00	2.544.300,00	2.323.939,28	2.876.000,00	2.544.300,00	2.323.939,28	
1	552010	5830	031	So. Dienstgeberbeitrag z. soz. Sicherheit f. Sanitätspersonal (LA)	1	300	2212	3212	5.678.800,00	4.992.000,00	4.849.579,46	5.678.800,00	4.992.000,00	4.849.579,46	
1	552010	5830	032	So. DGB z. soz. Sich. f. Sanitätspersonal (Ang. i. hw. V.)	1	300	2212	3212	100,00	100,00	0,00	100,00	100,00	0,00	
1	552010	5830	041	So. Dienstgeberbeitrag z. soz. Sicherheit f. sonst. Personal (LA)	1	300	2212	3212	1.062.500,00	954.200,00	913.133,18	1.062.500,00	954.200,00	913.133,18	
1	552010	5830	042	So. DGB z. soz. Sicherh. f. sonst. Personal (Ang. i. hw. V.)	1	300	2212	3212	442.100,00	404.800,00	386.741,71	442.100,00	404.800,00	386.741,71	
1	552010	5834	000	sonst. Dienstgeberbeitrag zur soz. Sicherheit f. Lehrlinge	1	300	2212	3212	2.100,00	1.900,00	420,31	2.100,00	1.900,00	420,31	
1	552010	5900	000	Freiwillige Sozialleistungen	1	300	2212	3212	100,00	100,00	0,00	100,00	100,00	0,00	
1	552010	5910	001	Dotierung von Abfertigungsrückstellungen	1	3100	2214		100,00	100,00	0,00	100,00	100,00	0,00	
1	552010	5911	021	Dotierung von Jubiläumsrückstellungen	1	3100	2214		200.000,00	200.000,00	1.295.634,89	200.000,00	200.000,00	1.295.634,89	
1	552010	5912	041	Dotierung von Urlaubsrückstellungen	1	3100	2214		100,00	100,00	1.183.048,90	100,00	100,00	1.183.048,90	
1	552018	7601	005	Ruhe- und Versorgungsbezüge	1	300	2234	3234	781.100,00	705.100,00	706.857,52	781.100,00	705.100,00	706.857,52	
1	552018	7606	000	Dienstgeberbeiträge zu Ruhe- und Versorgungsbezügen	1	300	2234	3234	4.600,00	4.200,00	4.094,33	4.600,00	4.200,00	4.094,33	
1	552018	7608	103	Dotierung von Pensionsrückstellungen	1	3100	2237		100,00	100,00	0,00	100,00	100,00	0,00	
1	552019	7298	000	Reisegebühren	1	300	2225	3225	17.000,00	15.000,00	9.479,91	17.000,00	15.000,00	9.479,91	
Mittelverwendung Summe 55201									70.394.800,00	59.903.300,00	60.080.820,63	70.194.500,00	59.703.000,00	57.017.048,55	
Mittelaufbringung Summe 55201									100.800,00	105.300,00	2.214.225,15	300,00	4.800,00	4.153,07	
Mittelverwendung Summe 55201									70.394.800,00	59.903.300,00	60.080.820,63	70.194.500,00	59.703.000,00	57.017.048,55	
Nettoergebnis n. RL/Nettofinanzierung 55201									-70.294.000,00	-59.798.000,00	-57.866.595,48	-70.194.200,00	-59.698.200,00	-57.012.895,48	
55202	Landeskrankenhaus Bregenz (Personalbereitstellung)														
2	552025	8195	001	Verbrauch von Personalbereitstellung	1	3100	2117		100,00	100,00	694.819,03	100,00	100,00	694.819,03	
2	552025	8195	011	Verbrauch von Abfertigungsrückstellungen	1	3100	2117		100,00	100,00	126.722,18	100,00	100,00	126.722,18	
2	552025	8195	021	Verbrauch von Abfertigungsrückstellungen	1	3100	2117		50.000,00	50.000,00	143.470,79	50.000,00	50.000,00	143.470,79	
2	552025	8195	031	Auflösung von Jubiläumsrückstellungen	1	3100	2117		50.000,00	50.000,00	215.107,63	50.000,00	50.000,00	215.107,63	
2	552025	8195	041	Verbrauch von Urlaubsrückstellungen	1	3100	2117		100,00	100,00	1.347,19	100,00	100,00	1.347,19	
2	552025	8195	051	Auflösung von Urlaubsrückstellungen	1	3100	2117		0,00	0,00	322.566,70	0,00	0,00	322.566,70	
2	552025	8195	103	Verbrauch von Pensionsrückstellungen (fda. Pensionen)	1	3100	2117		100,00	100,00	31.877,00	100,00	100,00	31.877,00	
2	552025	8195	153	Auflösung von Pensionsrückstellungen	1	3100	2117		100,00	100,00	0,00	100,00	100,00	0,00	
2	552025	8800	808	Ersätze an Pensionsbeiträgen	1	3243	2124	3124	100,00	100,00	0,00	100,00	100,00	0,00	
Mittelaufbringung Summe 55202									100.600,00	100.600,00	1.535.910,52	100,00	100,00	0,00	
1	552020	5100	011	Geldbezüge der ärztlichen Leiter inkl. Belegärzte (LA)	1	300	2211	3211	261.100,00	282.900,00	516.253,69	261.100,00	282.900,00	516.253,69	
1	552020	5100	021	Geldbezüge der Anstaltsärzte (LA)	1	300	2211	3211	6.677.300,00	6.166.700,00	6.210.969,50	6.677.300,00	6.166.700,00	6.210.969,50	
1	552020	5100	031	Geldbezüge des Sanitätspersonals (LA)	1	300	2211	3211	12.056.100,00	10.363.400,00	10.761.849,31	12.056.100,00	10.363.400,00	10.761.849,31	
1	552020	5100	041	Geldbezüge des sonstigen Personals (LA)	1	300	2211	3211	2.385.400,00	2.240.200,00	1.918.191,06	2.385.400,00	2.240.200,00	1.918.191,06	
1	552020	5100	042	Geldbezüge des sonstigen Personals (Ang. i. hw. V.)	1	300	2211	3211	1.059.200,00	1.098.000,00	1.064.132,78	1.059.200,00	1.098.000,00	1.064.132,78	

Gruppe 5 Gesundheit

Werte in EUR

H Ansatz	Kto	Ugl	Ref	Bew	DK	EH/VH	FH	Ergebnishaushalt			Finanzierungshaushalt					
								Voranschlag 2024	Voranschlag 2023	Rechnung 2022	Voranschlag 2024	Voranschlag 2023	Rechnung 2022			
2 552035	8195	103	1	3100		2117		100,00	100,00	20.342,00						
2 552035	8195	153	1	3100		2117		100,00	100,00	469.782,00						
2 552035	8800	808	1	300		2124	3124	100,00	0,00	0,00			100,00	0,00	0,00	0,00
Mittelaufbringung Summe 55203								100.600,00	100.500,00	1.523.673,00	100,00	100,00	0,00	100,00	0,00	0,00
1 552030	5100	011	1	300		2211	3211	457.400,00	519.400,00	504.575,52	457.400,00	519.400,00	457.400,00	519.400,00	504.575,52	504.575,52
1 552030	5100	021	1	300		2211	3211	6.749.900,00	5.668.400,00	5.351.460,66	6.749.900,00	5.668.400,00	6.749.900,00	5.668.400,00	5.351.460,66	5.351.460,66
1 552030	5100	031	1	300		2211	3211	11.868.000,00	9.913.700,00	10.141.045,64	11.868.000,00	9.913.700,00	11.868.000,00	9.913.700,00	10.141.045,64	10.141.045,64
1 552030	5100	041	1	300		2211	3211	3.437.700,00	3.145.600,00	2.822.049,70	3.437.700,00	3.145.600,00	3.437.700,00	3.145.600,00	2.822.049,70	2.822.049,70
1 552030	5100	042	1	300		2211	3211	1.238.100,00	1.149.200,00	1.059.265,71	1.238.100,00	1.149.200,00	1.238.100,00	1.149.200,00	1.059.265,71	1.059.265,71
1 552030	5104	000	1	300		2211	3211	22.900,00	20.600,00	18.080,01	22.900,00	20.600,00	22.900,00	20.600,00	18.080,01	18.080,01
1 552030	5630	000	1	300		2213	3213	104.600,00	105.200,00	102.455,65	104.600,00	105.200,00	104.600,00	105.200,00	102.455,65	102.455,65
1 552030	5650	011	1	3244		2211	3211	0,00	0,00	4.823,34	0,00	0,00	0,00	0,00	4.823,34	4.823,34
1 552030	5650	021	1	300		2211	3211	726.700,00	557.300,00	500.175,09	726.700,00	557.300,00	726.700,00	557.300,00	500.175,09	500.175,09
1 552030	5650	031	1	300		2211	3211	294.000,00	281.100,00	183.900,96	294.000,00	281.100,00	294.000,00	281.100,00	183.900,96	183.900,96
1 552030	5650	041	1	300		2211	3211	69.100,00	8.500,00	15.773,13	69.100,00	8.500,00	69.100,00	8.500,00	15.773,13	15.773,13
1 552030	5650	042	1	300		2211	3211	0,00	0,00	2.595,37	0,00	0,00	0,00	0,00	2.595,37	2.595,37
1 552030	5660	000	1	300		2212	3212	208.400,00	109.000,00	119.515,56	208.400,00	109.000,00	208.400,00	109.000,00	119.515,56	119.515,56
1 552030	5670	000	1	300		2213	3213	0,00	0,00	209.240,00	0,00	0,00	0,00	0,00	209.240,00	209.240,00
1 552030	5690	011	1	300		2211	3211	52.900,00	60.800,00	11.659,69	52.900,00	60.800,00	52.900,00	60.800,00	11.659,69	11.659,69
1 552030	5690	021	1	300		2211	3211	1.468.700,00	1.400.600,00	1.362.965,74	1.468.700,00	1.400.600,00	1.468.700,00	1.400.600,00	1.362.965,74	1.362.965,74
1 552030	5690	031	1	300		2211	3211	1.729.000,00	1.558.700,00	1.523.852,37	1.729.000,00	1.558.700,00	1.729.000,00	1.558.700,00	1.523.852,37	1.523.852,37
1 552030	5690	041	1	300		2211	3211	194.400,00	185.800,00	179.560,02	194.400,00	185.800,00	194.400,00	185.800,00	179.560,02	179.560,02
1 552030	5690	042	1	300		2211	3211	56.300,00	52.800,00	51.217,03	56.300,00	52.800,00	56.300,00	52.800,00	51.217,03	51.217,03
1 552030	5821	011	1	300		2212	3212	12.600,00	16.100,00	13.611,88	12.600,00	16.100,00	12.600,00	16.100,00	13.611,88	13.611,88
1 552030	5821	021	1	300		2212	3212	251.100,00	229.000,00	219.284,64	251.100,00	229.000,00	251.100,00	229.000,00	219.284,64	219.284,64
1 552030	5821	031	1	300		2212	3212	504.000,00	453.500,00	453.863,95	504.000,00	453.500,00	504.000,00	453.500,00	453.863,95	453.863,95
1 552030	5821	041	1	300		2212	3212	125.500,00	112.900,00	103.394,11	125.500,00	112.900,00	125.500,00	112.900,00	103.394,11	103.394,11
1 552030	5821	042	1	300		2212	3212	35.900,00	35.200,00	33.870,60	35.900,00	35.200,00	35.900,00	35.200,00	33.870,60	33.870,60
1 552030	5824	000	1	300		2212	3212	1.200,00	800,00	693,43	1.200,00	800,00	1.200,00	800,00	693,43	693,43
1 552030	5830	011	1	300		2212	3212	49.700,00	60.200,00	52.110,03	49.700,00	60.200,00	49.700,00	60.200,00	52.110,03	52.110,03
1 552030	5830	021	1	300		2212	3212	1.315.000,00	1.194.800,00	1.146.726,52	1.315.000,00	1.194.800,00	1.315.000,00	1.194.800,00	1.146.726,52	1.146.726,52
1 552030	5830	031	1	300		2212	3212	3.060.500,00	2.600.200,00	2.595.549,69	3.060.500,00	2.600.200,00	3.060.500,00	2.600.200,00	2.595.549,69	2.595.549,69
1 552030	5830	041	1	300		2212	3212	765.800,00	687.800,00	651.833,30	765.800,00	687.800,00	765.800,00	687.800,00	651.833,30	651.833,30
1 552030	5830	042	1	300		2212	3212	267.800,00	252.400,00	241.762,13	267.800,00	252.400,00	267.800,00	252.400,00	241.762,13	241.762,13
1 552030	5834	000	1	300		2212	3212	5.300,00	3.200,00	3.002,45	5.300,00	3.200,00	5.300,00	3.200,00	3.002,45	3.002,45
1 552030	5910	001	1	3100		2214		100,00	100,00	676.447,95	100,00	100,00	100,00	100,00	676.447,95	676.447,95
1 552030	5911	021	1	3100		2214		75.000,00	75.000,00	374.529,85	75.000,00	75.000,00	75.000,00	75.000,00	374.529,85	374.529,85
1 552030	5912	041	1	3100		2214		100,00	100,00	439.571,20	100,00	100,00	100,00	100,00	439.571,20	439.571,20
1 552038	7601	005	1	300		2234	3234	189.300,00	267.000,00	190.948,81	189.300,00	267.000,00	189.300,00	267.000,00	190.948,81	190.948,81
1 552038	7608	103	1	3100		2237		100,00	100,00	6.224,00	100,00	100,00	100,00	100,00	6.224,00	6.224,00
1 552039	7298	000	1	300		2225	3225	28.100,00	20.000,00	19.534,61	28.100,00	20.000,00	28.100,00	20.000,00	19.534,61	19.534,61
Mittelverwendung Summe 55203								35.365.200,00	30.745.100,00	31.387.170,34	35.289.900,00	30.669.800,00	35.289.900,00	30.669.800,00	29.890.397,34	29.890.397,34
Mittelaufbringung Summe 55203								100.600,00	100.500,00	1.523.673,00	100,00	100,00	0,00	100,00	0,00	0,00

Gruppe 5 Gesundheit

Werte in EUR
H Ansatz Kto Ugl

Ergebnishaushalt

M V A G
DK EH/VH FH
Ref Bew

Finanzierungshaushalt

Rechnung
Voranschlag
2024
Voranschlag
2023
Rechnung
2022

	Ref	Bew	DK	EH/VH	FH	M V A G	Voranschlag 2024	Voranschlag 2023	Rechnung 2022	Voranschlag 2024	Voranschlag 2023	Rechnung 2022
Mittelverwendung Summe 55203							35.365.200,00	30.745.100,00	31.387.170,34	35.289.900,00	30.669.800,00	29.890.397,34
Landeskrankenhaus Hohenems (Personalarbeitstellung)	55203						-35.264.600,00	-30.644.600,00	-29.863.497,34	-35.289.800,00	-30.669.800,00	-29.890.397,34
Mittelaufbringung Summe 552							302.000,00	306.400,00	5.273.808,67	500,00	4.900,00	4.153,07
Mittelaufbringung Summe 552							140.758.500,00	121.880.900,00	124.632.364,38	140.407.600,00	121.530.000,00	118.378.308,78
Nettoergebnis n. RL/Nettofinanzierung 552							-140.456.500,00	-121.574.500,00	-119.358.555,71	-140.407.100,00	-121.525.100,00	-118.374.155,71
553 Sonderkrankenanstalten												
Landeskrankenhaus Rankweil (Personalarbeitstellung)	55302											
Verbrauch von Abfertigungsrückstellungen	2 553025	8195	001		2117		100,00	100,00	591.015,40			
Auflösung von Abfertigungsrückstellungen	2 553025	8195	011		2117		100,00	100,00	200.365,05			
Verbrauch von Jubiläumsrückstellungen	2 553025	8195	021		2117		50.000,00	50.000,00	176.194,09			
Auflösung von Jubiläumsrückstellungen	2 553025	8195	031		2117		50.000,00	50.000,00	274.670,89			
Verbrauch von Urlaubsrückstellungen	2 553025	8195	041		2117		100,00	100,00	40.653,90			
Auflösung von Urlaubsrückstellungen	2 553025	8195	051		2117		0,00	0,00	414.306,73			
Verbrauch von Pensionsrückstellungen (lfd. Pensionen)	2 553025	8195	103		2117		100,00	100,00	11.296,00			
Auflösung von Pensionsrückstellungen	2 553025	8195	153		2117		100,00	100,00	4,00			
Ersätze an Pensionsbeiträgen	2 553025	8800	808		2124 3124		0,00	100,00	0,00	0,00	100,00	0,00
Mittelaufbringung Summe 55302							100.500,00	100.600,00	1.708.506,06	0,00	100,00	0,00
Geldbezüge der ärztlichen Leiter (LA)	1 553020	5100	011		2211 3211		625.000,00	648.000,00	497.754,06	625.000,00	648.000,00	497.754,06
Geldbezüge der Anstaltsärzte (LA)	1 553020	5100	021		2211 3211		5.742.300,00	5.383.000,00	4.691.005,56	5.742.300,00	5.383.000,00	4.691.005,56
Geldbezüge des Sanitätspersonals (LA)	1 553020	5100	031		2211 3211		20.273.700,00	18.719.000,00	17.511.680,60	20.273.700,00	18.719.000,00	17.511.680,60
Geldbezüge des sonstigen Personals (LA)	1 553020	5100	041		2211 3211		5.672.600,00	5.431.000,00	5.560.165,13	5.672.600,00	5.431.000,00	5.560.165,13
Geldbezüge des sonstigen Personals (Ang.i.hw.V.)	1 553020	5100	042		2211 3211		1.920.200,00	1.763.000,00	1.667.760,50	1.920.200,00	1.763.000,00	1.667.760,50
Geldbezüge - Lehrlingsentschädigung	1 553020	5104	000		2211 3211		15.000,00	19.000,00	9.493,33	15.000,00	19.000,00	9.493,33
Sonstige Aufwandsentschädigungen	1 553020	5630	000		2211 3213		180.000,00	182.000,00	174.152,58	180.000,00	182.000,00	174.152,58
Überstundenvergütungen der Anstaltsärzte (LA)	1 553020	5650	021		2211 3211		650.000,00	600.000,00	648.272,60	650.000,00	600.000,00	648.272,60
Überstundenvergütungen des Sanitätspersonals (LA)	1 553020	5650	031		2211 3211		380.000,00	360.000,00	383.706,23	380.000,00	360.000,00	383.706,23
Überstundenvergütungen des sonstigen Personals (LA)	1 553020	5650	041		2211 3211		0,00	100,00	4.780,28	0,00	100,00	4.780,28
Zuwendungen aus Anlass von Dienstjubiläen	1 553020	5660	000		2211 3211		2.000,00	2.000,00	1.484,08	2.000,00	2.000,00	1.484,08
Belohnungen und Geldaushilfen	1 553020	5670	000		2212 3212		240.000,00	240.000,00	185.832,82	240.000,00	240.000,00	185.832,82
Sonstige Nebenbezüge der ärztlichen Leiter (LA)	1 553020	5690	011		2211 3211		35.000,00	30.000,00	30.891,71	35.000,00	30.000,00	30.891,71
Sonstige Nebenbezüge der Anstaltsärzte (LA)	1 553020	5690	021		2211 3211		1.200.000,00	1.185.000,00	1.176.468,85	1.200.000,00	1.185.000,00	1.176.468,85
Sonstige Nebenbezüge des Sanitätspersonals (LA)	1 553020	5690	031		2211 3211		3.209.000,00	3.209.000,00	3.047.511,68	3.209.000,00	3.209.000,00	3.047.511,68
Sonstige Nebenbezüge d. sonstigen Personals (LA)	1 553020	5690	041		2211 3211		310.000,00	333.000,00	315.944,44	310.000,00	333.000,00	315.944,44
Sonstige Nebenbezüge des sonstigen Personals (Ang.i.hw.V.)	1 553020	5690	042		2211 3211		70.000,00	82.000,00	71.790,38	70.000,00	82.000,00	71.790,38
DGB zum FBH-Ausgleichsfonds f.ärztl.Leiter(inkl Belegsärzte)	1 553020	5821	011		2212 3212		18.000,00	18.000,00	15.427,21	18.000,00	18.000,00	15.427,21
DGB zum FBH-Ausgleichsfonds für Anstaltsärzte	1 553020	5821	021		2212 3212		260.000,00	254.000,00	247.131,99	260.000,00	254.000,00	247.131,99
DGB zum FBH-Ausgleichsfonds für Sanitätspersonal	1 553020	5821	031		2212 3212		790.000,00	772.000,00	766.386,05	790.000,00	772.000,00	766.386,05
DGB zum FBH-Ausgleichsfonds für sonst. Personal	1 553020	5821	041		2212 3212		210.000,00	205.000,00	202.791,38	210.000,00	205.000,00	202.791,38
DGB zum FBH-Ausgleichsfonds für sonst. Personal (in hw. Vw.)	1 553020	5821	042		2212 3212		57.000,00	57.000,00	56.068,31	57.000,00	57.000,00	56.068,31
DGB zum FBH-Ausgleichsfonds für Lehrlinge	1 553020	5824	000		2212 3212		1.000,00	1.000,00	358,54	1.000,00	1.000,00	358,54
So. Dienstgeberbeitrag z. soz.Sicherheit f.ärztl. Leiter (LA)	1 553020	5830	011		2212 3212		50.000,00	57.000,00	48.481,68	50.000,00	57.000,00	48.481,68
So. Dienstgeberbeitrag z. soz.Sicherheit f.Anstaltsärzte (LA)	1 553020	5830	021		2212 3212		1.120.000,00	1.103.000,00	1.080.600,73	1.120.000,00	1.103.000,00	1.080.600,73

Gruppe 5 Gesundheit

H Ansatz	Kto	Ugl	Ref	Bew	DK	EH/VH	FH	Ergebnishaushalt			Finanzierungshaushalt		
								Voranschlag 2024	Voranschlag 2023	Rechnung 2022	Voranschlag 2024	Voranschlag 2023	Rechnung 2022
1	553020	5830	031	300		2212	3212	4.511.000,00	4.515.951,92	4.515.951,92	4.650.000,00	4.511.000,00	4.515.951,92
								So. Dienstgeberbeitrag z. soz. Sicherh. f. Sanitätspersonal (LA)					
1	553020	5830	041	300		2212	3212	1.244.000,00	1.231.956,64	1.231.956,64	1.280.000,00	1.244.000,00	1.231.956,64
								So. Dienstgeberbeitrag z. soz. Sicherh. f. sonst. Personal (LA)					
1	553020	5830	042	300		2212	3212	380.000,00	363.926,36	363.926,36	380.000,00	385.000,00	363.926,36
								So. DGB z. soz. Sicherh. f. sonst. Personal (Ang.:hw.V.)					
1	553020	5834	000	300		2212	3212	3.000,00	1.559,19	1.559,19	3.000,00	3.000,00	1.559,19
								Sonst. Dienstgeberbeitrag zur soz. Sicherheit f. Lehrlinge					
1	553020	5900	000	300		2212	3212	0,00	0,00	0,00	0,00	100,00	0,00
								Freiwillige Sozialleistungen					
1	553020	5910	001	3100		2214		100,00	1.056.980,45		60.000,00	0,00	100,00
								Dotierung von Abfertigungsrückstellungen					
1	553020	5911	021	3100		2214		100.000,00	478.864,98		60.000,00	0,00	100,00
								Dotierung von Jubiläumsrückstellungen					
1	553020	5912	041	3100		2214		100,00	898.060,63		60.000,00	0,00	100,00
								Dotierung von Urlaubsrückstellungen					
1	553028	7601	005	300		2234	3234	60.000,00	58.369,92	58.369,92	60.000,00	60.000,00	58.369,92
								Ruhe- und Versorgungsbezüge					
1	553028	7606	000	300		2234	3234	0,00	0,00	0,00	0,00	100,00	0,00
								Dienstgeberbeiträge zu Ruhe- und Versorgungsbezüen					
1	553028	7608	103	3100		2237		100,00	0,00	0,00	0,00	100,00	0,00
								Dotierung von Pensionsrückstellungen					
1	553029	7298	000	300		2225	3225	15.100,00	8.302,71	8.302,71	15.100,00	15.000,00	8.302,71
								Reisegebühren					
								Mittelverwendung Summe 55302	47.021.600,00	47.282.213,52	49.459.900,00	46.921.300,00	44.848.307,46
								Mittelaufbringung Summe 55302	100.600,00	1.708.506,06	0,00	100,00	0,00
								Mittelverwendung Summe 55302	49.560.200,00	47.282.213,52	49.459.900,00	46.921.300,00	44.848.307,46
55302	Landeskrankenhaus Rankweil (Personalarbeitstellung)							Nettoergebnis n. RL/Nettofinanzierung 55302	-45.573.707,46	-45.573.707,46	-49.459.900,00	-46.921.200,00	-44.848.307,46
553	Sonderkrankenanstalten							Nettoergebnis n. RL/Nettofinanzierung 553	-49.459.700,00	-45.573.707,46	-49.459.900,00	-46.921.200,00	-44.848.307,46
559	Sonstige Einrichtungen und Maßnahmen							Mittelaufbringung Summe 553	100.500,00	1.708.506,06	0,00	100,00	0,00
1	559004	7690	071	3100		2234	3234	81.600,00	82.378,39	82.378,39	81.600,00	81.600,00	82.378,39
								Zinszuschüsse f. Wohnbaudarlehen f. Spitalsbedienstete					
								Mittelverwendung Summe 559	81.600,00	82.378,39	81.600,00	81.600,00	82.378,39
								Mittelaufbringung Summe 559	0,00	0,00	0,00	0,00	0,00
								Mittelverwendung Summe 559	81.600,00	82.378,39	81.600,00	81.600,00	82.378,39
559	Sonstige Einrichtungen und Maßnahmen							Nettoergebnis n. RL/Nettofinanzierung 559	-81.600,00	-82.378,39	-81.600,00	-81.600,00	-82.378,39
55	Eigene Krankenanstalten							Mittelaufbringung Summe 55	1.903.200,00	11.729.107,36	500,00	5.000,00	4.153,07
								Mittelverwendung Summe 55	384.662.900,00	342.148.331,37	379.761.300,00	335.606.000,00	325.792.577,08
								Nettoergebnis n. RL/Nettofinanzierung 55	-382.759.700,00	-330.419.224,01	-379.760.800,00	-335.601.000,00	-325.788.424,01
56	Krankenanstalten anderer Rechtsträger							Mittelaufbringung Summe 56	1.808.500,00	1.808.500,00	1.808.500,00	1.808.500,00	3.240.300,00
560	Betriebsabgangsdeckung							Mittelverwendung Summe 56	200.000,00	93.800,00	200.000,00	93.800,00	0,00
2	560002	2547	000	3100		1062	3323	0,00	0,00	0,00	0,00	0,00	0,00
								Rückzahlung nicht investitionsförd. Darlehen (KHBG über WEG)					
2	560005	8200	201	300		2116	3116	333.425.800,00	323.830.286,00	323.830.286,00	377.577.600,00	333.425.800,00	329.988.919,38
								Zinserträge für Betriebsmittelkredite					
2	560005	8270	001	6		2116	3116	100,00	0,00	0,00	100,00	100,00	0,00
								Kostensätze für die Überlassung von Bediensteten (KHBG)					
2	560005	8280	000	1		2116	3116	2.101.500,00	1.869.820,02	1.869.820,02	2.101.500,00	2.093.700,00	1.949.328,39
								Rückersätze von Aufwendungen					
2	560005	8280	801	1		2116	3116	0,00	0,00	0,00	0,00	0,00	0,00
								Ersätze an Ruhebezügen u. Dienstgeberbeiträgen (KHBG)					

Gruppe 5 Gesundheit

Werte in EUR

H Ansatz Kto Ugl

Ergebnishaushalt

M V A G

DK EH/VH FH

Finanzierungshaushalt

Rechnung

2022

Voranschlag

2023

Voranschlag

2024

Voranschlag

2023

Voranschlag

2024

Ref Bew

DK EH/VH FH

Rechnung

2022

Voranschlag

2023

Voranschlag

2024

Rechnung

2022

Voranschlag

2023

Rechnung

2022

1 560004 7305 025		Beitr.zur Betriebsabgangsdeck.v.Alters-u.Chronischkrankenst.	Mittelaufbringung Summe 560	379.879.200,00	335.613.400,00	325.700.106,02	381.687.700,00	337.421.900,00	335.178.547,77
1	3200	2231 3231		5.000,00	5.000,00	1.473,02	5.000,00	5.000,00	1.473,02
1	3100	2231 3231		15.883.400,00	15.321.100,00	15.011.218,00	15.883.400,00	15.321.100,00	15.011.218,00
1	4200	2232 3232		900.000,00	900.000,00	728.740,73	900.000,00	900.000,00	728.740,73
1	3100	2232 3232		16.372.000,00	12.756.000,00	15.237.000,00	16.372.000,00	12.756.000,00	15.237.000,00
Mittelverwendung Summe 560				33.160.400,00	28.982.100,00	30.978.431,75	33.160.400,00	28.982.100,00	30.978.431,75
Mittelaufbringung Summe 560				379.879.200,00	335.613.400,00	325.700.106,02	381.687.700,00	337.421.900,00	335.178.547,77
Mittelverwendung Summe 560				33.160.400,00	28.982.100,00	30.978.431,75	33.160.400,00	28.982.100,00	30.978.431,75
560	Betriebsabgangsdeckung		Nettoergebnis n. RL/Nettofinanzierung 560	346.718.800,00	306.631.300,00	294.721.674,27	348.527.300,00	308.439.800,00	304.200.116,02
561 Errichtung und Ausgestaltung									
2	561002 2440 000	Rückzahlung von Investitionsdarlehen der KHBG	1	3100	1062 3322		2.994.300,00	2.000.000,00	2.000.000,00
2	561002 2440 001	Rückz.Inv.-Darlehen der KHBG i.W. d. WEG	1	3100	1062 3322		11.907.700,00	0,00	0,00
2	561002 2447 000	Rückz.Inv.-Darlehen der KHBG i.W. d. WEG	1	3100	1062 3323		0,00	12.694.900,00	13.664.500,00
2	561005 8200 200	Zinserträge aus Investitionsdarlehen	1	3100	2131 3131		6.442.200,00	2.353.400,00	462.215,88
Mittelaufbringung Summe 561				6.442.200,00	2.353.400,00	462.215,88	21.344.200,00	17.048.300,00	16.126.715,88
1	3100	1062 3422					100,00	0,00	19.887.000,00
Mittelverwendung Summe 561				0,00	0,00	0,00	100,00	0,00	19.887.000,00
Mittelaufbringung Summe 561				6.442.200,00	2.353.400,00	462.215,88	21.344.200,00	17.048.300,00	16.126.715,88
Mittelverwendung Summe 561				0,00	0,00	0,00	100,00	0,00	19.887.000,00
561	Errichtung und Ausgestaltung		Nettoergebnis n. RL/Nettofinanzierung 561	6.442.200,00	2.353.400,00	462.215,88	21.344.100,00	17.048.300,00	-3.760.284,12
56		Krankenanstalten anderer Rechtsträger	Nettoergebnis n. RL/Nettofinanzierung 56	353.161.000,00	308.984.700,00	295.183.890,15	369.871.400,00	325.488.100,00	300.439.831,90
Mittelaufbringung Summe 56				386.321.400,00	337.956.800,00	326.162.321,90	403.031.900,00	354.470.200,00	351.305.263,65
Mittelverwendung Summe 56				33.160.400,00	28.982.100,00	30.978.431,75	33.160.500,00	28.982.100,00	50.865.431,75
56			Nettoergebnis n. RL/Nettofinanzierung 56	353.161.000,00	308.984.700,00	295.183.890,15	369.871.400,00	325.488.100,00	300.439.831,90
58 Veterinärmedizin									
581 Maßnahmen der Veterinärmedizin									
2	581000 8501 011	Bundesbeitrag zur Bekämpfung von Tierkrankheiten	4	5200	2121 3121		100,00	100,00	0,00
Veterinärmedizin - Allgemein									
2	581001 8810 010	Strafgeelder nach dem Tiertransportgesetz - Straße (TGSt.)	5	1200	2124 3124		4.500,00	4.500,00	3.100,00
2	581005 8280 005	Rückersätze von Aufwendungen	4	5200	2116 3116		100,00	0,00	0,00
2	581005 8299 000	Sonstige Erträge	4	5200	2116 3116		1.000,00	1.000,00	480,00
Mittelaufbringung Summe 5810				5.600,00	5.700,00	3.580,00	5.600,00	5.700,00	3.580,00
1	581004 7270 053	Beitrag zur Bekämpfung der Wutkrankheit	4	5200	2225 3225		100,00	100,00	0,00
1	581004 7270 125	Sonstige Ausgaben der Veterinärmedizin	4	5200	2225 3225		25.000,00	25.000,00	27.081,08
1	581004 7301 000	Beitrag an den Bund für Maßnahmen zur BSE-Bekämpfung	4	5200	2231 3231		100,00	100,00	0,00

Gruppe 5 Gesundheit

Werte in EUR	H	Ansatz	Kto	Ugl	Ergebnishaushalt					Finanzierungshaushalt					
					Ref	Bew	DK	EH/VH	M V A G	FH	Voranschlag	Rechnung	2024	2023	Voranschlag
1 581004	7332	000	Beitr.d.Landes.a.d.Tiergesundheitsfonds(Gesundheitsprogramm)	4	5200	505	2231	3231	3231	830.000,00	830.000,00	830.000,00	830.000,00	830.000,00	0,00
1 581008	7260	000	Mitgliedsbeiträge an Institutionen	4	5200	505	2225	3225	3225	300,00	300,00	160,00	300,00	300,00	50,00
1 581008	7280	053	Beitrag zur Bekämpfung der Wutkrankheit	4	5200	505	2225	3225	3225	100,00	0,00	0,00	100,00	0,00	0,00
1 581009	4580	000	Mittel zur tierärztlichen Betreuung und Gesundheitsvorsorge	4	5200	505	2221	3221	3221	100,00	600,00	0,00	100,00	600,00	0,00
1 581009	7280	125	Sonstige Leistungen - Aufwendungen der Veterinärmedizin	4	5200	505	2225	3225	3225	25.000,00	0,00	0,00	25.000,00	0,00	0,00
			Mittelverwendung Summe 5810						5810	1.005.500,00	856.100,00	858.274,77	1.005.500,00	856.100,00	27.131,08
			Mittelaufbringung Summe 5810						5810	5.600,00	5.700,00	3.580,00	5.600,00	5.700,00	3.580,00
			Mittelverwendung Summe 5810						5810	1.005.500,00	856.100,00	858.274,77	1.005.500,00	856.100,00	27.131,08
5810			Veterinärmedizin - Allgemein							-999.900,00	-850.400,00	-854.694,77	-999.900,00	-850.400,00	-23.551,08
			Mittelaufbringung Summe 581						581	5.600,00	5.700,00	3.580,00	5.600,00	5.700,00	3.580,00
			Mittelverwendung Summe 581						581	1.005.500,00	856.100,00	858.274,77	1.005.500,00	856.100,00	27.131,08
581			Maßnahmen der Veterinärmedizin							-999.900,00	-850.400,00	-854.694,77	-999.900,00	-850.400,00	-23.551,08
58			Veterinärmedizin							5.600,00	5.700,00	3.580,00	5.600,00	5.700,00	3.580,00
			Mittelaufbringung Summe 58						58	5.600,00	5.700,00	3.580,00	5.600,00	5.700,00	3.580,00
			Mittelverwendung Summe 58						58	1.005.500,00	856.100,00	858.274,77	1.005.500,00	856.100,00	27.131,08
			Nettoergebnis n. RL/Nettofinanzierung 58						58	-999.900,00	-850.400,00	-854.694,77	-999.900,00	-850.400,00	-23.551,08
59			Gesundheit - Sonstiges												
590			Krankenanstaltenfonds												
5902			Landesgesundheitsfonds												
1 590204	7332	010	Zweck KA-finanzierung Art28 Abs1 Z6 (15a VB OFG 17) Gem.-Ant	6	4200		2231	3231	3231	8.920.000,00	7.800.000,00	7.843.164,00	8.920.000,00	7.800.000,00	7.843.164,00
1 590204	7332	020	Beitr.a.d.Lds.Gesundheitsfonds z.KA-Finanzierung(Lds.Anteil)	6	4200		2231	3231	3231	12.920.000,00	11.530.000,00	11.593.710,00	12.920.000,00	11.530.000,00	11.593.710,00
1 590204	7332	021	Beitrag a.d.Lds.Gesundheitsf. gem. §57a KAKUG (Pauschalzahl)	6	4200		2231	3231	3231	0,00	0,00	31.158.442,00	0,00	0,00	31.158.442,00
1 590204	7332	032	Beitr.a.d.Landesgesundheitsfonds gem. § 2 Abs. 3 SpBG (40%)	6	3200	307	2231	3231	3231	121.782.000,00	96.872.000,00	107.000.747,78	121.782.000,00	96.872.000,00	107.000.747,78
1 590204	7382	001	Beitrag a. d. LGF nach dem Hospiz- u. Palliativfondsgesetz	6	4200		2231	3431	3431	4.600.000,00	3.168.000,00	1.864.653,53	4.600.000,00	3.168.000,00	0,00
1 590204	7382	002	Beitrag a. d. LGF nach dem Pflegeausbildungsgesetz	6	4400		2231	3431	3431	2.183.500,00	2.183.500,00	3.200,00	2.183.500,00	2.183.500,00	3.200,00
1 590204	7382	003	Beitrag a. d. SF nach dem Pflegeausbildungs-ZZG	6	4400		2231	3431	3431	316.500,00	316.500,00	85.000,00	316.500,00	316.500,00	85.000,00
1 590204	7403	000	Beitrag an die KHBG als LKH-Rechtsträger (20%)	6	3200	307	2232	3232	3232	44.451.000,00	39.375.000,00	42.838.007,83	44.451.000,00	39.375.000,00	42.838.007,83
			Mittelverwendung Summe 5902						5902	195.173.000,00	161.245.000,00	202.386.925,14	195.173.000,00	161.245.000,00	200.522.271,61
			Mittelaufbringung Summe 5902						5902	0,00	0,00	0,00	0,00	0,00	0,00
			Mittelverwendung Summe 5902						5902	195.173.000,00	161.245.000,00	202.386.925,14	195.173.000,00	161.245.000,00	200.522.271,61
5902			Landesgesundheitsfonds							-195.173.000,00	-161.245.000,00	-202.386.925,14	-195.173.000,00	-161.245.000,00	-200.522.271,61
			Mittelaufbringung Summe 590						590	0,00	0,00	0,00	0,00	0,00	0,00
			Mittelverwendung Summe 590						590	195.173.000,00	161.245.000,00	202.386.925,14	195.173.000,00	161.245.000,00	200.522.271,61
590			Krankenanstaltenfonds							-195.173.000,00	-161.245.000,00	-202.386.925,14	-195.173.000,00	-161.245.000,00	-200.522.271,61
			Mittelaufbringung Summe 59						59	0,00	0,00	0,00	0,00	0,00	0,00
			Mittelverwendung Summe 59						59	195.173.000,00	161.245.000,00	202.386.925,14	195.173.000,00	161.245.000,00	200.522.271,61
			Nettoergebnis n. RL/Nettofinanzierung 590						590	-195.173.000,00	-161.245.000,00	-202.386.925,14	-195.173.000,00	-161.245.000,00	-200.522.271,61
			Mittelaufbringung Summe 59						59	0,00	0,00	0,00	0,00	0,00	0,00

Gruppe 5 Gesundheit

Werte in EUR
H-Ansatz Kto Ugl

Ergebnishaushalt

Finanzierungshaushalt

59	Gesundheit - Sonstiges	Ref	Bew	DK	EH/VH	FH	M V A G	Ergebnishaushalt		Finanzierungshaushalt			
								Voranschlag 2024	Voranschlag 2023	Rechnung 2022	Voranschlag 2024	Voranschlag 2023	Rechnung 2022
	Mittelverwendung Summe 59							195.173.000,00	161.245.000,00	202.386.925,14	195.173.000,00	161.245.000,00	200.522.271,61
	Nettoergebnis n. RL/Nettofinanzierung 59							-195.173.000,00	-161.245.000,00	-202.386.925,14	-195.173.000,00	-161.245.000,00	-200.522.271,61
	Mittelaufbringung Summe 5							398.041.900,00	351.975.600,00	377.179.792,23	414.530.600,00	369.724.900,00	390.590.963,29
	Mittelverwendung Summe 5							661.789.500,00	577.067.800,00	640.829.860,40	661.689.800,00	577.637.400,00	646.542.885,30
	Gruppe 5 Gesundheit												
	Nettoergebnis nach Zuweisung und Entnahme von Haushaltsrücklagen							-263.747.600,00	-225.092.200,00	-263.650.068,17	-247.159.200,00	-207.912.500,00	-255.951.922,01
	Nettofinanzierung												

Gruppe 6 Straßen- und Wasserbau - Verkehr

Werte in EUR

H Ansatz Kto Ugl

Ergebnishaushalt

Finanzierungshaushalt

H Ansatz Kto Ugl	Ref	Bew	DK	EH/VH	FH	M V A G		Ergebnishaushalt		Finanzierungshaushalt			
						M V A G	FH	Voranschlag 2024	Voranschlag 2023	Rechnung 2022	Voranschlag 2024	Voranschlag 2023	Rechnung 2022
61 Straßenbau													
610 Bundesstraßen													
61000 Beiträge des Landes für Bundesstraßen													
1 6100004 7480 001 Beitrag a.d.ASFINAG zum Neubau von Autobahn-Anschlussstellen	5	7201		2233	3433			650.000,00	2.100.000,00	0,00	650.000,00	2.100.000,00	0,00
1 6100005 7355 000 Inv. Beiträge an Gemeinden für Lärmschutz an Bundesstraßen	5	7201		2231	3431			100.000,00	100.000,00	0,00	100.000,00	100.000,00	0,00
Mittelverwendung Summe 6100								750.000,00	2.200.000,00	0,00	750.000,00	2.200.000,00	0,00
Mittelaufbringung Summe 6100								0,00	0,00	0,00	0,00	0,00	0,00
Mittelverwendung Summe 6100								750.000,00	2.200.000,00	0,00	750.000,00	2.200.000,00	0,00
61000 Beiträge des Landes für Bundesstraßen								-750.000,00	-2.200.000,00	0,00	-750.000,00	-2.200.000,00	0,00
Nettoergebnis n. RL/Nettofinanzierung 6100								0,00	0,00	0,00	0,00	0,00	0,00
Mittelaufbringung Summe 610								0,00	0,00	0,00	0,00	0,00	0,00
Mittelverwendung Summe 610								750.000,00	2.200.000,00	0,00	750.000,00	2.200.000,00	0,00
Nettoergebnis n. RL/Nettofinanzierung 610								-750.000,00	-2.200.000,00	0,00	-750.000,00	-2.200.000,00	0,00
610 Bundesstraßen								-750.000,00	-2.200.000,00	0,00	-750.000,00	-2.200.000,00	0,00
611 Landesstraßen													
61100 Personalaufwand für Erhaltung													
2 611005 8195 000 Verbrauch von Abfertigungsrückstellungen	1	3100		2117				100,00	100,00	44.904,46			
2 611005 8195 010 Auflösung von Abfertigungsrückstellungen	1	3100		2117				100,00	100,00	43.131,89			
2 611005 8195 020 Verbrauch von Jubiläumsrückstellungen	1	3100		2117				100,00	100,00	15.960,50			
2 611005 8195 030 Auflösung von Jubiläumsrückstellungen	1	3100		2117				100,00	100,00	11.628,78			
2 611005 8195 040 Verbrauch von Urlaubsrückstellungen	1	3100		2117				100,00	100,00	0,00			
2 611005 8195 050 Auflösung von Urlaubsrückstellungen	1	3100		2117				100,00	100,00	63.324,66			
2 611005 8532 000 Sonstige Kostenersätze für Lohn- und Gehaltskosten	1	300		2121	3121			100,00	100,00	0,00			100,00
2 611005 8540 000 Kosteners.v.sonst.Tr.öffentl.Rechtes f. Lohn-u. Gehaltskosten	1	300		2121	3121			85.300,00	85.300,00	1.625,78			0,00
Mittelaufbringung Summe 61100								86.000,00	700,00	180.576,07			100,00
1 611000 5101 000 Geldbezüge der Angestellten	1	300		2211	3211			6.209.600,00	5.695.100,00	5.320.828,80			5.695.100,00
1 611000 5102 000 Geldbezüge der Angestellten in handw. Verwendung	1	300		2211	3211			1.673.800,00	1.687.300,00	1.531.523,46			1.687.300,00
1 611000 5104 000 Geldbezüge - Lehrlingsentschädigung	1	300		2211	3211			46.600,00	39.500,00	53.410,75			39.500,00
1 611000 5630 000 Sonstige Aufwandsentschädigungen	1	300		2213	3213			49.900,00	39.700,00	42.370,50			39.700,00
1 611000 5651 000 Überstundenvergütungen der Angestellten	1	300		2211	3211			63.300,00	65.000,00	43.389,58			65.000,00
1 611000 5652 000 Überstundenvergütung der Angestellten in handw. Verwendung	1	300		2211	3211			46.800,00	45.000,00	33.957,29			45.000,00
1 611000 5660 000 Zuwendungen aus Anlass von Dienstjubiläen	1	300		2212	3212			65.900,00	76.000,00	15.043,56			76.000,00
1 611000 5691 000 Sonstige Nebenbezüge der Angestellten	1	300		2211	3211			386.000,00	359.200,00	355.427,05			359.200,00
1 611000 5692 000 Sonstige Nebenbezüge der Angestellten in handw. Verwendung	1	300		2211	3211			75.500,00	80.400,00	82.105,37			80.400,00
1 611000 5821 000 Dienstgeberbeitrag zum FBH-Ausgleichsfonds für Angestellte	1	300		2212	3212			232.800,00	218.000,00	215.463,72			232.800,00
1 611000 5822 000 DGB zum FBH-Ausgleichsfonds f. Angest. in handw. Verwendung	1	300		2212	3212			35.100,00	39.500,00	46.970,26			35.100,00
1 611000 5824 000 Dienstgeberbeitrag zum FBH-Ausgleichsfonds für Lehrlinge	1	300		2212	3212			1.700,00	1.600,00	2.172,96			1.600,00
1 611000 5831 000 Sonst. Dienstgeberbeitrag zur soz. Sicherheit f. Angestellte	1	300		2212	3212			1.437.500,00	1.272.200,00	1.265.330,79			1.437.500,00
1 611000 5832 000 Sonst. DGB z.soz. Sicherheit f. Angest. in handw. Verwendung	1	300		2212	3212			367.600,00	355.900,00	344.939,65			367.600,00
1 611000 5834 000 Sonst. Dienstgeberbeitrag zur soz. Sicherheit f. Lehrlinge	1	300		2212	3212			8.000,00	7.000,00	9.352,17			8.000,00
1 611000 5901 000 Aus- und Fortbildung des Personals	1	300		2212	3212			65.000,00	61.000,00	27.414,13			65.000,00
1 611000 5910 000 Dotierung von Abfertigungsrückstellungen	1	3100		2214				100,00	100,00	109.907,31			100,00
1 611000 5911 020 Dotierung von Jubiläumsrückstellungen	1	3100		2214				100,00	100,00	85.787,86			100,00

Gruppe 6 Straßen- und Wasserbau - Verkehr

Werte in EUR		M V A G				Ergebnishaushalt		Finanzierungshaushalt					
H Ansatz	Kto	Ugl	Ref	Bew	DK	EH/VH	FH	Voranschlag 2024	Rechnung 2022	Voranschlag 2023	Rechnung 2022	Voranschlag 2024	Rechnung 2023
1	611000	5912	040	3100		2214		100,00	89.752,23	100,00			
Dotierung von Urlaubsrückstellungen													
1	611004	7690	070	3100		2234	3234	1.200,00	525,00	1.200,00	1.200,00	1.200,00	525,00
Zinszuschüsse zu Wohnbaudarlehen f. Landesbedienstete													
1	611009	7298	000	300		2225	3225	280.000,00	248.483,59	280.000,00	248.483,59	280.000,00	248.483,59
Reisegebühren													
Mittelverwendung Summe 61100								11.046.600,00	9.924.156,03	10.323.900,00	9.924.156,03	11.046.300,00	9.638.352,23
Mittelaufbringung Summe 61100								86.000,00	180.576,07	700,00	100,00	85.400,00	0,00
Mittelverwendung Summe 61100								11.046.600,00	9.924.156,03	10.323.900,00	11.046.300,00	10.323.600,00	9.638.352,23
Nettoergebnis n. RL/Nettofinanzierung 61100													
								-10.960.600,00	-9.743.579,96	-10.323.200,00	-10.323.500,00	-10.960.900,00	-9.638.352,23
61101	Bau von Landesstraßen und Bauwerken												
2	611012	3001	000	5	7201	1311	3331	5.001.300,00	9.992.500,00	10.000.000,00	9.992.500,00	5.001.300,00	9.992.500,00
Inv. Beiträge d. Bundes zu Bauvorhaben im Straßenbau													
2	611012	3005	000	5	7201	1311	3331	2.344.200,00	250.573,59	145.200,00	250.573,59	2.344.200,00	250.573,59
Inv. Beiträge von Gemeinden zu Bauvorhaben im Straßenbau													
2	611012	3005	001	5	7201	1311	3331	1.713.300,00	281.245,87	1.883.200,00	281.245,87	1.713.300,00	281.245,87
Inv. Beitr. v. Gden zum Kauf von Liegenschaften im LStr.-Bereich													
2	611012	3051	000	5	7201	1313	3333	439.500,00	0,00	27.300,00	0,00	439.500,00	0,00
Inv. Beiträge von Unternehmen zu Bauvorhaben													
2	611012	3070	000	5	7201	1313	3334	146.600,00	0,00	9.000,00	0,00	146.600,00	0,00
Inv. Beiträge von priv. Haushalten zu Bauvorhaben													
2	611012	8501	000	7	7201	2121	3121	100,00	131.585,00	250.000,00	131.585,00	100,00	131.585,00
Bundesbeitrag zu Radwegen an Landesstraßen													
2	611015	8192	000	5	7201	2117		100,00	0,00	100,00	0,00	100,00	0,00
Auflösung von Rückstellungen für ausstehende Rechnungen													
2	611015	8193	000	5	7201	2127		67.900,00	48.614,78	41.200,00	48.614,78	67.900,00	48.614,78
Erträge aus der Auflösung von Investitionszuschüsse													
2	611015	8280	005	5	7201	2116	3116	100,00	17.037,98	0,00	17.037,98	100,00	0,00
* Rücksätze von Aufwendungen													
2	611015	8630	000	5	7201	2123	3123	100,00	8.825,49	100,00	8.825,49	100,00	8.825,49
Ersätze von Dritten für Bauvorhaben von Unternehmen													
2	611018	0001	001	1	3200	1021	3312	100,00	0,00	100,00	0,00	100,00	0,00
* Verkauf bebauter Grundstücke													
2	611018	0030	001	5	7201	1021	3312	10.000,00	0,00	10.000,00	0,00	10.000,00	0,00
Verkauf unbebauter Grundstücke für Straßenbauten													
2	611018	8011	000	5	7201	2116	3312	27.000,00	12.300,00	0,00	12.300,00	27.000,00	12.300,00
Verkauf unbebauter Grundstücke													
Mittelaufbringung Summe 61101								95.300,00	218.363,25	291.400,00	218.363,25	9.682.300,00	10.694.067,93
1	611013	0030	000	5	7201	1021	3412	3.373.300,00	592.433,89	4.811.400,00	592.433,89	3.373.300,00	592.433,89
Kauf von Grundstücke für Straßenbauten													
1	611013	0602	000	5	7201	1028	3412	0,00	2.519.841,82	0,00	2.519.841,82	0,00	2.519.841,82
* Neubau v.Landesstraßen u.Bauwerken (inkl begleit. Radwege)													
1	611013	0602	001	5	7201	1028	3412	37.500.000,00	21.208.562,49	25.550.000,00	21.208.562,49	37.500.000,00	21.208.562,49
* Bau und Instandsetzung von Landesstraßen u. Bauwerken													
1	611013	0602	002	5	7201	1028	3412	685.900,00	279.041,11	621.000,00	279.041,11	685.900,00	279.041,11
Bau- u. Instandsetzungsmaßnahmen nach Elementarereignissen													
1	611013	0602	008	5	7201	1028	3412	1.265.300,00	25.107.754,86	6.150.000,00	25.107.754,86	1.265.300,00	25.107.754,86
Neubau Rheinbrücke Hard-Fussach													
1	611013	0602	009	5	7201	1028	3412	8.288.500,00	10.143.461,32	17.696.500,00	10.143.461,32	8.288.500,00	10.143.461,32
Neubau Stadttunnel Feldkirch													
1	611013	0602	010	5	7201	1028	3412	700.000,00	3.235.884,05	2.860.000,00	3.235.884,05	700.000,00	3.235.884,05
Aus- und Neubau Rheintal Mitte													
1	611013	0602	011	5	7201	1028	3412	200.000,00	0,00	0,00	0,00	200.000,00	0,00
L46/203 - Umbau AST Hohenems u. Neubau Spange													
1	611013	0622	000	5	7201	1028	3412	2.500.000,00	0,00	0,00	0,00	2.500.000,00	0,00
Aus- und Neubau Achtalweg													
1	611014	7453	000	5	7201	2232	3432	50.000,00	0,00	0,00	0,00	50.000,00	0,00
Inv.Beitrag z.Err.v. Eisenbahnkreuzungen (Montafonerbahn)													
1	611014	7770	031	5	7201	2234	3434	856.300,00	1.234.962,69	816.500,00	1.234.962,69	856.300,00	764.305,69
Beitr.z.Wildbach- und Lawinverbauungen, Gewässerregulier.													
1	611018	6800	000	1	3100	2226		39.721.400,00	43.404.600,62	40.656.600,00	43.404.600,62	39.721.400,00	43.404.600,62
Anlagenabschreibung (Afa)													
1	611018	6830	000	1	3100	2226		100,00	49,20	100,00	49,20	100,00	49,20
Verluste aus dem Abgang von imm. Vermögen													
1	611018	6880	000	5	7201	2226		100,00	79.209,60	100,00	79.209,60	100,00	79.209,60
Dotierung von Rückstellungen für ausstehende Rechnungen													
1	611019	6110	000	5	7201	2224	3224	250.000,00	117.134,43	200.000,00	117.134,43	250.000,00	200.000,00
Maßnahmen zur Erhöhung der Verkehrssicherheit													
1	611019	7280	023	5	7201	2225	3225	2.990.000,00	2.039.528,35	2.900.000,00	2.039.528,35	2.990.000,00	1.658.411,11
* Grundlagenenerhebung und strategische Planungen													
Mittelverwendung Summe 61101								43.867.900,00	46.875.484,89	44.573.300,00	46.875.484,89	58.659.300,00	65.643.991,24
Mittelaufbringung Summe 61101								95.300,00	218.363,25	291.400,00	218.363,25	9.682.300,00	10.694.067,93

Gruppe 6 Straßen- und Wasserbau - Verkehr

Werte in EUR		M V A G				Ergebnishaushalt			Finanzierungshaushalt			
H Ansatz	Kto	Ug	Ref	Bew	DK	EH/VH	FH	Voranschlag 2024	Rechnung 2022	Voranschlag 2023	Rechnung 2022	
61101		Bau von Landesstraßen und Bauwerken	Nettoergebnis n. RL/Nettofinanzierung 61101									
61102		Betrieb und Instandhaltung von Landesstraßen										
2	611021	8810 003	5	1200		2124	3124	2.600.000,00	2.636.012,50	2.290.000,00	2.636.012,50	
2	611025	8100 011	5	7201		2114	3114	200.000,00	277.622,82	200.000,00	262.936,76	
2	611025	8192 000	5	7201		2117		0,00	104.928,85			
2	611025	8280 005	5	7201		2116	3116	100,00	7.317,03	100,00	8.291,61	
2	611025	8299 000	5	7201		2116	3116	21.500,00	21.275,64	11.000,00	19.481,98	
2	611028	0200 000	5	7201		1025	3314	5.000,00	5.000,00	10.000,00	2.000,00	
2	611028	0300 000	5	7201		1025	3314	5.000,00	5.000,00	5.000,00	11.060,00	
2	611028	0420 011	5	7201		1026	3315	100,00	100,00	100,00	0,00	
2	611028	8013 000	5	3100		2116	3314	100,00	13.059,92	100,00	0,00	
2	611028	8240 005	5	7201		2115	3115	260.000,00	232.375,04	260.000,00	246.569,59	
			Mittelaufbringung Summe 61102					3.081.700,00	3.292.591,80	2.751.200,00	3.186.352,44	
1	611023	0200 000	5	7201	709	1025	3414	105.000,00	82.061,03	230.000,00	363.794,65	
1	611023	0300 000	5	7201	709	1025	3414	46.000,00	44.536,97	375.000,00	234.710,14	
1	611023	0409 000	5	7201	709	1025	3414	88.000,00	67.633,64	100,00	0,00	
1	611023	0420 011	5	7201	709	1026	3415	200.000,00	56.692,59	195.000,00	61.956,43	
1	611023	0500 001	5	7201	709	1024	3412	75.000,00	73.945,76	60.000,00	0,00	
1	611023	0692 000	5	7201		1028	3412	45.000,00	46.652,57	1.450.000,00	524.727,89	
1	611023	2890 000	5	7201		1028	3425	1.100.000,00	860.116,37	0,00	509.497,12	
1	611028	4000 000	5	7201	705	2221	3221	105.000,00	82.061,03	105.000,00	83.088,23	
1	611028	4000 062	5	7201	705	2221	3221	46.000,00	44.536,97	46.000,00	51.353,58	
1	611028	4090 000	5	7201	705	2221	3221	88.000,00	67.633,64	88.000,00	66.096,95	
1	611028	4200 000	5	7201	705	2221	3221	200.000,00	56.692,59	200.000,00	61.693,83	
1	611028	4510 000	5	7201	705	2221	3221	75.000,00	73.945,76	75.000,00	72.013,84	
1	611028	4520 000	5	7201	705	2221	3221	45.000,00	46.652,57	45.000,00	48.010,18	
1	611028	4550 000	5	7201	705	2221	3221	1.100.000,00	860.116,37	1.100.000,00	1.096.093,22	
1	611028	4560 000	5	7201	705	2221	3221	900,00	876,59	900,00	901,79	
1	611028	4590 000	5	7201	705	2221	3221	935.000,00	1.069.138,09	935.000,00	972.116,28	
1	611028	6110 000	5	7201	705	2224	3224	5.000.000,00	4.309.031,20	5.000.000,00	4.143.702,80	
1	611028	6110 001	5	7201	705	2224	3224	200.000,00	386.359,12	200.000,00	389.668,90	
1	611028	6140 000	5	7201	705	2224	3224	55.000,00	211.267,78	55.000,00	187.619,57	
1	611028	6140 200	5	7201	705	2224	3224	25.000,00	219,12	25.000,00	92.444,03	
1	611028	6160 000	5	7201	705	2224	3224	155.000,00	94.323,89	155.000,00	95.867,54	
1	611028	6180 002	5	7201	705	2224	3224	11.000,00	11.283,34	11.000,00	11.283,34	
1	611028	6190 000	5	7201	705	2224	3224	105.000,00	54.882,57	105.000,00	189.148,76	
1	611028	6210 000	5	7201	705	2222	3222	175.000,00	123.188,71	175.000,00	119.130,62	
1	611028	6300 000	5	7201	705	2222	3222	500,00	277,39	500,00	277,39	
1	611028	6700 000	5	7201	705	2222	3222	13.000,00	11.000,74	13.000,00	10.968,49	
1	611028	6800 000	1	3100		2226		816.600,00	514.432,57	595.800,00		
1	611028	6830 000	1	3100		2226		100,00	81,14	100,00		
1	611028	6880 000	5	7201		2226		100,00	49.805,61	100,00		

Gruppe 6 Straßen- und Wasserbau - Verkehr

H Ansatz	Kto	Ugl	Ref	Bew	DK	EH/VH	FH	Ergebnishaushalt			Finanzierungshaushalt			
								Voranschlag 2024	Voranschlag 2023	Rechnung 2022	Voranschlag 2024	Voranschlag 2023	Rechnung 2022	
1 611028 6920 001		Schadensvergütungen	5	7201	705	2225	3225	100,00	100,00	0,00	100,00	100,00	0,00	
1 611028 7020 000		* Miete und Pacht	5	7201	705	2223	3223	562.000,00	255.000,00	305.189,65	562.000,00	255.000,00	307.425,16	
1 611028 7100 011		* Wasser-, Kanal- und Müllgebühren	5	7201	705	2225	3225	15.500,00	15.000,00	22.957,02	15.500,00	15.000,00	24.132,96	
1 611028 7150 001		Öffentliche Abgaben	5	7201	705	2225	3225	12.000,00	7.000,00	4.070,66	12.000,00	7.000,00	4.070,66	
1 611028 7270 000		* Entgelte für sonstige Leistungen von Einzelpersonen	5	7201	705	2225	3225	10.000,00	100,00	0,00	10.000,00	100,00	0,00	
1 611028 7280 000		* Entgelte f.sonst.Leistungen v.Gewerbetreib.Firmen u.jur.Pers	5	7201	705	2225	3225	975.000,00	975.000,00	827.113,09	975.000,00	975.000,00	867.618,86	
1 611028 7280 001		Beitrag für Gemeinschaftsveranstaltungen	1	300		2225	3225	14.500,00	20.000,00	9.925,00	14.500,00	20.000,00	9.925,00	
1 611028 7280 002		Winterdienst Frächter (Räumen, Streuen, Fräsen)	5	7201	705	2225	3225	5.250.000,00	5.250.000,00	4.517.826,53	5.250.000,00	5.250.000,00	4.802.039,96	
1 611028 7297 000		* Sonstige Aufwendungen	5	7201	705	2225	3225	2.000,00	3.000,00	2.825,98	2.000,00	3.000,00	2.825,98	
1 611028 7640 000		Nutzungsentschädigungen	5	7201	705	2234	3234	5.000,00	5.000,00	0,00	5.000,00	5.000,00	0,00	
Mittelverwendung Summe 61102								15.997.300,00	14.401.500,00	13.757.714,72	17.490.600,00	15.275.300,00	15.404.203,15	
Mittelaufbringung Summe 61102								3.081.700,00	2.751.200,00	3.292.591,80	3.091.800,00	2.766.300,00	3.186.352,44	
Mittelverwendung Summe 61102								15.997.300,00	14.401.500,00	13.757.714,72	17.490.600,00	15.275.300,00	15.404.203,15	
Nettoergebnis n. RL/Nettofinanzierung 61102								-12.915.600,00	-11.650.300,00	-10.465.122,92	-14.398.800,00	-12.509.000,00	-12.217.850,71	
61102		Betrieb und Instandhaltung von Landesstraßen												
61103		Betr.u.Instandhaltg. v.Bauwerken (Brücken,Tunnel,Galerien..)												
1 611038 4000 000		Gw. Bekleidung und Ausrüstung für das Personal	5	7201	706	2221	3221	100,00	0,00	0,00	100,00	0,00	0,00	
1 611038 4000 062		Gw. sonstige Amts- und Betriebsausstattung	5	7201	706	2221	3221	100,00	0,00	0,00	100,00	0,00	0,00	
1 611038 4200 000		Roh-, Hilfs- und Baustoffe	5	7201	706	2221	3221	55.000,00	11.000,00	1.356,91	55.000,00	11.000,00	1.356,91	
1 611038 4590 000		* Sonstige Verbrauchsgüter	5	7201	706	2221	3221	15.000,00	50.000,00	36.090,76	15.000,00	50.000,00	36.639,58	
1 611038 6110 000		* Instandhaltung von Bauwerken	5	7201	706	2224	3224	450.000,00	385.000,00	482.667,45	450.000,00	385.000,00	388.867,40	
1 611038 6110 001		* Instandhaltung von Bauwerken nach Elementarereignissen	5	7201	706	2224	3224	30.000,00	15.000,00	31.666,78	30.000,00	15.000,00	31.666,78	
1 611038 6210 000		* Sonstige Transporte	5	7201	706	2222	3222	5.000,00	5.000,00	298,88	5.000,00	5.000,00	298,88	
1 611038 6920 001		Schadensvergütungen	5	7201	706	2225	3225	100,00	100,00	0,00	100,00	100,00	0,00	
1 611038 7020 000		* Miete und Pacht	5	7201	706	2223	3223	5.000,00	5.000,00	3.907,78	5.000,00	5.000,00	3.907,78	
1 611038 7280 000		Entgelte f.sonst.Leistungen v.Gewerbetreib.Firmen u.jur.Pers	5	7201	706	2225	3225	5.000,00	5.000,00	11.473,72	5.000,00	5.000,00	12.373,72	
Mittelverwendung Summe 61103								565.300,00	476.100,00	567.462,28	565.300,00	476.100,00	475.111,05	
Mittelaufbringung Summe 61103								0,00	0,00	0,00	0,00	0,00	0,00	
Mittelverwendung Summe 61103								565.300,00	476.100,00	567.462,28	565.300,00	476.100,00	475.111,05	
Nettoergebnis n. RL/Nettofinanzierung 61103								-565.300,00	-476.100,00	-567.462,28	-565.300,00	-476.100,00	-475.111,05	
61103		Betr.u.Instandhaltg. v.Bauwerken (Brücken,Tunnel,Galerien..)												
61104		Betrieb und Instandhaltung v. elektromaschinellen Anlagen												
2 611045 8100 002		Ersatz für Energieverbrauch	5	7201		2114	3114	33.000,00	30.000,00	24.083,53	33.000,00	30.000,00	23.926,24	
2 611045 8192 000		Auflösung von Rückstellungen für ausstehende Rechnungen	5	7201		2117		100,00	100,00	7.580,64				
Mittelaufbringung Summe 61104								33.100,00	30.100,00	31.664,17	33.000,00	30.000,00	23.926,24	
1 611048 4000 000		Gw. Bekleidung und Ausrüstung für das Personal	5	7201		2221	3221	100,00	0,00	0,00	100,00	0,00	0,00	
1 611048 4000 062		Gw. sonstige Amts- und Betriebsausstattung	5	7201		2221	3221	100,00	0,00	0,00	100,00	0,00	0,00	
1 611048 4200 000		Roh-, Hilfs- und Baustoffe	5	7201	708	2221	3221	300,00	300,00	0,00	300,00	300,00	0,00	
1 611048 4590 000		* Sonstige Verbrauchsgüter	5	7201	708	2221	3221	150.000,00	100.000,00	157.127,49	150.000,00	100.000,00	175.880,64	
1 611048 6000 000		* Energiebezüge	5	7201	708	2222	3222	700.000,00	675.000,00	549.260,65	700.000,00	675.000,00	533.086,18	
1 611048 6110 000		* Instandhaltung von elektromaschinellen Anlagen	5	7201	708	2224	3224	500.000,00	425.000,00	515.565,46	500.000,00	425.000,00	442.300,49	
1 611048 6190 000		Instandhaltung von Sonderanlagen (Lagerstätten)	5	7201		2224	3224	100,00	0,00	0,00	100,00	0,00	0,00	
1 611048 6210 000		* Sonstige Transporte	5	7201	708	2222	3222	100,00	100,00	139,20	100,00	100,00	139,20	

Gruppe 6 Straßen- und Wasserbau - Verkehr

Werte in EUR	H Ansatz	Kto	Ugl	Ref	Bew	DK	EH/VH	FH	Ergebnishaushalt			Finanzierungshaushalt		
									Voranschlag 2024	Voranschlag 2023	Rechnung 2022	Voranschlag 2024	Voranschlag 2023	Rechnung 2022
1 611048 6320 000	Telekommunikationsdienste	5	7201	708	2222	3222			130.000,00	130.000,00	124.249,69	130.000,00	130.000,00	123.856,08
1 611048 6880 000	Dotierung von Rückstellungen für ausstehende Rechnungen	5	7201		2226			100,00	100,00	0,00	0,00			0,00
1 611048 7020 000	* Miete und Pacht	5	7201	708	2223	3223			2.000,00	2.000,00	0,00	2.000,00	2.000,00	0,00
1 611048 7280 000	* Entgelte f.sonst.Leistungen v.Gewerbetreib.Firmen u.jur.Pers	5	7201	708	2225	3225			425.000,00	445.000,00	316.203,91	425.000,00	445.000,00	333.547,15
	Mittelverwendung Summe 61104								1.907.800,00	1.777.500,00	1.662.546,40	1.907.700,00	1.777.400,00	1.608.809,74
	Mittelaufbringung Summe 61104								33.100,00	30.100,00	31.564,17	33.000,00	30.000,00	23.926,24
	Mittelverwendung Summe 61104								1.907.800,00	1.777.500,00	1.662.546,40	1.907.700,00	1.777.400,00	1.608.809,74
61104	Betrieb und Instandhaltung v. elektromaschinellen Anlagen								-1.874.700,00	-1.747.400,00	-1.630.882,23	-1.874.700,00	-1.747.400,00	-1.584.883,50
61106	Kraftfahrzeugbetrieb für Landesstraßen													
2 611068 0402 000	Erlöse aus dem Verkauf von sonstigen Kraftfahrzeugen	5	7201		1025	3314								8.000,00
2 611068 8013 000	Veräußerungen von techn. Anlagen, Fahrzeugen und Maschinen	5	3100		2116	3314			100,00	100,00	7.999,99	100,00	100,00	0,00
2 611068 8280 005	Rückersätze von Aufwendungen	5	7201		2116	3116			100,00	0,00	60,37	100,00	0,00	54,13
	Mittelaufbringung Summe 61106								200,00	100,00	8.060,36	25.200,00	5.100,00	8.054,13
1 611063 0402 000	Sonstige Kraftfahrzeuge	5	7201		1025	3414						1.225.000,00	1.352.400,00	347.737,13
1 611063 0405 000	Lastkraftwagen	5	7201		1025	3414						780.000,00	177.500,00	140.037,05
1 611068 4090 000	* Ersatzteile	5	7201	707	2221	3221			165.000,00	150.000,00	106.789,51	165.000,00	150.000,00	108.931,31
1 611068 4520 000	Treibstoffe für Kraftfahrzeuge	5	7201	707	2221	3221			825.000,00	825.000,00	733.768,41	825.000,00	825.000,00	721.019,38
1 611068 4590 000	* Sonstige Verbrauchsgüter	5	7201	707	2221	3221			55.000,00	50.000,00	46.194,98	55.000,00	50.000,00	46.500,33
1 611068 6170 000	Instandhaltung von Fahrzeugen	5	7201	707	2224	3224			350.000,00	300.000,00	299.651,39	350.000,00	300.000,00	286.701,24
1 611068 6700 000	* Versicherungen	5	7201	707	2222	3222			25.000,00	24.000,00	22.335,10	25.000,00	24.000,00	22.335,10
1 611068 6800 000	Anlagenabschreibung (AfA)	1	3100		2226				941.500,00	867.700,00	824.179,76			
1 611068 6830 000	Verluste aus dem Abgang von Sachanlagen und imm. Vermögen	1	3100		2226				100,00	100,00	0,00			
1 611068 7150 001	Öffentliche Abgaben	5	7201	707	2225	3225			67.000,00	64.000,00	59.472,92	67.000,00	64.000,00	57.985,41
1 611068 7280 000	* Entgelte f.sonst.Leistungen v.Gewerbetreib.Firmen u.jur.Pers	5	7201	707	2225	3225			30.000,00	28.000,00	26.132,66	30.000,00	28.000,00	29.149,84
	Mittelverwendung Summe 61106								2.458.600,00	2.308.800,00	2.118.524,73	3.522.000,00	2.970.900,00	1.760.396,79
	Mittelaufbringung Summe 61106								200,00	100,00	8.060,36	25.200,00	5.100,00	8.054,13
	Mittelverwendung Summe 61106								2.458.600,00	2.308.800,00	2.118.524,73	3.522.000,00	2.970.900,00	1.760.396,79
61106	Kraftfahrzeugbetrieb für Landesstraßen								-2.458.400,00	-2.308.700,00	-2.110.464,37	-3.496.800,00	-2.965.800,00	-1.752.342,66
611	Landesstraßen								-72.547.200,00	-70.787.600,00	-71.174.633,40	-80.273.500,00	-77.302.300,00	-80.618.463,46
612	Gemeindestraßen													
2 612001 8501 000	Bundesbeitrag zu Radwegen an Gemeindestraßen	7	7201		2121	3121			100,00	50.000,00	36.028,00	100,00	50.000,00	36.028,00
2 612001 8501 001	Beitrag des Bundes Radschnellverb.Vorderland/Am Kumma	7	7201		2121	3121			100,00	100,00	0,00	100,00	100,00	0,00
2 612001 8505 001	Beitrag der Gemeinde Radschnellverb.Vorderland/Am Kumma	7	7201		2121	3121			275.000,00	275.000,00	0,00	275.000,00	275.000,00	0,00
	Mittelaufbringung Summe 612								275.200,00	325.100,00	36.028,00	275.200,00	325.100,00	36.028,00
1 612005 7305 000	Sonstige Beiträge an Gemeinden für Radwege	7	7201		2231	3231			144.700,00	0,00	0,00	144.700,00	0,00	0,00
1 612005 7307 000	Sonstige Beiträge an Gemeindeverbände für Radwege	7	7201		2231	3231			100,00	0,00	0,00	100,00	0,00	0,00

Gruppe 6 Straßen- und Wasserbau - Verkehr

Werte in EUR	H	Ansatz	Kto	Ugl	Ergebnishaushalt				Finanzierungshaushalt			
					Ref	Bew	DK	EH/VH	M V A G	FH	Voranschlag	Rechnung
					2024	2023	2024	2023	2024	2023	2024	2023
1 612005 7355 000	Invest.beitr. an Gemeinde Radschnellverb.Vorderland/Am Kummera	7	7201	2231	3431	1.195.000,00	1.845.000,00	1.493,23	1.195.000,00	1.845.000,00	0,00	0,00
1 612005 7355 029	Investitionsbeiträge an Gemeinden für Radwege	7	7201	2231	3431	6.500.000,00	4.500.000,00	4.106.000,00	6.500.000,00	4.500.000,00	2.499.689,68	2.499.689,68
1 612005 7357 000	Investitionsbeiträge an Gemeindeverbände für Radwege	7	7201	2231	3431	100,00	100,00	45.000,00	100,00	100,00	0,00	26.714,98
1 612005 7480 000	Invest.beitr. an Untern. Radschnellverb. Vorderland/Am Kummera	7	7201	2233	3433	1.650.000,00	230.000,00	0,00	1.650.000,00	230.000,00	0,00	0,00
1 612009 4000 065	Beschilderung Landesradrouten	7	7201	2221	3221	25.000,00	20.000,00	16.349,41	25.000,00	20.000,00	10.965,41	10.965,41
	Mittelverwendung Summe 612					9.514.900,00	6.595.100,00	4.168.842,64	9.514.900,00	6.595.100,00	2.537.370,07	2.537.370,07
	Mittelaufbringung Summe 612					275.200,00	325.100,00	36.028,00	275.200,00	325.100,00	36.028,00	36.028,00
	Mittelverwendung Summe 612					9.514.900,00	6.595.100,00	4.168.842,64	9.514.900,00	6.595.100,00	2.537.370,07	2.537.370,07
612	Gemeindestraßen					Nettoergebnis n. RL/Nettofinanzierung 612	-6.270.000,00	-4.132.814,64	-9.239.700,00	-6.270.000,00	-2.501.342,07	-2.501.342,07
617	Bauhöfe											
2 617005 8299 004	Sonstige Erträge - Versicherungsersätze für Schadensfälle	5	7301	2116	3116	0,00	0,00	1.124,10	0,00	0,00	0,00	1.124,10
	Mittelaufbringung Summe 617					0,00	0,00	1.124,10	0,00	0,00	1.124,10	1.124,10
1 617003 0632 002	Instandsetzung von Landesstraßenbauhöfen	5	7301	717	1028	3413	5.187.300,00	5.391.300,00	5.187.300,00	5.391.300,00	2.545.686,26	2.545.686,26
1 617008 6800 000	Anlagenabschreibung (AfA)	1	3100	2226			782.600,00	699.675,76	782.600,00	699.675,76		
1 617008 6830 000	Verluste aus dem Abgang von Sachanlagen und imm. Vermögen	1	3100	2226			0,00	108.631,59	0,00	108.631,59		
1 617009 6130 000	Instandhaltung von sonstigen Grundstückseinrichtungen	5	7301	717	2224	3224	0,00	19.928,30	0,00	0,00	0,00	8.588,30
1 617009 6140 000	* Instandhaltung von Landesstraßenbauhöfen	5	7301	717	2224	3224	122.000,00	29.320,14	122.000,00	65.500,00	45.698,73	45.698,73
	Mittelverwendung Summe 617					904.600,00	830.700,00	857.555,79	904.600,00	5.456.800,00	2.599.973,29	2.599.973,29
	Mittelaufbringung Summe 617					0,00	0,00	1.124,10	0,00	0,00	1.124,10	1.124,10
	Mittelverwendung Summe 617					904.600,00	830.700,00	857.555,79	904.600,00	5.456.800,00	2.599.973,29	2.599.973,29
617	Bauhöfe					Nettoergebnis n. RL/Nettofinanzierung 617	-904.600,00	-856.431,69	-5.309.300,00	-5.456.800,00	-2.598.849,19	-2.598.849,19
	Mittelaufbringung Summe 617					0,00	0,00	1.124,10	0,00	0,00	1.124,10	1.124,10
	Mittelverwendung Summe 617					904.600,00	830.700,00	857.555,79	904.600,00	5.456.800,00	2.599.973,29	2.599.973,29
61	Straßenbau					Nettoergebnis n. RL/Nettofinanzierung 61	-83.441.500,00	-76.163.879,73	-95.572.500,00	-91.229.100,00	-85.718.654,72	-85.718.654,72
	Mittelaufbringung Summe 61					3.571.500,00	3.398.600,00	3.768.407,75	13.192.900,00	15.451.500,00	13.949.552,84	13.949.552,84
	Mittelverwendung Summe 61					87.013.000,00	83.486.900,00	79.932.287,48	108.765.400,00	106.680.600,00	99.668.207,56	99.668.207,56
62	Allgemeiner Wasserbau					Nettoergebnis n. RL/Nettofinanzierung 62	-83.441.500,00	-80.088.300,00	-95.572.500,00	-91.229.100,00	-85.718.654,72	-85.718.654,72
620	Förderung der Wasserversorgung											
2 620005 8280 000	Rückersätze gewährter Förderbeiträge	1	7401	2116	3116	100,00	100,00	0,00	100,00	100,00	5.400,00	5.400,00
	Mittelaufbringung Summe 620					100,00	100,00	0,00	100,00	100,00	5.400,00	5.400,00
1 620005 7305 000	Beitrag an Gemeinden für Wasserversorgungsanlagen	4	7401	720	2231	3231	100.000,00	0,00	100.000,00	0,00	0,00	0,00
1 620005 7355 024	Inv. Beiträge an Gemeinden z. Bau v. Wasserversorgungsanl.	4	7401	720	2231	3431	1.505.000,00	2.684.036,32	1.505.000,00	1.080.000,00	2.200.444,66	2.200.444,66
1 620005 7357 000	Inv. Beiträge an Gemeindeverb. z. Bau v Wasserversorgungsanl.	4	7401	720	2231	3431	150.000,00	133.143,07	150.000,00	150.000,00	133.143,07	133.143,07
1 620005 7770 000	Inv. Beiträge a.gemeinn.Einricht f. Wasserversorgungsanl.	4	7401	720	2234	3434	550.000,00	766.428,56	550.000,00	550.000,00	766.428,56	766.428,56
	Mittelverwendung Summe 620					2.305.000,00	1.780.000,00	3.583.607,95	2.305.000,00	1.780.000,00	3.100.016,29	3.100.016,29

Gruppe 6 Straßen- und Wasserbau - Verkehr

Werte in EUR H Ansatz Kto Ugl	M V A G DK EH/VH FH	Ergebnishaushalt			Finanzierungshaushalt					
		Voranschlag 2024	Voranschlag 2023	Rechnung 2022	Voranschlag 2024	Voranschlag 2023	Rechnung 2022			
		Ref	Bew							
				Mittelaufbringung Summe 620	100,00	100,00	0,00	100,00	100,00	5.400,00
				Mittelverwendung Summe 620	2.305.000,00	1.780.000,00	3.583.607,95	2.305.000,00	1.780.000,00	3.100.016,29
620	Förderung der Wasserversorgung			Nettoergebnis n. RL/Nettofinanzierung 620	-2.304.900,00	-1.779.900,00	-3.583.607,95	-2.304.900,00	-1.779.900,00	-3.094.616,29
621	Förderung der Abwasserbeseitigung									
2 621005 8280 000	Rückersätze gewählter Förderbeiträge	1	7401	2116 3116	100,00	100,00	0,00	100,00	100,00	0,00
				Mittelaufbringung Summe 621	100,00	100,00	0,00	100,00	100,00	0,00
1 621004 7305 024	Beitrag a.Gemeinden z.Betrieb v.Abwasserbeseitigungsanlagen	1	3100	2231 3231	700.000,00	550.000,00	454.000,00	700.000,00	550.000,00	454.000,00
1 621005 7305 000	Beitrag an Gemeinden für Abwasserbeseitigungsanlagen	4	7401	720 3231	500.000,00	0,00	0,00	500.000,00	0,00	0,00
1 621005 7355 025	Inv.Beiträge a.Gemeinden z. Bau v. Abwasserbeseitigungsanl.	4	7401	720 3431	1.205.000,00	1.200.000,00	2.278.374,42	1.205.000,00	1.200.000,00	1.466.741,16
1 621005 7357 000	Inv.Beiträge a.Gemeindeverb z. Bau v. Abwasserbeseitigungsanl	4	7401	720 3431	300.000,00	330.000,00	903.736,94	300.000,00	330.000,00	903.736,94
1 621005 7770 000	Inv. Beiträge a.gemeinn.Einricht f. Abwasserbeseitigungsanl.	4	7401	720 3434	100.000,00	70.000,00	84.280,69	100.000,00	70.000,00	84.280,69
				Mittelverwendung Summe 621	2.805.000,00	2.150.000,00	3.720.392,05	2.805.000,00	2.150.000,00	2.908.758,79
				Mittelaufbringung Summe 621	100,00	100,00	0,00	100,00	100,00	0,00
				Mittelverwendung Summe 621	2.805.000,00	2.150.000,00	3.720.392,05	2.805.000,00	2.150.000,00	2.908.758,79
621	Förderung der Abwasserbeseitigung			Nettoergebnis n. RL/Nettofinanzierung 621	-2.804.900,00	-2.149.900,00	-3.720.392,05	-2.804.900,00	-2.149.900,00	-2.908.758,79
629	Sonstige Maßnahmen									
6290	Sonstige Maßnahmen des allgemeinen Wasserbaues	4	7401	2116 3116	100,00	100,00	0,00	100,00	100,00	0,00
2 629005 8280 005	Rückersätze von Aufwendungen	4	6200	2124 3124	18.500,00	51.500,00	45.310,00	18.500,00	51.500,00	45.310,00
2 629005 8810 004	Strafgelder nach dem Wasserrechtsgesetz									
				Mittelaufbringung Summe 6290	18.600,00	51.600,00	45.310,00	18.600,00	51.600,00	45.310,00
1 629009 7280 027	Wasserwirtschaftliche Rahmenplanung (Landesanteil)	4	7401	2225 3225	215.000,00	187.500,00	226.092,29	215.000,00	187.500,00	234.436,13
1 629009 7280 028	Studien und Projekte zum Alpenrhein (IRKA)	4	7401	2225 3225	126.000,00	112.800,00	50.423,82	126.000,00	112.800,00	36.474,71
				Mittelverwendung Summe 6290	341.000,00	300.300,00	276.516,11	341.000,00	300.300,00	270.910,84
				Mittelaufbringung Summe 6290	18.600,00	51.600,00	45.310,00	18.600,00	51.600,00	45.310,00
				Mittelverwendung Summe 6290	341.000,00	300.300,00	276.516,11	341.000,00	300.300,00	270.910,84
6290	Sonstige Maßnahmen des allgemeinen Wasserbaues			Nettoergebnis n. RL/Nettofinanzierung 6290	-322.400,00	-248.700,00	-231.206,11	-322.400,00	-248.700,00	-225.600,84
6291	Hydrographischer Dienst - Wassermenge	4	7401	1311 3331						
2 629102 3001 000	Inv. Beiträge d. Bundes für Anlagen d. hydr. Dienstes	4	7401	2114 3114	300,00	300,00	367,12	122.000,00	122.000,00	95.602,69
2 629105 8100 011	Beobachterentgelte, Ersätze von Dritten	4	7401	2127	116.800,00	126.100,00	160.803,35	300,00	300,00	367,12
2 629105 8193 000	Erträge aus der Auflösung von Investitionszuschüssen	4	7401	2121 3121	30.000,00	30.000,00	27.223,79	30.000,00	30.000,00	27.223,79
2 629105 8501 010	Anteiliger Kostenersatz des Bundes für Beobachterentgelte	4	7401	2121 3121	49.000,00	49.000,00	85.155,00	49.000,00	49.000,00	85.155,00
2 629105 8501 011	Kostenersatz des Bundes für sonstige hydr. Ausgaben									
				Mittelaufbringung Summe 6291	196.100,00	205.400,00	273.549,26	201.300,00	201.300,00	208.348,60
1 629103 0200 000	Maschinen und maschinelle Anlagen (Hydrographie)	4	7401	721 1025 3414				1.000,00	1.000,00	7.301,28
1 629103 0300 000	Werkzeuge und sonstige Erzeugungshilfsmittel (Hydrographie)	4	7401	721 1025 3414				1.000,00	1.000,00	0,00
1 629103 0420 000	Amts-,Betriebs- u Geschäftsausstattung d. Hydrograph. Dienst	4	7401	721 1026 3415				120.000,00	120.000,00	109.502,83

Gruppe 6 Straßen- und Wasserbau - Verkehr

Werte in EUR	Ergebnishaushalt						Finanzierungshaushalt							
	H	Ansatz	Kto	Ugl	Ref	Bew	M	V	A	G	Voranschlag	Rechnung	Voranschlag	Rechnung
							DK	EH/VH	FH		2024	2023	2024	2023
1 629108 4000 062	Gw. sonstige Amts- und Betriebsausstattung (Hydrographie)	4	7401	721	2221	3221					20.000,00	20.000,00	20.000,00	12.408,28
1 629108 6190 002	Instandhaltung der Messstellen des Hydrographischen Dienstes	4	7401	721	2224	3224					23.000,00	23.000,00	23.000,00	58.626,89
1 629108 6800 000	Anlagenabschreibung (AfA)	1	3100		2226						129.900,00	145.890,06		
1 629108 7270 015	Beobachterentgelte für den Hydrographischen Dienst	4	7401	721	2225	3225					45.300,00	45.300,00	45.300,00	41.492,87
1 629108 7280 000	Hochwasserwarndienst	4	7401	721	2225	3225					35.000,00	35.000,00	35.000,00	5.704,53
1 629108 7280 010	Ausgaben für den Betrieb des Hydrographischen Dienstes	4	7401	721	2225	3225					70.000,00	70.000,00	70.000,00	62.451,85
	Mittelverwendung Summe 6291					6291					316.100,00	323.200,00	315.300,00	297.488,53
1 629108 6800 000	Mittelaufbringung Summe 6291					6291					196.100,00	205.400,00	201.300,00	208.348,60
	Mittelverwendung Summe 6291					6291					316.100,00	323.200,00	315.300,00	297.488,53
6291	Hydrographischer Dienst - Wassermenge										-120.000,00	-117.800,00	-114.000,00	-89.139,93
6292	Hydrographischer Dienst - Wassergüte - Messstellennetz													
2 629202 3001 000	Kostensatz des Bundes für Anlagen hydr. Dienst	4	7401		1311	3331							100,00	100,00
2 629205 8501 010	Anteiliger Kosteners.d.Bds.f.d.Beobacht. der Grundwassergüte	4	7401		2121	3121					28.000,00	34.000,00	28.000,00	47.582,64
2 629205 8501 011	Kostensatz des Bundes für sonstige hydr. Ausgaben	4	7401		2121	3121					0,00	100,00	0,00	100,00
	Mittelaufbringung Summe 6292					6292					28.000,00	34.100,00	28.100,00	47.582,64
1 629203 0420 000	Amts-,Betriebs-u Geschäftsausstattung d. Hydrograph. Dienst	4	7401	721	1026	3415							100,00	100,00
1 629208 7270 017	Beobachtung der Grundwassergüte	4	7401	721	2225	3225					56.000,00	66.000,00	56.000,00	51.495,54
1 629208 7280 049	Auftr. a Dritte f. Untersuchungen im Bereich v.Fließgewässern	6	4510		2225	3225					84.000,00	61.000,00	84.000,00	50.101,60
	Mittelverwendung Summe 6292					6292					140.000,00	127.000,00	140.100,00	101.597,14
	Mittelaufbringung Summe 6292					6292					28.000,00	34.100,00	28.100,00	47.582,64
	Mittelverwendung Summe 6292					6292					140.000,00	127.000,00	140.100,00	101.597,14
6292	Hydrographischer Dienst - Wassergüte - Messstellennetz										-112.000,00	-92.900,00	-112.000,00	-54.014,50
629	Sonstige Maßnahmen										242.700,00	291.100,00	248.000,00	301.241,24
	Mittelaufbringung Summe 629					629					797.100,00	750.500,00	796.400,00	669.996,51
	Mittelverwendung Summe 629					629					-554.400,00	-459.400,00	-548.400,00	-368.755,27
62	Allgemeiner Wasserbau										-5.664.200,00	-4.389.200,00	-5.658.200,00	-6.372.130,35
	Mittelaufbringung Summe 62					62					242.900,00	291.300,00	248.200,00	306.641,24
	Mittelverwendung Summe 62					62					5.907.100,00	4.680.500,00	5.906.400,00	6.678.771,59
63	Schutzwasserbau													
631	Konkurrenzgewässer													
2 631005 8280 005	Rückersätze von Aufwendungen	4	7401		2116	3116					100,00	100,00	100,00	91.776,93
	Mittelaufbringung Summe 631					631					100,00	100,00	100,00	91.776,93
1 631005 7770 032	Beitr. z.schutzwasserwirtschaftl.Projekten u.Revitalisierung	4	7401		2234	3434					6.500.000,00	6.458.000,00	6.500.000,00	4.191.238,14
	Mittelverwendung Summe 631					631					6.500.000,00	6.458.000,00	6.500.000,00	4.191.238,14

Gruppe 6 Straßen- und Wasserbau - Verkehr

H Ansatz	Kto	UgJ	Ref	Bew	DK	EH/VH	FH	Ergebnishaushalt			Finanzierungshaushalt		
								M V A G	Voranschlag 2024	Rechnung 2022	Voranschlag 2024	Voranschlag 2023	Rechnung 2022
								100,00	100,00	0,00	100,00	100,00	91.776,93
								6.500.000,00	6.458.000,00	3.818.674,27	6.500.000,00	6.458.000,00	4.191.238,14
631								Nettoergebnis n. RL/Nettofinanzierung 631	-6.499.900,00	-3.818.674,27	-6.499.900,00	-6.457.900,00	-4.099.461,21
633													
1.633004	7351	033	4	7401		2231	3431	Beitr.z.Wildbachverb, Rutschhangsanier.u.Steinschlagschutz	1.400.000,00	1.500.000,00	1.400.000,00	1.100.000,00	1.500.000,00
								Mittelverwendung Summe 633	1.400.000,00	1.500.000,00	1.400.000,00	1.100.000,00	1.500.000,00
								Mittelaufbringung Summe 633	0,00	0,00	0,00	0,00	0,00
								Mittelverwendung Summe 633	1.400.000,00	1.500.000,00	1.400.000,00	1.100.000,00	1.500.000,00
633								Nettoergebnis n. RL/Nettofinanzierung 633	-1.400.000,00	-1.500.000,00	-1.400.000,00	-1.100.000,00	-1.500.000,00
634													
1.634004	7351	034	4	7401		2231	3431	Beitr.z.Lawinenschutzbauten u. flächenwirtschaftl.Projekten	2.700.000,00	2.300.000,00	2.700.000,00	2.300.000,00	2.460.218,00
								Mittelverwendung Summe 634	2.700.000,00	2.300.000,00	2.700.000,00	2.300.000,00	2.460.218,00
								Mittelaufbringung Summe 634	0,00	0,00	0,00	0,00	0,00
								Mittelverwendung Summe 634	2.700.000,00	2.300.000,00	2.700.000,00	2.300.000,00	2.460.218,00
634								Nettoergebnis n. RL/Nettofinanzierung 634	-2.700.000,00	-2.300.000,00	-2.700.000,00	-2.300.000,00	-2.460.218,00
635													
63501													
2.635015	8060	003	4	7410		2116	3116	Erlöse aus dem Verkauf von Altmaterial	1.200,00	2.472,50	1.200,00	1.500,00	2.472,50
2.635015	8100	011	4	7410		2114	3114	Betriebskostensätze für Fahrzeuge, Maschinen und Geräte	1.180.000,00	1.057.768,75	1.180.000,00	1.175.000,00	1.163.440,94
2.635015	8100	012	4	7410		2114	3114	Kostensätze für Material	200.000,00	231.294,45	200.000,00	190.000,00	246.732,57
2.635015	8100	013	4	7410		2114	3114	Kostensätze für fremde Leistungen	1.299.500,00	1.057.286,04	1.299.500,00	1.247.000,00	1.087.780,06
2.635015	8192	000	4	7410		2117		Auflösung von Rückstellungen für ausstehende Rechnungen	0,00	7.728,18	0,00	0,00	0,00
2.635015	8195	000	1	3100		2117		Verbrauch von Abfertigungsrückstellungen	100,00	0,00	100,00	100,00	0,00
2.635015	8195	010	1	3100		2117		Auflösung von Abfertigungsrückstellungen	100,00	0,00	100,00	100,00	0,00
2.635015	8195	020	1	3100		2117		Verbrauch von Jubiläumsrückstellungen	100,00	0,00	100,00	100,00	0,00
2.635015	8195	030	1	3100		2117		Auflösung von Jubiläumsrückstellungen	100,00	0,00	100,00	100,00	0,00
2.635015	8195	040	1	3100		2117		Verbrauch von Urlaubsrückstellungen	100,00	0,00	100,00	100,00	0,00
2.635015	8195	050	1	3100		2117		Auflösung von Urlaubsrückstellungen	100,00	0,00	100,00	100,00	0,00
2.635015	8195	151	1	3100		2117		Auflösung von Pensionsrückstellungen (aktive Beamte)	100,00	0,00	100,00	100,00	0,00
2.635015	8280	005	4	7410		2116	3116	Rückersätze von Aufwendungen	0,00	0,00	0,00	0,00	0,00
2.635015	8299	000	4	7410		2116	3116	Sonstige Erträge	100,00	0,00	100,00	100,00	0,00
2.635015	8800	805	1	7410		2124	3124	Kostensatz für den Personalaufwand	794.500,00	741.820,84	794.500,00	770.000,00	773.237,72
2.635018	0200	000	4	7410		1025	3314	Erlöse aus dem Verkauf von Maschinen u. masch. Anlagen	500,00	0,00	500,00	1.000,00	0,00
2.635018	0402	000	4	7410		1025	3314	Erlöse aus dem Verkauf von sonstigen Kraftfahrzeugen	1.000,00	2.040,00	1.000,00	12.000,00	2.040,00
2.635018	0404	000	4	7410		1025	3314	Erlöse aus dem Verkauf von Wasserfahrzeugen	100,00	0,00	100,00	100,00	0,00
2.635018	0420	000	4	7410		1026	3315	Erlöse aus dem Verkauf von Büroeinrichtung	0,00	0,00	0,00	100,00	0,00
2.635018	8013	000	4	3100		2116	3314	Veräußerungen von techn. Anlagen, Fahrzeugen und Maschinen	0,00	2.039,99	0,00	0,00	0,00

Gruppe 6 Straßen- und Wasserbau - Verkehr

H Ansatz	Kto	Ugl	Ref	Bew	DK	EH/VH	FH	Ergebnishaushalt			Finanzierungshaushalt			
								Voranschlag 2024	Voranschlag 2023	Rechnung 2022	Voranschlag 2024	Voranschlag 2023	Rechnung 2022	
Mittelaufbringung Summe 63501								3.476.000,00	3.384.400,00	3.100.410,75	3.476.900,00	3.396.900,00	3.275.703,79	
1	635010	5101	000	300			2211	3211	786.300,00	720.600,00	726.407,89	786.300,00	720.600,00	726.407,89
1	635010	5209	000	300			2211	3211	100,00	100,00	0,00	100,00	100,00	0,00
1	635010	5630	000	300			2213	3213	14.800,00	10.300,00	10.434,38	14.800,00	10.300,00	10.434,38
1	635010	5650	000	300			2211	3211	100,00	0,00	0,00	100,00	0,00	0,00
1	635010	5651	000	300			2211	3211	5.400,00	6.400,00	6.769,21	5.400,00	6.400,00	6.769,21
1	635010	5660	000	300			2212	3212	7.300,00	100,00	0,00	7.300,00	100,00	0,00
1	635010	5691	000	300			2211	3211	38.200,00	31.800,00	35.105,60	38.200,00	31.800,00	35.105,60
1	635010	5821	000	300			2212	3212	31.600,00	29.400,00	30.337,38	31.600,00	29.400,00	30.337,38
1	635010	5829	000	300			2212	3212	100,00	100,00	0,00	100,00	100,00	0,00
1	635010	5831	000	300			2212	3212	185.300,00	165.400,00	171.924,31	185.300,00	165.400,00	171.924,31
1	635010	5839	000	300			2212	3212	100,00	100,00	0,00	100,00	100,00	0,00
1	635010	5900	000	300			2212	3212	100,00	100,00	0,00	100,00	100,00	0,00
1	635010	5901	000	300			2212	3212	6.500,00	6.500,00	3.734,69	6.500,00	6.500,00	3.734,69
1	635010	5910	000	3100			2214		100,00	100,00	2.229,07	100,00	100,00	2.229,07
1	635010	5911	020	3100			2214		100,00	100,00	13.452,88	100,00	100,00	13.452,88
1	635010	5912	040	3100			2214		100,00	100,00	1.986,07	100,00	100,00	1.986,07
4	635013	0200	000	7410			1025	3414				297.100,00	23.500,00	87.904,03
4	635013	0300	000	7410			1025	3414				4.600,00	30.500,00	1.832,59
1	635013	0401	000	3200	304		1025	3414				100,00	100,00	0,00
4	635013	0402	000	7410			1025	3414				111.000,00	430.000,00	289.145,09
4	635013	0404	000	7410			1025	3414				100,00	100,00	0,00
4	635013	0405	000	3200			1025	3414				100,00	72.000,00	0,00
4	635013	0409	000	7410			1025	3414				100,00	100,00	0,00
4	635013	0420	000	7410			1026	3415				100,00	100,00	3.812,65
4	635013	0420	011	7410			1026	3415				1.500,00	7.600,00	23.289,03
5	635013	0632	000	7301	717		1028	3413				1.050.000,00	100,00	128.280,47
4	635013	2890	000	7410			1028	3425				0,00	0,00	220.000,00
1	635014	7690	070	3100			2234	3234	300,00	300,00	300,00	300,00	300,00	300,00
4	635018	3100	000	7410	722		1422	3615				100,00	100,00	0,00
4	635018	4000	000	7410	722		2221	3221	12.000,00	12.000,00	11.704,60	12.000,00	12.000,00	10.654,75
4	635018	4000	021	7410	722		2221	3221	16.400,00	17.300,00	8.182,70	16.400,00	17.300,00	8.182,70
4	635018	4000	062	7410	722		2221	3221	2.600,00	2.000,00	2.294,90	2.600,00	2.000,00	2.294,90
4	635018	4090	000	7410	722		2221	3221	109.000,00	101.000,00	110.942,00	109.000,00	101.000,00	102.865,62
4	635018	4200	000	7410	722		2221	3221	115.000,00	142.000,00	51.052,48	115.000,00	142.000,00	60.601,88
4	635018	4280	000	7410	722		2221	3221	11.000,00	9.500,00	7.404,62	11.000,00	9.500,00	7.882,27
4	635018	4510	000	7410	722		2221	3221	7.000,00	5.000,00	3.985,57	7.000,00	5.000,00	4.058,21
4	635018	4520	000	7410	722		2221	3221	240.000,00	240.000,00	191.751,99	240.000,00	240.000,00	221.344,99
4	635018	4530	000	7410	722		2221	3221	16.000,00	16.000,00	6.585,78	16.000,00	16.000,00	12.417,56
4	635018	4540	000	7410	722		2221	3221	3.200,00	4.000,00	2.622,59	3.200,00	4.000,00	2.622,59
4	635018	4550	000	7410	722		2221	3221	3.500,00	3.000,00	2.653,85	3.500,00	3.000,00	2.972,06
4	635018	4560	000	7410	722		2221	3221	2.300,00	2.000,00	1.368,91	2.300,00	2.000,00	1.368,91
4	635018	4570	000	7410	722		2221	3221	2.000,00	1.500,00	737,19	2.000,00	1.500,00	737,19
4	635018	4590	000	7410	722		2221	3221	16.000,00	15.500,00	8.576,48	16.000,00	15.500,00	12.075,79

Gruppe 6 Straßen- und Wasserbau - Verkehr

Werte in EUR		M V A G				Ergebnishaushalt		Finanzierungshaushalt				
H	Ansatz	Kto	Ugl	Ref	Bew	DK	EH/VH	FH	Voranschlag	Rechnung	Voranschlag	Rechnung
									2024	2022	2024	2022
1 635018 6000 000	Energiebezüge	4	7410	722	2222	3222	12.000,00	5.958,99	13.000,00	5.958,99	12.000,00	5.958,99
1 635018 6000 001	Energiebezüge - Erdgas	4	7410	722	2222	3222	500,00	94,00	500,00	94,00	500,00	94,00
1 635018 6160 000	Instandhaltung von Maschinen und maschinellen Anlagen	4	7410	722	2224	3224	97.500,00	106.266,92	97.500,00	106.266,92	97.500,00	106.515,46
1 635018 6170 000	Instandhaltung von Fahrzeugen (Beförderungsmitteln)	4	7410	722	2224	3224	107.000,00	105.414,50	107.000,00	105.414,50	107.000,00	109.624,93
1 635018 6180 000	Instandhaltung von Büroeinrichtung	4	7410	722	2224	3224	100,00	0,00	100,00	0,00	100,00	0,00
1 635018 6180 002	Instandhaltung sonstiger Amts- und Betriebsausstattung	4	7410	722	2224	3224	2.000,00	1.310,43	2.000,00	1.310,43	2.000,00	1.310,43
1 635018 6320 000	Telekommunikationsdienste	4	7410	722	2222	3222	500,00	202,09	500,00	202,09	500,00	202,09
1 635018 6590 000	Zinsen für Finanzierungsleasing	4	7410	722	2241	3241	100,00	0,00	100,00	0,00	100,00	0,00
1 635018 6700 000	Versicherungen	4	7410	722	2222	3222	15.000,00	11.671,02	15.000,00	11.671,02	15.000,00	11.671,02
1 635018 6800 000	Anlagenabschreibung (AfA)	1	3100		2226		385.300,00	335.830,32				
1 635018 6830 000	Verluste aus dem Abgang von Sachanlagen und imm. Vermögen	1	3100		2226		100,00	0,00				
1 635018 7020 000	Miete und Pacht	4	7410	722	2223	3223	26.500,00	26.220,00	26.500,00	26.220,00	26.500,00	26.220,00
1 635018 7100 011	Wasser-, Kanal- und Müllgebühren	4	7410	722	2225	3225	7.700,00	4.655,13	7.700,00	4.655,13	7.700,00	4.343,74
1 635018 7150 001	Öffentliche Abgaben	4	7410	722	2225	3225	6.500,00	8.136,82	6.500,00	8.136,82	6.500,00	8.223,12
1 635018 7280 000	Entgelte f. sonst. Leistungen v. Gewerbetreib. Firmen u. jur. Pers	4	7410	722	2225	3225	50.000,00	33.765,11	50.000,00	33.765,11	50.000,00	32.593,95
1 635018 7280 001	Entgelte für angemietete Leistungen	4	7410	722	2225	3225	1.580.500,00	1.261.482,06	1.580.500,00	1.261.482,06	1.580.500,00	1.278.826,55
1 635018 7280 101	Beiträge für Gemeinschaftsveranstaltungen	4	7410	722	2225	3225	1.800,00	1.500,00	1.800,00	1.500,00	1.800,00	1.500,00
1 635018 7297 000	Sonstige Aufwendungen	4	7410	722	2225	3225	100,00	0,00	100,00	0,00	100,00	0,00
1 635018 7608 101	Dotierung von Pensionsrückstellungen (aktive Beamte)	1	3100		2237		100,00	0,00				
1 635019 6130 000	Instandhaltung von Außenanlagen	4	7410	722	2224	3224	1.000,00	868,16	1.000,00	868,16	1.000,00	912,68
1 635019 6140 000	Instandhaltung von Gebäuden	5	7301	717	2224	3224	10.000,00	25.440,78	10.000,00	25.440,78	10.000,00	10.419,46
1 635019 7298 000	Reisegebühren	1	300		2225	3225	28.000,00	26.252,31	28.000,00	26.252,31	28.000,00	26.252,31
	Mittelverwendung Summe 63501						3.965.800,00	3.367.613,78	5.044.800,00	3.987.300,00	5.044.800,00	3.814.025,47
	Mittelaufbringung Summe 63501						3.476.000,00	3.100.410,75	3.476.900,00	3.396.900,00	3.476.900,00	3.275.703,79
	Mittelverwendung Summe 63501						3.965.800,00	3.367.613,78	5.044.800,00	3.987.300,00	5.044.800,00	3.814.025,47
63501	Landes-Flussbauhof Lustenau						-489.800,00	-267.203,03	-1.567.900,00	-590.400,00	-1.567.900,00	-538.321,68
635	Bauhöfe						3.476.000,00	3.100.410,75	3.476.900,00	3.396.900,00	3.476.900,00	3.275.703,79
	Mittelaufbringung Summe 635						3.476.000,00	3.100.410,75	3.476.900,00	3.396.900,00	3.476.900,00	3.275.703,79
	Mittelverwendung Summe 635						3.965.800,00	3.367.613,78	5.044.800,00	3.987.300,00	5.044.800,00	3.814.025,47
	Nettoergebnis n. RL/Nettofinanzierung 63501						-489.800,00	-267.203,03	-1.567.900,00	-590.400,00	-1.567.900,00	-538.321,68
639	Sonstige Einrichtungen und Maßnahmen						2.000,00	80,00	2.000,00	80,00	2.000,00	80,00
1 639009 7280 000	Geologische und geochemische Untersuchungen	5	7100	2225	3225		2.000,00	80,00	2.000,00	80,00	2.000,00	80,00
	Mittelverwendung Summe 639						2.000,00	80,00	2.000,00	80,00	2.000,00	80,00
	Mittelaufbringung Summe 639						0,00	0,00	0,00	0,00	0,00	0,00
	Mittelverwendung Summe 639						2.000,00	80,00	2.000,00	80,00	2.000,00	80,00
	Nettoergebnis n. RL/Nettofinanzierung 639						-2.000,00	-80,00	-2.000,00	-80,00	-2.000,00	-80,00
639	Sonstige Einrichtungen und Maßnahmen						3.476.100,00	3.100.410,75	3.477.000,00	3.397.000,00	3.477.000,00	3.367.480,72
	Mittelaufbringung Summe 63						3.476.100,00	3.100.410,75	3.477.000,00	3.397.000,00	3.477.000,00	3.367.480,72
	Mittelverwendung Summe 63						14.567.800,00	10.986.368,05	15.646.800,00	13.847.300,00	15.646.800,00	11.965.561,61

Gruppe 6 Straßen- und Wasserbau - Verkehr

Werte in EUR
H Ansatz Kto Ugl

Ergebnishaushalt

Rechnung
2022

Voranschlag
2023

Voranschlag
2024

Ref Bew DK EH/VH FH

M V A G

Rechnung
2022

Voranschlag
2023

Voranschlag
2024

Rechnung
2022

Voranschlag
2023

Rechnung
2022

63		Schutzwasserbau		Nettoergebnis n. RL/Nettofinanzierung 63	-11.091.700,00	-10.236.400,00	-7.885.957,30	-12.169.800,00	-10.450.300,00	-8.598.080,89
1 640008	7301 016	Anteil d. Bundes an Strafgeldern nach der StVO.	5	1200	2231	3231	520.000,00	440.000,00	520.000,00	647.199,11
Mittelverwendung Summe 640							520.000,00	440.000,00	520.000,00	647.199,11
Mittelaufbringung Summe 640							0,00	0,00	0,00	0,00
Mittelverwendung Summe 640							520.000,00	440.000,00	520.000,00	647.199,11
Nettoergebnis n. RL/Nettofinanzierung 640							-520.000,00	-440.000,00	-520.000,00	-647.199,11
649		Sonstige Einrichtungen und Maßnahmen								
6490	Sicherheit im Straßenverkehr und Sonstiges									
2 649005	8150 000	Kostensätze gem.§ 2 Prüf-u.Begutachtungsstellen Verordnung	5	1200	2114	3114	300,00	300,00	300,00	0,00
2 649005	8150 001	Wiegegebühr gem. § 101 Abs. 7 KFG	5	1200	2114	3114	1.500,00	2.300,00	1.500,00	1.420,00
2 649005	8240 000	Miete u.Pacht f.Container a.d.Zollabfertigung b.Gbh Wolfurt	5	3200	2115	3115	76.000,00	75.100,00	76.000,00	75.908,13
2 649005	8280 000	Rückersätze von Aufwendungen	5	1200	2116	3116	100,00	100,00	100,00	0,00
2 649005	8299 000	Sonstige Erträge	5	1200	2116	3116	1.300,00	3.200,00	1.300,00	3.200,00
2 649005	8501 002	Zuschuss aus den v.d.ASG eingehobenen Benützungsentgelten	5	7201	2121	3121	98.000,00	30.000,00	98.000,00	108.523,75
2 649005	8501 003	Beitr. d. Bundes zu Projekten im Verkehrsbereich	5	7201	2121	3121	100,00	100,00	100,00	0,00
Mittelaufbringung Summe 6490							177.300,00	111.100,00	177.300,00	186.088,80
1 649003	0420 000	Anschaff.v.Geräten z.Verkehrsbew./Hebung d.Verk.sicherheit	5	1200	1026	3415	2.000,00	2.000,00	2.000,00	0,00
1 649003	0420 001	Anschaffung von Zählstellen (Radverkehr)	7	7201	1026	3415	50.000,00	50.000,00	50.000,00	9.016,93
1 649003	0692 000	Erweiterung d. Bürocontaineranlage beim Güterbahnhof Wolfurt	1	3200	1028	3412	100,00	100,00	100,00	0,00
1 649004	7355 002	Maßn.z.Verbesserung d.Lebensqualität an Transitstrecken	5	7201	2231	3431	98.000,00	30.000,00	98.000,00	108.523,75
1 649004	7480 000	Beitr. a.d.ASFINAG z. Errichtung v. Verkehrskontrollplätzen	5	7201	2233	3433	100,00	30.000,00	100,00	0,00
1 649005	7297 000	Sonstige Aufwendungen	5	1200	2225	3225	0,00	10.000,00	0,00	9.794,06
1 649005	7301 000	Beiträge an den Bund zur Schulwegsicherung	5	1200	104	2231	500,00	500,00	500,00	245,00
1 649005	7305 003	Beiträge an Gemeinden zur Schulwegsicherung	5	1200	104	2231	7.000,00	7.000,00	7.000,00	4.638,00
1 649005	7430 000	Beiträge an Unternehmen zur Schulwegsicherung	5	1200	104	2233	12.500,00	12.500,00	12.500,00	7.800,00
1 649008	6800 000	Anlagenabschreibung (AfA)	1	3100	2226		36.700,00	36.500,00	36.500,00	72.188,49
1 649008	7020 000	Miete u.Pacht f.Container f.d.Zollabfertigung b.Gbh Wolfurt	5	3200	2223	3223	4.900,00	4.500,00	4.900,00	4.142,27
1 649008	7280 000	Betriebs-, Verw.Kosten u.Instandh.f.Verkehrskontrollplätze uä	5	1200	2225	3225	20.000,00	14.000,00	20.000,00	4.394,84
1 649008	7280 001	Betriebs- Ausgaben f.d.Zollabfertigung beim Gbh Wolfurt	1	3200	2225	3225	59.800,00	54.000,00	59.800,00	42.574,22
1 649008	7280 002	Betrieb von Zählstellen (Radverkehr)	7	7201	2225	3225	6.000,00	5.500,00	6.000,00	9.267,86
1 649009	4130 015	Kinderverkehrserziehung	5	1200	2221	3221	110.000,00	110.000,00	110.000,00	88.054,49
1 649009	4130 016	Maßnahmen zur Hebung der Verkehrssicherheit	5	1200	2221	3221	63.000,00	63.000,00	63.000,00	42.605,72
1 649009	7270 133	Kosten für nichtamtli. Sachverständige für Verkehrskontrollen	5	1200	2225	3225	3.100,00	3.100,00	3.100,00	0,00
1 649009	7297 000	Sonstige Aufwendungen	5	1200	2225	3225	15.000,00	0,00	15.000,00	0,00
1 649009	7351 000	Anschaffung von Geräten für die Landespolizeidirektion	5	1200	2231	3431	25.000,00	100.000,00	25.000,00	48.938,06
Mittelverwendung Summe 6490							461.600,00	480.600,00	477.000,00	443.166,76
Nettoergebnis n. RL/Nettofinanzierung 640							-520.000,00	-440.000,00	-520.000,00	-647.199,11
Mittelverwendung Summe 6490							477.300,00	111.100,00	477.300,00	186.088,80

Gruppe 6 Straßen- und Wasserbau - Verkehr

Werte in EUR H Ansatz Kto Ugl	M V A G DK EH/VH FH	Ergebnishaushalt			Finanzierungshaushalt		
		Voranschlag 2024	Voranschlag 2023	Rechnung 2022	Voranschlag 2024	Voranschlag 2023	Rechnung 2022
6490	Sicherheit im Straßenverkehr und Sonstiges						
	Nettoergebnis n. RL/Nettofinanzierung 6490	-284.300,00	-369.500,00	-257.223,88	-299.700,00	-385.100,00	-182.901,18
6491	Mobilitätsmaßnahmen						
2 649101	8501 000 Bundesbeitrag für Mobilitätsmaßnahmen	177.300,00	111.100,00	185.942,88	177.300,00	111.100,00	186.088,80
2 649101	8501 001 Bundesbeitrag zur Radverkehrsstrategie Voralberg	461.600,00	480.600,00	443.166,76	477.000,00	496.200,00	368.989,98
2 649105	8299 000 Sonstige Erträge						
	Nettoergebnis n. RL/Nettofinanzierung 6490	-284.300,00	-369.500,00	-257.223,88	-299.700,00	-385.100,00	-182.901,18
	Mittelaufbringung Summe 6490	177.300,00	111.100,00	185.942,88	177.300,00	111.100,00	186.088,80
	Mittelverwendung Summe 6490	461.600,00	480.600,00	443.166,76	477.000,00	496.200,00	368.989,98
	Mittelaufbringung Summe 6491	45.200,00	300,00	4.988,42	45.200,00	300,00	4.988,42
1 649105	7305 000 Förderung v. Mobilitätsmanagementmaßnahmen d. Gemeinden	31.000,00	30.000,00	25.345,98	31.000,00	30.000,00	25.345,98
1 649105	7355 001 Inv.Beiträge an Gemeinden f. Errichtung von Fahrrradabstellanlagen	7.000,00	7.000,00	0,00	7.000,00	7.000,00	0,00
1 649105	7480 000 Inv.Beiträge an Unternehmen f. Errichtung von Fahrradabstellanlagen	7.000,00	7.000,00	500,00	7.000,00	7.000,00	500,00
1 649108	7280 000 Sonstige Leistungen für Mobilitätsmanagementmaßnahmen	130.000,00	153.000,00	96.363,84	130.000,00	153.000,00	84.381,95
1 649109	4570 000 Druckwerke	10.000,00	10.000,00	8.848,97	10.000,00	10.000,00	8.848,97
1 649109	7280 000 Radverkehrsmanagement	400.000,00	400.000,00	343.346,32	400.000,00	400.000,00	296.106,26
	Mittelverwendung Summe 6491	585.000,00	607.000,00	474.405,11	585.000,00	607.000,00	415.183,16
	Mittelaufbringung Summe 6491	45.200,00	300,00	4.988,42	45.200,00	300,00	4.988,42
	Mittelverwendung Summe 6491	585.000,00	607.000,00	474.405,11	585.000,00	607.000,00	415.183,16
6491	Mobilitätsmaßnahmen						
	Nettoergebnis n. RL/Nettofinanzierung 6491	-539.800,00	-606.700,00	-469.416,69	-539.800,00	-606.700,00	-410.194,74
649	Sonstige Einrichtungen und Maßnahmen						
	Mittelaufbringung Summe 649	222.500,00	111.400,00	190.931,30	222.500,00	111.400,00	191.077,22
	Mittelverwendung Summe 649	1.046.600,00	1.087.600,00	917.571,87	1.062.000,00	1.103.200,00	784.173,14
	Nettoergebnis n. RL/Nettofinanzierung 649	-824.100,00	-976.200,00	-726.640,57	-839.500,00	-991.800,00	-593.095,92
64	Straßenverkehr						
	Mittelaufbringung Summe 64	222.500,00	111.400,00	190.931,30	222.500,00	111.400,00	191.077,22
	Mittelverwendung Summe 64	1.566.600,00	1.527.600,00	1.564.770,98	1.582.000,00	1.543.200,00	1.431.372,25
	Nettoergebnis n. RL/Nettofinanzierung 64	-1.344.100,00	-1.416.200,00	-1.373.839,68	-1.359.500,00	-1.431.800,00	-1.240.295,03
65	Schieneverkehr						
650	Eisenbahnen						
6500	Infrastrukturmaßnahmen						
2 650001	8940 000 Entn.a.d.Rücklage f.d.öffentlichen Nahverkehr u. Eisenbahnen			1.191.965,00			
2 650001	8940 001 Entn.a.d.Rücklage f.Eisenbahnkreuzungen g §27 Abs.3 FAG 2017	100,00	100,00	0,00			
2 650005	8192 000 Auflösung von Rückstellungen für ausstehende Rechnungen	100,00	100,00	0,00	100,00	50.000,00	0,00
2 650005	8280 000 Rückersätze gewährter Förderungsbeiträge	100,00	50.000,00	0,00	100,00	8.800.000,00	0,00
2 650005	8280 001 Rückersätze der VVV für Verkehrsdienste a.d.Schiene	6.400.000,00	8.800.000,00	0,00	6.400.000,00	8.800.000,00	0,00
2 650005	8501 000 Beiträge v.Bund zu Verkehrsdiensten auf der Schiene	89.400,00	89.400,00	89.460,00	89.400,00	89.400,00	89.460,00
	Mittelaufbringung Summe 6500	6.489.700,00	8.939.600,00	1.281.425,00	6.489.500,00	8.939.400,00	89.460,00
1 650004	7304 000 Fzw a Gmde.z.Förd.v.öff.Pers.nahverk.unt § 23 Abs.1 FAG 2017	1.106.000,00	998.000,00	1.057.027,32	1.106.000,00	998.000,00	1.057.027,32

Gruppe 6 Straßen- und Wasserbau - Verkehr

Werte in EUR		M V A G				Ergebnishaushalt		Finanzierungshaushalt												
H	Ansatz	Kto	Ugl	Ref	Bew	DK	EH/VH	FH												
									Voranschlag	Rechnung	Voranschlag	Rechnung	Voranschlag	Rechnung	Voranschlag	Rechnung	Voranschlag	Rechnung	Voranschlag	Rechnung
									2024	2023	2024	2023	2024	2023	2024	2023	2024	2023	2024	2023
1 650004	7306 000	Fzw a Gmde.	Verbände z.Förd. d. ÖPNV gem. § 23 Abs.1 FAG 2017	7	6100	601	2231	3231	2.999.000,00	2.906.000,00	2.999.000,00	2.867.242,30	2.999.000,00	2.906.000,00	2.999.000,00	2.867.242,30	2.999.000,00	2.906.000,00	2.999.000,00	2.867.242,30
1 650004	7354 000	Zweckz.d.Bundes f. Eisenbahnkreuzungen § 27 Abs.3 FAG 2017		7	6100	601	2231	3431	19.200,00	19.200,00	19.200,00	0,00	19.200,00	19.200,00	19.200,00	0,00	19.200,00	19.200,00	19.200,00	0,00
1 650004	7403 008	Beiträge a.d Verkehrsverbund f. Verkehrsdienste a. d. Schiene		7	6100	601	2232	3232	19.725.000,00	18.620.000,00	19.725.000,00	17.550.000,00	19.725.000,00	18.620.000,00	19.725.000,00	17.550.000,00	19.725.000,00	18.620.000,00	19.725.000,00	17.457.500,00
1 650004	7403 009	Beitrag an die Montafonerbahn Aktiengesellschaft Schruns		7	6100	601	2232	3232	0,00	1.100.000,00	0,00	1.480.789,31	0,00	1.100.000,00	0,00	1.480.789,31	0,00	1.100.000,00	0,00	1.480.789,31
1 650004	7453 009	Investitionszusch. Montafonerbahn Aktiengesellschaft Schruns		7	6100	601	2232	3432	1.300.000,00	0,00	1.300.000,00	0,00	1.300.000,00	0,00	1.300.000,00	0,00	1.300.000,00	0,00	1.300.000,00	0,00
1 650004	7480 008	Beiträge zum Ausbau d.ÖBB - Schieneninfrastruktur		7	6100	601	2233	3433	5.500.000,00	6.500.000,00	5.500.000,00	5.563.851,56	5.500.000,00	6.500.000,00	5.500.000,00	5.563.851,56	5.500.000,00	6.500.000,00	5.500.000,00	5.247.551,70
1 650005	7480 012	Zuschüsse zu Lärmschutzmaßnahmen entlang von Bahnlinien		7	6100	601	2233	3433	31.000,00	107.000,00	31.000,00	274.230,20	31.000,00	107.000,00	31.000,00	274.230,20	31.000,00	107.000,00	31.000,00	341.264,73
1 650005	7770 077	Beiträge zur Errichtung privater Anschlussgleise		7	6100	601	2234	3434	100,00	100,00	100,00	0,00	100,00	100,00	100,00	0,00	100,00	100,00	100,00	0,00
1 650008	6880 000	Dotierung von Rückstellungen für ausstehende Rechnungen		7	6100	601	2226		100,00	100,00	100,00	0,00	100,00	100,00	100,00	0,00	100,00	100,00	100,00	0,00
1 650009	7280 010	Auftr.a.Dritte f. verkehrspolit. Unters. (ÖPNV u.Schiene)		7	6100	601	2225	3225	270.000,00	200.000,00	270.000,00	0,00	270.000,00	200.000,00	270.000,00	0,00	270.000,00	200.000,00	270.000,00	0,00
1 650009	7280 011	Aufträge an Dritte für verkehrspolitische Untersuchungen		5	6100	601	2225	3225	423.000,00	425.000,00	423.000,00	331.800,53	423.000,00	425.000,00	423.000,00	331.800,53	423.000,00	425.000,00	423.000,00	321.419,56
1 650009	7280 012	MINS Kontrollen in öffentlichen Verkehrsmitteln - Covid19		7	6100	601	2225	3225	0,00	0,00	0,00	115.801,97	0,00	0,00	115.801,97	0,00	0,00	0,00	0,00	57.845,80
1 650009	7294 001	Zuf. z. Rücklage f.Eisenbahnkreuzungen §27 Abs.3 FAG 2017		1	3100		2401		100,00	100,00	100,00	19.240,00	100,00	100,00	19.240,00	100,00	100,00	100,00	100,00	19.240,00
								Mittelverwendung Summe 6500	31.373.500,00	30.875.500,00	31.373.500,00	29.259.983,19	31.373.500,00	30.875.500,00	31.373.500,00	29.259.983,19	31.373.500,00	30.875.500,00	31.373.500,00	29.259.983,19
								Mittelaufbringung Summe 6500	6.489.700,00	8.939.600,00	6.489.700,00	1.281.425,00	6.489.700,00	8.939.600,00	6.489.700,00	1.281.425,00	6.489.700,00	8.939.600,00	6.489.700,00	1.281.425,00
								Mittelverwendung Summe 6500	31.373.500,00	30.875.500,00	31.373.500,00	29.259.983,19	31.373.500,00	30.875.500,00	31.373.500,00	29.259.983,19	31.373.500,00	30.875.500,00	31.373.500,00	29.259.983,19
6500	Infrastrukturmaßnahmen		Nettoergebnis n. RL/Nettofinanzierung 6500						-24.883.800,00	-21.935.900,00	-24.883.800,00	-27.978.558,19	-24.883.800,00	-21.935.900,00	-24.883.800,00	-27.978.558,19	-24.883.800,00	-21.935.900,00	-24.883.800,00	-27.978.558,19
6501	Öffentlicher Nahverkehr																			
65010	Öffentlicher Personennahverkehr																			
2 650105	8280 005	Rückersätze von Aufwendungen		7	6100	601	2116	3116	1.000,00	0,00	1.000,00	0,00	1.000,00	0,00	1.000,00	0,00	1.000,00	0,00	1.000,00	0,00
2 650105	8603 000	Abgeltung für zusätzliche Verkehrsleistungen auf der Schiene		7	6100	601	2122	3122	4.160.000,00	3.300.000,00	4.160.000,00	3.053.900,00	4.160.000,00	3.300.000,00	4.160.000,00	3.053.900,00	4.160.000,00	3.300.000,00	4.160.000,00	3.053.900,00
								Mittelaufbringung Summe 65010	4.161.000,00	3.300.000,00	4.161.000,00	3.053.900,00	4.161.000,00	3.300.000,00	4.161.000,00	3.053.900,00	4.161.000,00	3.300.000,00	4.161.000,00	3.053.900,00
1 650104	7305 025	Beitr. a.Gden.f.kommunale und regionale Nahverkehrsvorhaben		7	6100	601	2231	3231	3.405.000,00	3.123.000,00	3.405.000,00	2.427.655,89	3.405.000,00	3.123.000,00	3.405.000,00	2.427.655,89	3.405.000,00	3.123.000,00	3.405.000,00	2.427.655,89
1 650104	7307 000	Beitr. a.Gmde. Verbände f.komm. u. regionale Nahverkehrsverb		7	6100	601	2231	3231	10.205.000,00	9.571.000,00	10.205.000,00	8.302.457,49	10.205.000,00	9.571.000,00	10.205.000,00	8.302.457,49	10.205.000,00	9.571.000,00	10.205.000,00	8.302.457,49
1 650104	7355 000	Inv.Betr.a.Gden.f.kommunale und regionale Nahverkehrsvorhaben		7	6100	601	2231	3431	180.000,00	730.000,00	180.000,00	918.547,56	180.000,00	730.000,00	180.000,00	918.547,56	180.000,00	730.000,00	180.000,00	88.187,56
1 650104	7357 000	Inv. Beitr.a.Gmde. Verbände.f.komm u regionale Nahverkehrsvorhaben		7	6100	601	2231	3431	120.000,00	120.000,00	120.000,00	14.678,94	120.000,00	120.000,00	120.000,00	14.678,94	120.000,00	120.000,00	120.000,00	14.678,94
1 650104	7403 020	Beitrag a.d. Verkehrsverbund Vbg.GmbH f.d.öffentl. Nahverkehr		7	6100	601	2232	3232	5.300.000,00	5.120.000,00	5.300.000,00	4.264.800,00	5.300.000,00	5.120.000,00	5.300.000,00	4.264.800,00	5.300.000,00	5.120.000,00	5.300.000,00	4.214.400,00
1 650108	7297 000	Sonstige Aufwendungen		7	6100	601	2225	3225	300,00	300,00	300,00	141,90	300,00	300,00	300,00	141,90	300,00	300,00	300,00	141,90
								Mittelverwendung Summe 65010	19.210.300,00	18.664.300,00	19.210.300,00	15.928.281,78	19.210.300,00	18.664.300,00	19.210.300,00	15.928.281,78	19.210.300,00	18.664.300,00	19.210.300,00	15.928.281,78
65010	Öffentlicher Personennahverkehr		Nettoergebnis n. RL/Nettofinanzierung 65010						-15.049.300,00	-15.364.300,00	-15.049.300,00	-12.874.381,78	-15.049.300,00	-15.364.300,00	-15.049.300,00	-12.874.381,78	-15.049.300,00	-15.364.300,00	-15.049.300,00	-12.874.381,78
								Mittelaufbringung Summe 65010	4.161.000,00	3.300.000,00	4.161.000,00	3.053.900,00	4.161.000,00	3.300.000,00	4.161.000,00	3.053.900,00	4.161.000,00	3.300.000,00	4.161.000,00	3.053.900,00
								Mittelverwendung Summe 65010	19.210.300,00	18.664.300,00	19.210.300,00	15.928.281,78	19.210.300,00	18.664.300,00	19.210.300,00	15.928.281,78	19.210.300,00	18.664.300,00	19.210.300,00	15.928.281,78
6501	Öffentlicher Nahverkehr		Nettoergebnis n. RL/Nettofinanzierung 6501						-15.049.300,00	-15.364.300,00	-15.049.300,00	-12.874.381,78	-15.049.300,00	-15.364.300,00	-15.049.300,00	-12.874.381,78	-15.049.300,00	-15.364.300,00	-15.049.300,00	-12.874.381,78
								Mittelaufbringung Summe 650	10.650.700,00	12.239.600,00	10.650.700,00	4.335.325,00	10.650.700,00	12.239.600,00	10.650.700,00	4.335.325,00	10.650.700,00	12.239.600,00	10.650.700,00	4.335.325,00
								Mittelverwendung Summe 650	50.583.800,00	49.539.800,00	50.583.800,00	45.188.264,97	50.583.800,00	49.539.800,00	50.583.800,00	45.188.264,97	50.583.800,00	49.539.800,00	50.583.800,00	45.188.264,97

Gruppe 6 Straßen- und Wasserbau - Verkehr

Werte in EUR
H Ansatz Kto Ugl

		M V A G				Ergebnishaushalt			Finanzierungshaushalt			
		Ref	Bew	DK	EH/VH	FH	Voranschlag 2024	Voranschlag 2023	Rechnung 2022	Voranschlag 2024	Voranschlag 2023	Rechnung 2022
650	Eisenbahnen						-39.933.100,00	-37.300.200,00	-40.852.939,97	-39.933.100,00	-37.300.200,00	-40.734.802,50
652	Seilbahnen											
1.652004	7355 020 Zuschüsse f.Aufwänd.d.Gemeinden f.Seilbahn-Anlagen	1	3100		2231	3431	150.000,00	100,00	0,00	150.000,00	100,00	0,00
							150.000,00	100,00	0,00	150.000,00	100,00	0,00
	Mittelaufbringung Summe 652						0,00	0,00	0,00	0,00	0,00	0,00
	Mittelverwendung Summe 652						150.000,00	100,00	0,00	150.000,00	100,00	0,00
652	Seilbahnen						-150.000,00	-100,00	0,00	-150.000,00	-100,00	0,00
	Mittelaufbringung Summe 65						10.650.700,00	12.239.600,00	4.335.325,00	10.650.500,00	12.239.400,00	3.143.360,00
	Mittelverwendung Summe 65						50.733.800,00	49.539.900,00	45.188.264,97	50.733.600,00	49.539.700,00	43.878.162,50
65	Schienenverkehr						-40.083.100,00	-37.300.300,00	-40.852.939,97	-40.083.100,00	-37.300.300,00	-40.734.802,50
	Mittelaufbringung Summe 6						18.163.700,00	19.425.400,00	11.761.516,70	27.791.100,00	31.486.600,00	20.958.112,02
	Mittelverwendung Summe 6						159.788.300,00	152.855.800,00	145.717.240,45	182.634.200,00	176.283.500,00	163.622.075,51
	Gruppe 6 Straßen- und Wasserbau - Verkehr											
	Nettoergebnis nach Zuweisung und Entnahme von Haushaltsrücklagen						-141.624.600,00	-133.430.400,00	-133.955.723,75			
	Nettofinanzierung									-154.843.100,00	-144.796.900,00	-142.663.963,49

Gruppe 7 Wirtschaftsförderung

Werte in EUR

H Ansatz Kto Ugl

Ergebnishaushalt

Rechnung

2022

Voranschlag

2024

Voranschlag

2023

Finanzierungshaushalt

Rechnung

2022

Voranschlag

2024

Voranschlag

2023

	Ref	Bew	DK	EH/VH	FH	M V A G	Voranschlag 2024	Voranschlag 2023	Rechnung 2022	Voranschlag 2024	Voranschlag 2023	Rechnung 2022
71 Grundlagenverbesserung in der Land- und Forstwirtschaft												
710 Land- und forstwirtschaftlicher Wegebau												
2 710005 8280 000 Rückersätze von Aufwendungen	4	5100		2116	3116		100,00	100,00	0,00	100,00	100,00	0,00
							100,00	100,00	0,00	100,00	100,00	0,00
1 710005 7340 042 Beitr.z Verbesserung u. Sicherung d. ländl. Wegenetzes (AMA)	4	5100	503	2231	3231		580.000,00	580.000,00	0,00	580.000,00	580.000,00	0,00
1 710005 7670 001 Beiträge für ungenügend erschlossene Alpen und Vorsäße	4	5100	503	2234	3234		58.000,00	48.000,00	64.085,32	58.000,00	48.000,00	56.515,43
1 710005 7770 042 Beiträge z. Verbesserung u. Sicherung d. ländl. Wegenetzes	4	5100	503	2234	3434		1.620.000,00	1.520.000,00	1.999.999,99	1.620.000,00	1.520.000,00	1.532.620,07
1 710005 7790 003 Beiträge zum Bau von landwirtschaftlichen Materialseilbahnen	4	5100	503	2234	3434		250.000,00	250.000,00	250.000,00	250.000,00	250.000,00	223.296,14
							2.508.000,00	2.398.000,00	2.314.085,31	2.508.000,00	2.398.000,00	1.812.431,64
							100,00	100,00	0,00	100,00	100,00	0,00
							2.508.000,00	2.398.000,00	2.314.085,31	2.508.000,00	2.398.000,00	1.812.431,64
710 Land- und forstwirtschaftlicher Wegebau							-2.507.900,00	-2.397.900,00	-2.314.085,31	-2.507.900,00	-2.397.900,00	-1.812.431,64
711 Landwirtschaftlicher Wasserbau												
1 711005 7770 035 Beiträge zum Bau von Be- und Entwässerungsanlagen	4	5100	503	2234	3434		205.000,00	200.000,00	220.122,00	205.000,00	200.000,00	213.967,00
1 711005 7770 036 Beiträge zu Rutschhangsanierungen	4	5100		2234	3434		110.000,00	100.000,00	98.013,00	110.000,00	100.000,00	100.518,00
							315.000,00	300.000,00	318.135,00	315.000,00	300.000,00	314.485,00
							0,00	0,00	0,00	0,00	0,00	0,00
							315.000,00	300.000,00	318.135,00	315.000,00	300.000,00	314.485,00
711 Landwirtschaftlicher Wasserbau							-315.000,00	-300.000,00	-318.135,00	-315.000,00	-300.000,00	-314.485,00
712 Strukturverbesserung												
2 712005 8280 005 Rückersätze von Aufwendungen	4	5300		2116	3116		1.000,00	1.000,00	0,00	1.000,00	1.000,00	0,00
							1.000,00	1.000,00	0,00	1.000,00	1.000,00	0,00
1 712004 7790 100 Landesbeiträge zu Aik-Zinszuschüssen - Land	4	5100	503	2234	3434		300.000,00	100.000,00	82.284,54	300.000,00	100.000,00	81.818,89
1 712005 7340 101 Landesbeiträge zum Leader Programm (AMA)	4	5100	503	2231	3231		260.000,00	240.000,00	160.979,80	260.000,00	240.000,00	179.588,08
1 712005 7480 002 Aufforstungsbeiträgen an private Waldbesitzer	4	5300	507	2233	3433		1.000,00	1.000,00	1.000,00	1.000,00	1.000,00	1.000,00
1 712005 7770 041 Beiträge z.agrarischen Flurbereinigungen u.Zusammenlegungen	4	5100	503	2234	3434		300.000,00	150.000,00	92.501,09	300.000,00	150.000,00	45.746,61
1 712005 7770 051 Aufforstungsbeiträgen an Agrargemeinschaften	4	5300	507	2234	3434		9.000,00	9.000,00	6.190,36	9.000,00	9.000,00	6.190,36
1 712005 7770 054 Beiträge zur Schutzwaldsanierung an Agrargemeinschaften	4	5300	507	2234	3434		350.000,00	400.000,00	548.312,36	350.000,00	400.000,00	517.624,99
1 712005 7770 055 Zuwendungen an Forstbetriebsgemeinschaften	4	5300	507	2234	3434		270.000,00	290.000,00	219.533,00	270.000,00	290.000,00	200.764,00
							1.490.000,00	1.190.000,00	1.110.801,15	1.490.000,00	1.190.000,00	1.032.732,93
							1.000,00	1.000,00	0,00	1.000,00	1.000,00	0,00
							1.490.000,00	1.190.000,00	1.110.801,15	1.490.000,00	1.190.000,00	1.032.732,93
712 Strukturverbesserung							-1.489.000,00	-1.189.000,00	-1.110.801,15	-1.489.000,00	-1.189.000,00	-1.032.732,93
713 Elektrifizierung und Mechanisierung												
2 713005 8280 000 Rückersätze von Aufwendungen	4	5100		2116	3116		0,00	100,00	0,00	0,00	100,00	0,00

Gruppe 7 Wirtschaftsförderung

Werte in EUR	H Ansatz	Kto	Ugl	Ref	Bew	DK	EH/VH	FH	Ergebnishaushalt			Finanzierungshaushalt		
									Voranschlag 2024	Voranschlag 2023	Rechnung 2022	Voranschlag 2024	Voranschlag 2023	Rechnung 2022
									0,00	100,00	0,00	0,00	100,00	0,00
1 713005 7690 000	Beiträge an Private für Maschinenring- und Bergmaschineneinsätze	4	5100	503	2234	3234			40.000,00	38.000,00	39.009,28	40.000,00	38.000,00	39.009,28
1 713005 7790 004	Beitr.z. Elektrifizierung in d.Landwirtsch. (Netzstärke u.ä.)	4	5100	503	2234	3434			0,00	0,00	104.242,66	0,00	0,00	104.242,66
									40.000,00	38.000,00	143.251,94	40.000,00	38.000,00	143.251,94
									Mittelaufbringung Summe 713	0,00	100,00	0,00	100,00	0,00
									Mittelaufbringung Summe 713	0,00	100,00	0,00	100,00	0,00
									Mittelverwendung Summe 713	40.000,00	143.251,94	40.000,00	38.000,00	143.251,94
713	Elektrifizierung und Mechanisierung								-40.000,00	-37.900,00	-143.251,94	-40.000,00	-37.900,00	-143.251,94
									Nettoergebnis n. RL/Nettofinanzierung 713	0,00	0,00	0,00	0,00	0,00
714	Landwirtschaftliches Siedlungswesen								100,00	100,00	0,00	100,00	100,00	0,00
2 714005 8280 000	Rückersätze von Aufwendungen	4	5100		2116	3116			100,00	100,00	0,00	100,00	100,00	0,00
									Mittelaufbringung Summe 714	100,00	0,00	100,00	100,00	0,00
1 714004 7790 000	Zinszuschüsse zum landwirtschaftlichen Siedlungswesen	4	5100	503	2234	3434			300.000,00	34.000,00	32.969,97	300.000,00	34.000,00	32.969,97
1 714005 7340 041	Beiträge zu landwirtschaftlichen Investitionen (AMA)	4	5100	503	2231	3231			600.000,00	600.000,00	0,00	600.000,00	600.000,00	0,00
1 714005 7770 000	Inv. Beiträge für Photovoltaikanlagen auf lw. Gebäuden	4	5100	503	2234	3434			100,00	0,00	0,00	100,00	0,00	0,00
1 714005 7770 041	Beiträge zu landwirtschaftlichen Investitionen	4	5100	503	2234	3434			900.000,00	900.000,00	1.243.642,82	900.000,00	900.000,00	1.210.132,72
									Mittelverwendung Summe 714	1.800.100,00	1.276.612,79	1.800.100,00	1.534.000,00	1.243.102,69
									Mittelaufbringung Summe 714	100,00	0,00	100,00	100,00	0,00
									Mittelverwendung Summe 714	1.800.100,00	1.276.612,79	1.800.100,00	1.534.000,00	1.243.102,69
714	Landwirtschaftliches Siedlungswesen								-1.800.000,00	-1.533.900,00	-1.276.612,79	-1.800.000,00	-1.533.900,00	-1.243.102,69
									Nettoergebnis n. RL/Nettofinanzierung 714	0,00	0,00	0,00	0,00	0,00
715	Besitzfestigung								100,00	100,00	1.614,00	100,00	100,00	1.614,00
2 715005 8280 000	Rückersätze von Aufwendungen	4	5100		2116	3116			100,00	100,00	1.614,00	100,00	100,00	1.614,00
2 715005 8299 000	Sonstige Erträge	4	5100		2116	3116			0,00	100,00	0,00	0,00	100,00	0,00
									Mittelaufbringung Summe 715	100,00	1.614,00	100,00	200,00	1.614,00
1 715004 7340 000	Landesbeitr.z.EU-Ausgleichszulage f.benachteil.Gebiete i. W. d.AMA	4	5100	503	2231	3231			5.500.000,00	5.300.000,00	5.072.734,20	5.500.000,00	5.300.000,00	5.200.034,20
1 715004 7340 001	Landesbeitrag zur EU-Umweltbeihilfe (ÖPUL) i. W. der AMA	4	5100	503	2231	3231			3.960.000,00	3.945.000,00	3.517.639,68	3.960.000,00	3.945.000,00	3.872.903,75
1 715004 7430 016	Flächenprämien für Kleinbewirtschafter	4	5100	503	2233	3233			20.000,00	20.000,00	20.730,90	20.000,00	20.000,00	20.730,90
1 715004 7690 000	Unterstützung an Landwirte für die Viehhaltung	4	5100	503	2234	3234			4.100.000,00	4.000.000,00	4.003.974,56	4.100.000,00	4.000.000,00	4.007.334,96
1 715005 7340 043	Beiträge zur Durchführung von Alp- u. Weideverbesserung (AMA)	4	5100	503	2231	3231			100.000,00	100.000,00	0,00	100.000,00	100.000,00	0,00
1 715005 7430 017	Sonderunterstützung z. Erhaltung d. Besiedlung i. Berggebieten	4	5100	503	2233	3233			70.000,00	70.000,00	76.820,00	70.000,00	70.000,00	62.360,00
1 715005 7430 018	Zinszuschüsse für Jungbauern (Hofübernehmer)	4	5100	503	2233	3233			2.000,00	900,00	577,23	2.000,00	900,00	577,23
1 715005 7770 043	Beiträge zur Durchführung von Alp- und Weideverbesserungen	4	5100	503	2234	3434			950.000,00	670.000,00	713.958,33	950.000,00	670.000,00	812.220,39
									Mittelverwendung Summe 715	14.702.000,00	13.406.434,90	14.702.000,00	14.105.900,00	13.976.161,43
									Mittelaufbringung Summe 715	100,00	1.614,00	100,00	200,00	1.614,00
									Mittelverwendung Summe 715	14.702.000,00	13.406.434,90	14.702.000,00	14.105.900,00	13.976.161,43
715	Besitzfestigung								-14.701.900,00	-14.105.700,00	-13.404.820,90	-14.701.900,00	-14.105.700,00	-13.974.547,43
719	Sonstige Maßnahmen													

Gruppe 7 Wirtschaftsförderung

Werte in EUR	Ergebnishaushalt				Finanzierungshaushalt					
	H Ansatz	Kto	Ugl		Rechnung 2022	Voranschlag 2023	Voranschlag 2024	Rechnung 2022	Voranschlag 2023	Rechnung 2022
71900	Sonstige Maßnahmen - Allgemein									
2 719005	8299 000				100,00	100,00	0,00	0,00	100,00	0,00
	Mittelaufbringung Summe 71900									
1 719004	7305 000			2231	3231	4.000,00	1.181,48	3.000,00	4.000,00	49,61
1 719004	7332 000			2231	3231	2.670.000,00	2.640.000,00	2.744.700,00	2.670.000,00	2.640.000,00
1 719004	7430 000			2233	3233	8.000,00	2.606,11	6.000,00	8.000,00	2.542,55
1 719005	7301 001			2231	3231	19.000,00	20.376,42	19.000,00	14.000,00	20.376,42
1 719005	7327 000			2231	3231	0,00	0,00	0,00	0,00	49.012,07
1 719005	7430 000			2233	3233	10.000,00	4.225,28	10.000,00	10.000,00	0,00
1 719005	7690 000			2234	3234	100,00	44.514,64	100,00	20.000,00	44.514,64
1 719005	7690 001			2234	3234	0,00	0,00	0,00	0,00	64.355,00
1 719005	7690 002			2234	3234	30.000,00	54.546,64	30.000,00	46.500,00	49.556,22
1 719005	7790 000			2234	3434	0,00	0,00	0,00	0,00	6.000,00
1 719009	7340 008			2231	3231	658.000,00	640.629,44	658.000,00	520.000,00	631.473,63
	Mittelverwendung Summe 71900									
	3.470.800,00 3.292.500,00 3.408.080,01 3.470.800,00 3.292.500,00 3.507.880,14									
	Mittelaufbringung Summe 71900									
	0,00 100,00 0,00 0,00 0,00 0,00									
	Mittelverwendung Summe 71900									
	3.470.800,00 3.292.500,00 3.408.080,01 3.470.800,00 3.292.500,00 3.507.880,14									
71900	Sonstige Maßnahmen - Allgemein									
	Nettoergebnis n. RL/Nettofinanzierung 71900									
	-3.470.800,00 -3.292.400,00 -3.408.080,01 -3.470.800,00 -3.292.400,00 -3.507.880,14									
719	Sonstige Maßnahmen									
	Nettoergebnis n. RL/Nettofinanzierung 719									
	-3.470.800,00 -3.292.400,00 -3.408.080,01 -3.470.800,00 -3.292.400,00 -3.507.880,14									
71	Grundlagenverbesserung in der Land- und Forstwirtschaft									
	Nettoergebnis n. RL/Nettofinanzierung 71									
	-24.324.600,00 -22.856.800,00 -21.975.787,10 -24.324.600,00 -22.856.800,00 -22.028.431,77									
74	Sonstige Förderung der Land- und Forstwirtschaft									
740	Land- und forstwirtschaftliche Interessenvertretungen									
2 740005	8280 000				3116	100,00	0,00	0,00	100,00	0,00
	Mittelaufbringung Summe 740									
	0,00 0,00 0,00 0,00 0,00 0,00									
1 740004	7327 101			2231	3231	3.800.000,00	3.570.297,00	4.044.000,00	3.800.000,00	3.570.297,00
1 740005	7327 009			2231	3231	85.100,00	65.100,00	85.100,00	85.100,00	65.100,00
1 740005	7327 017			2231	3231	310.000,00	218.700,00	310.000,00	243.000,00	218.700,00
1 740005	7430 024			2233	3233	21.000,00	18.998,83	21.000,00	19.000,00	18.998,83
1 740005	7480 018			2233	3433	130.000,00	21.510,27	130.000,00	24.000,00	21.510,27
	Mittelverwendung Summe 740									
	4.590.100,00 4.171.100,00 3.894.606,10 4.590.100,00 4.171.100,00 3.894.606,10									
	Mittelaufbringung Summe 740									
	0,00 100,00 0,00 0,00 100,00 0,00									

Gruppe 7 Wirtschaftsförderung

Werte in EUR
H Ansatz Kto Ugl

Ergebnishaushalt

M V A G
Ref Bew DK EH/VH FH
Voranschlag 2024
Rechnung 2022

Finanzierungshaushalt

Voranschlag 2024
Voranschlag 2023
Rechnung 2022

	Ref	Bew	DK	EH/VH	FH	Voranschlag 2024	Rechnung 2022	Voranschlag 2024	Voranschlag 2023	Rechnung 2022
740						Mittelverwendung Summe 740	3.894.606,10	4.590.100,00	4.171.100,00	3.894.606,10
						Nettoergebnis n. RL/Nettofinanzierung 740	-3.894.606,10	-4.590.100,00	-4.171.000,00	-3.894.606,10
741						Bildung und Beratung	0,00	100,00	100,00	0,00
2 741005 8280 000	4	5100		2116	3116	Rückersätze von Aufwendungen	0,00	100,00	100,00	0,00
						Mittelaufbringung Summe 741	0,00	100,00	100,00	0,00
1 741005 7327 102	4	5100	503	2231	3231	Allgemeine landw. Bildung und Beratung - LK	239.737,01	330.000,00	349.000,00	239.737,01
1 741005 7327 104	4	5100	503	2231	3231	Bildung u. Beratung f. d. landwirtschaftl. Produktion - LK	787.000,00	787.000,00	787.000,00	708.300,00
1 741005 7327 110	4	5300	507	2231	3231	Allgemeine forstliche Bildung und Beratung - LK	11.400,00	12.700,00	12.700,00	11.400,00
1 741005 7670 000	4	5300	507	2234	3234	Berufbildungs- u. Informationsmaßnahmen im forstw. Bereich	15.507,50	15.000,00	15.000,00	15.507,50
						Mittelverwendung Summe 741	1.053.644,51	1.144.700,00	1.163.700,00	974.944,51
						Mittelaufbringung Summe 741	0,00	100,00	100,00	0,00
						Mittelverwendung Summe 741	1.053.644,51	1.144.700,00	1.163.700,00	974.944,51
741						Bildung und Beratung	-1.053.644,51	-1.144.600,00	-1.163.600,00	-974.944,51
742						Produktionsförderung	2.946,48	2.800,00	2.800,00	2.946,48
2 742005 8501 012	4	5300		2121	3121	Bundesbeitrag für Forsteinrichtung, Forstschutz und -pflege	2.946,48	2.800,00	2.800,00	2.946,48
2 742005 8299 000	4	5300		2116	3116	Sonstige Erträge	0,00	100,00	100,00	0,00
						Mittelaufbringung Summe 742	2.946,48	2.900,00	2.900,00	2.946,48
1 742005 7280 015	4	5300		2225	3225	Sonstige Leistunge für Forsteinrichtung, -schutz und -pflege	11.793,79	0,00	20.000,00	11.793,79
1 742005 7340 015	4	5300	507	2231	3231	Beitrag für Forsteinrichtung, -schutz und -pflege (AMA)	0,00	5.000,00	0,00	0,00
1 742009 7280 015	4	5300	507	2225	3225	Sonstige Leistunge für Forsteinrichtung, -schutz und -pflege	0,00	15.000,00	0,00	0,00
						Mittelverwendung Summe 742	11.793,79	20.000,00	20.000,00	11.793,79
						Mittelaufbringung Summe 742	2.946,48	2.900,00	2.900,00	2.946,48
						Mittelverwendung Summe 742	11.793,79	20.000,00	20.000,00	11.793,79
742						Produktionsförderung	-8.847,31	-17.100,00	-17.100,00	-8.847,31
743						Absatz und Verwertung	0,00	100,00	100,00	0,00
2 743005 8280 000	4	5100		2116	3116	Rückersätze von Aufwendungen	0,00	100,00	100,00	0,00
						Mittelaufbringung Summe 743	0,00	100,00	100,00	0,00
1 743004 7430 001	4	5100		2233	3233	Beiträge für die tierärztliche Notversorgung an Unternehmen	0,00	100,00	0,00	0,00
1 743004 7430 012	4	5100	503	2233	3233	Beitrag für landschaftskulturelle Maßnahmen	4.118.534,48	4.100.000,00	4.000.000,00	4.043.517,74
1 743004 7430 200	4	5300	507	2233	3233	Forstliche Absatz- und Marketingförderung - LK	50.000,00	50.000,00	50.000,00	50.000,00
1 743005 7340 100	4	5100	503	2231	3231	Beiträge für Verarbeitung und Vermarktung (AMA)	105.953,02	50.000,00	95.000,00	97.080,71
1 743005 7430 000	4	5100	503	2233	3233	Beiträge für Verarbeitung u. Vermarktung an Unternehmen	21.823,99	30.000,00	50.000,00	21.823,99
1 743005 7480 000	4	5100	503	2233	3433	Inv. Beiträge f. Verarbeitung u. Vermarktung an Unternehmen	546.947,57	1.185.000,00	950.000,00	346.947,57
1 743005 7670 197	4	5100	503	2234	3234	Beitrag zur Qualitätssicherung und Marketing	1.307.408,99	1.605.000,00	1.470.000,00	1.295.000,00
1 743005 7670 198	4	5100	503	2234	3234	Landwirtschaftsstrategie "Landwirtschafft.Leben"	348.601,41	370.000,00	350.000,00	339.866,74

Gruppe 7 Wirtschaftsförderung

Werte in EUR

H Ansatz Kto Ugl

Ergebnishaushalt

M V A G

Ref Bew DK EH/VH FH

Rechnung

2022

Voranschlag

2023

Voranschlag

2024

Rechnung

2022

Voranschlag

2023

Rechnung

2024

Finanzierungshaushalt

	Ref	Bew	DK	EH/VH	FH	Voranschlag 2024	Voranschlag 2023	Rechnung 2022	Voranschlag 2024	Voranschlag 2023	Rechnung 2022
Mittelverwendung Summe 743						7.390.100,00	6.965.000,00	6.499.269,46	7.390.100,00	6.965.000,00	6.194.236,75
Mittelaufbringung Summe 743						100,00	100,00	0,00	100,00	100,00	0,00
Mittelverwendung Summe 743						7.390.100,00	6.965.000,00	6.499.269,46	7.390.100,00	6.965.000,00	6.194.236,75
Nettoergebnis n. RL/Nettofinanzierung 743						-7.390.000,00	-6.964.900,00	-6.499.269,46	-7.390.000,00	-6.964.900,00	-6.194.236,75
743 Absatz und Verwertung											
747 Jagd und Fischerei											
7470 Maßnahmen/Förderung der Fischerei											
2 747005 8280 000 Rückersätze von Aufwendungen	4	5100		2116	3116	0,00	100,00	0,00	0,00	100,00	0,00
Mittelaufbringung Summe 7470						0,00	100,00	0,00	0,00	100,00	0,00
1 747004 7290 001 Bodenseefischerei - Landesfischereizentrum VBG	4	5100	503	2225	3225	40.000,00	40.000,00	27.568,40	40.000,00	40.000,00	27.568,40
1 747004 7430 001 Bodenseefischerei - Sonstiges	4	5100	503	2233	3233	26.500,00	25.600,00	9.161,40	26.500,00	25.600,00	12.078,87
1 747004 7430 002 Beiträge z.Förderung d.Binnenfischerei gem.Fischereigesetz	4	5100	503	2233	3233	35.000,00	35.000,00	52.828,14	35.000,00	35.000,00	52.828,14
1 747004 7670 000 Aufwänd. im Rahmen der Int. Bevollmächtigtenkonferenz (IBKF)	4	5100	503	2234	3234	40.000,00	15.000,00	1.559,55	40.000,00	15.000,00	1.559,55
1 747005 7340 001 Landesbeiträge zur EU-Fischereiförderung (AMIA)	4	5100	503	2231	3231	24.000,00	16.600,00	6.463,14	24.000,00	16.600,00	6.494,68
1 747005 7770 047 Förderung der Binnenfischerei	4	5100	503	2234	3434	5.000,00	4.500,00	500,00	5.000,00	4.500,00	500,00
1 747005 7770 077 Fischereiwirtschaftliche Maßn. z.Revital. von Gewässern	4	5100	503	2234	3434	2.500,00	3.000,00	309,00	2.500,00	3.000,00	309,00
Mittelverwendung Summe 7470						173.000,00	139.700,00	98.389,63	173.000,00	139.700,00	101.338,64
Mittelaufbringung Summe 7470						0,00	100,00	0,00	0,00	100,00	0,00
Mittelverwendung Summe 7470						173.000,00	139.700,00	98.389,63	173.000,00	139.700,00	101.338,64
Nettoergebnis n. RL/Nettofinanzierung 7470						-173.000,00	-139.600,00	-98.389,63	-173.000,00	-139.600,00	-101.338,64
7471 Maßnahmen/Förderung der Jagd											
2 747100 8170 000 Einnahme Jagdförderungsbeitrag	4	5100		2114	3114	130.100,00	124.100,00	123.800,25	130.100,00	124.100,00	123.990,75
Mittelaufbringung Summe 7471						130.100,00	124.100,00	123.800,25	130.100,00	124.100,00	123.990,75
1 747104 7430 005 Zweckgebundene Mittel f.d.Vbg.Jägerschaft (§ 62 Jagdgesetz)	4	5100	503	2233	3233	197.100,00	199.000,00	216.894,82	197.100,00	199.000,00	216.894,82
1 747105 7770 048 Förderung der Jagd und der Wildökologie	4	5100	503	2234	3434	105.000,00	100.000,00	109.000,00	105.000,00	100.000,00	9.000,00
1 747108 7260 000 Mitgliedsbeiträge an Institutionen	4	5100	503	2225	3225	100,00	100,00	0,00	100,00	100,00	0,00
1 747109 7280 000 Entgelte f. so. Leistungen von gewerbetreibende Firmen	4	5100	503	2225	3225	2.500,00	4.000,00	645,60	2.500,00	4.000,00	645,60
Mittelverwendung Summe 7471						304.700,00	303.100,00	326.540,42	304.700,00	303.100,00	226.540,42
Mittelaufbringung Summe 7471						130.100,00	124.100,00	123.800,25	130.100,00	124.100,00	123.990,75
Mittelverwendung Summe 7471						304.700,00	303.100,00	326.540,42	304.700,00	303.100,00	226.540,42
Nettoergebnis n. RL/Nettofinanzierung 7471						-174.600,00	-179.000,00	-202.740,17	-174.600,00	-179.000,00	-102.549,67
747 Jagd und Fischerei											
749 Sonstige Einrichtungen und Maßnahmen											
2 749005 8070 014 Erlöse aus dem Verkauf von Kartenmaterial	4	5300		2116	3116	100,00	100,00	-21,52	100,00	100,00	-21,52

Gruppe 7 Wirtschaftsförderung

Werte in EUR		M V A G				Ergebnishaushalt			Finanzierungshaushalt				
H	Ansatz	Kto	Ugl	Ref	Bew	DK	EH/VH	FH	Voranschlag 2024	Rechnung 2022	Voranschlag 2023	Rechnung 2022	
2	749005	8100	000	4	5100		2114	3114	100,00	0,00	100,00	100,00	0,00
2	749005	8299	000	4	5100		2116	3116	100,00	0,30	100,00	100,00	0,30
2	749005	8540	000	4	5100		2121	3121	100,00	18.632,79	100,00	40.000,00	18.632,79
									400,00	18.611,57	400,00	40.300,00	18.611,57
1	749004	7310	021	4	5100	503	2231	3231	385.000,00	411.687,28	370.000,00	370.000,00	411.582,40
1	749004	7430	100	4	5100	503	2233	3233	390.000,00	316.495,68	310.000,00	310.000,00	316.495,68
1	749004	7670	001	4	5100	503	2234	3234	215.000,00	242.869,86	190.000,00	190.000,00	236.290,94
1	749005	7280	000	4	5100		2225	3225	0,00	15.708,94	0,00	146.000,00	15.708,94
1	749005	7297	000	4	5100		2225	3225	0,00	21.022,59	0,00	25.000,00	21.022,59
1	749005	7670	001	4	5100	503	2234	3234	110.900,00	3.264,00	100.000,00	100.000,00	3.264,00
1	749005	7670	002	4	5300	507	2234	3234	100.000,00	193.917,21	100.000,00	100.000,00	104.672,55
1	749005	7690	042	4	5100	503	2234	3234	16.000,00	14.430,00	20.000,00	20.000,00	14.130,00
1	749009	7270	060	4	5300	507	2225	3225	7.000,00	7.338,50	7.000,00	7.000,00	7.338,50
1	749009	7280	000	4	5100	503	2225	3225	148.000,00	0,00	148.000,00	0,00	0,00
1	749009	7297	000	4	5100	503	2225	3225	20.000,00	0,00	20.000,00	0,00	0,00
1	749009	7670	001	4	5300	507	2234	3234	120.000,00	111.906,45	120.000,00	120.000,00	117.449,55
									1.511.900,00	1.338.640,51	1.388.000,00	1.511.900,00	1.247.955,15
									400,00	18.611,57	400,00	40.300,00	18.611,57
									1.511.900,00	1.338.640,51	1.388.000,00	1.511.900,00	1.247.955,15
749									-1.511.500,00	-1.320.028,94	-1.347.700,00	-1.511.500,00	-1.229.343,58
									133.600,00	145.358,30	167.700,00	133.600,00	145.548,80
									15.134.500,00	13.222.884,42	14.150.600,00	15.134.500,00	12.651.415,36
74									-15.000.900,00	-13.077.526,12	-13.982.900,00	-15.000.900,00	-12.505.866,56
75													
759													
7590				7	6100		2116	3116	100,00	27.464,00	100,00	100,00	27.240,00
2	759005	8280	000	7	6100		2121	3121	450.000,00	318.633,00	300.000,00	450.000,00	318.633,00
2	759005	8501	038										
									450.000,00	346.097,00	300.100,00	450.000,00	345.873,00
1	759004	7430	000	7	6100	602	2233	3233	772.000,00	374.112,33	430.000,00	772.000,00	371.848,33
1	759004	7670	004	7	6100		2234	3234	0,00	0,00	0,00	0,00	26.153,96
1	759004	7670	005	7	6100	602	2234	3234	90.000,00	57.239,00	44.000,00	90.000,00	91.707,00
1	759004	7670	154	7	6100	602	2234	3234	910.000,00	839.000,00	884.000,00	910.000,00	839.000,00
1	759004	7680	000	7	6100		2234	3234	11.400.000,00	0,00	11.400.000,00	0,00	0,00
1	759005	7280	000	7	6100	602	2225	3225	0,00	510.053,78	590.000,00	0,00	446.559,09
1	759005	7297	000	7	6100		2225	3225	5.215.000,00	0,00	3.000.000,00	5.215.000,00	0,00
1	759005	7355	001	7	6100	602	2231	3431	20.000,00	21.987,00	36.000,00	20.000,00	21.987,00

Gruppe 7 Wirtschaftsförderung

Werte in EUR		M V A G				Ergebnishaushalt		Finanzierungshaushalt				
H Ansatz	Kto	Ugl	Ref	Bew	DK	EH/VH	FH	Voranschlag 2024	Rechnung 2022	Voranschlag 2023	Rechnung 2022	
1 759005	7480 000	Inv. Beiträge zur Klimaneutralität (Unternehmen)	7	6100	602	2233	3433	220.000,00	147.888,69	220.000,00	90.000,00	135.388,69
1 759005	7670 003	Beiträge für Projekte, Programme und Institutionen	7	6100	602	2234	3234	860.000,00	913.861,39	860.000,00	1.185.000,00	645.787,79
1 759005	7790 000	Inv. Beiträge zur Klimaneutralität (Private)	7	6100	602	2234	3434	100,00	0,00	100,00	0,00	0,00
1 759008	7260 000	Mitgliedsbeiträge an Institutionen	7	6100	602	2225	3225	12.000,00	11.906,91	12.000,00	12.000,00	11.906,91
1 759008	7280 000	So. Leistungen f. d. Implementierung d. Stromkostenzs.gem. L. SKZG	7	6100	602	2225	3225	100,00	0,00	100,00	0,00	0,00
1 759009	7280 000	Sonstige Leistungen f. energiepolitische Maßnahmen	7	6100	602	2225	3225	600.000,00	0,00	600.000,00	0,00	0,00
Mittelverwendung Summe 7590								20.099.200,00	2.876.049,10	20.099.200,00	6.271.000,00	2.590.338,77
Mittelaufbringung Summe 7590								450.100,00	346.097,00	450.100,00	300.100,00	345.873,00
Mittelverwendung Summe 7590								20.099.200,00	2.876.049,10	20.099.200,00	6.271.000,00	2.590.338,77
Nettoergebnis n. RL/Nettofinanzierung 7590								-19.649.100,00	-2.529.952,10	-19.649.100,00	-5.970.900,00	-2.244.465,77
7591	Ökostrom											
2 759105	8630 000	Einnahme.a.d.Zuschlag z. Netzbenützungsgem. Ökostromgesetz	7	6100	2123	3123	3123	0,00	365.294,95	0,00	0,00	365.294,95
2 759105	8630 001	Einnahme.a.d.Zuschlag z. Netzbenützungsgem. EAG	7	6100	2123	3123	3123	200.000,00	0,00	200.000,00	0,00	0,00
Mittelaufbringung Summe 7591								200.000,00	365.294,95	200.000,00	200.000,00	365.294,95
1 759105	7280 000	Sonstige Leistungen Ökostrom	7	6100	2225	3225	3225	100,00	17.889,00	100,00	0,00	11.409,00
1 759105	7355 000	Inv. Beiträge ÖSG-Fonds (Gemeinden)	7	6100	602	2231	3431	50.000,00	6.000,00	50.000,00	50.000,00	6.000,00
1 759105	7480 000	Inv. Beiträge ÖSG-Fonds (Unternehmen)	7	6100	602	2233	3433	100.000,00	30.440,18	100.000,00	100.000,00	30.440,18
1 759105	7790 000	Inv. Beiträge ÖSG-Fonds (Private)	7	6100	602	2234	3434	50.000,00	0,00	50.000,00	50.000,00	0,00
1 759109	7280 000	Sonstige Leistungen Ökostrom	7	6100	2225	3225	3225	100,00	0,00	100,00	0,00	0,00
Mittelverwendung Summe 7591								200.200,00	54.329,18	200.200,00	200.000,00	47.849,18
Mittelaufbringung Summe 7591								200.000,00	365.294,95	200.000,00	200.000,00	365.294,95
Mittelverwendung Summe 7591								200.200,00	54.329,18	200.200,00	200.000,00	47.849,18
Nettoergebnis n. RL/Nettofinanzierung 7591								-200,00	310.965,77	-200,00	0,00	317.445,77
7592	Energieeffizienzmaßnahmen - Förderungen											
2 759205	8280 000	Rückersätze gewährter Förderungsbeiträge	7	6100	2116	3116	3116	100,00	12.594,00	100,00	100,00	12.594,00
2 759205	8501 000	Beitrag des Bundes gem. UFG zu Heizungsumstellung	7	6100	2121	3121	3121	500.000,00	428.000,00	500.000,00	1.000.000,00	428.000,00
Mittelaufbringung Summe 7592								500.100,00	440.594,00	500.100,00	1.000.100,00	440.594,00
1 759204	7790 000	Förderung von Solaranlagen (Private)	7	6100	602	2234	3434	500.000,00	506.002,00	500.000,00	500.000,00	506.002,00
1 759204	7790 001	Förderung von Holzheizungen (Private)	7	6100	602	2234	3434	1.100.000,00	2.126.086,00	1.100.000,00	1.100.000,00	2.126.086,00
1 759204	7790 002	Förderung von Wärmepumpen (Private)	7	6100	602	2234	3434	1.100.000,00	763.061,00	1.100.000,00	1.100.000,00	763.061,00
1 759204	7790 003	Förderung von Lüftungsanlagen (Private)	7	6100	602	2234	3434	300.000,00	203.431,00	300.000,00	300.000,00	203.431,00
1 759205	7355 007	Inv. Beitrag erneuerb. Energieträger u. Effizienzmaßn. (Gmden)	7	6100	602	2231	3431	100,00	0,00	100,00	0,00	0,00
1 759205	7480 006	Schwerpunktprogramm Biomasse (Unternehmen)	7	6100	602	2233	3433	750.000,00	207.631,89	750.000,00	700.000,00	457.730,46
1 759205	7480 007	Inv. Beitrag erneuerb. Energieträger u. Effizienzmaßn. (Unternehm)	7	6100	602	2233	3433	480.000,00	527.289,31	480.000,00	480.000,00	576.204,31
1 759205	7790 007	Inv. Beitrag erneuerb. Energieträger u. Effizienzmaßn. (Privat)	7	6100	602	2234	3434	500.000,00	247.800,52	500.000,00	460.000,00	275.617,05
Mittelverwendung Summe 7592								4.730.100,00	4.581.301,72	4.730.100,00	4.640.000,00	4.908.131,82
Mittelaufbringung Summe 7592								500.100,00	440.594,00	500.100,00	1.000.100,00	440.594,00
Mittelverwendung Summe 7592								4.730.100,00	4.581.301,72	4.730.100,00	4.640.000,00	4.908.131,82

Gruppe 7 Wirtschaftsförderung

Werte in EUR
H-Ansatz Kto Ugl

Ergebnishaushalt

M V A G
DK EH/VH FH

Voranschlag 2024
Voranschlag 2023
Rechnung 2022
Rechnung 2023

Finanzierungshaushalt

Voranschlag 2024
Voranschlag 2023
Rechnung 2022
Rechnung 2023

Ref	Bew	DK	EH/VH	FH	Voranschlag 2024	Voranschlag 2023	Rechnung 2022	Voranschlag 2024	Voranschlag 2023	Rechnung 2022	Rechnung 2023
7592					Nettoergebnis n. RL/Nettofinanzierung 7592	-4.230.000,00	-3.639.900,00	-4.140.707,72	-4.230.000,00	-3.639.900,00	-4.467.537,82
					Mittelaufbringung Summe 759	1.150.200,00	1.500.200,00	1.151.985,95	1.150.200,00	1.500.200,00	1.151.761,95
					Mittelverwendung Summe 759	25.029.500,00	11.111.000,00	7.511.680,00	25.029.500,00	11.111.000,00	7.546.319,77
759					Nettoergebnis n. RL/Nettofinanzierung 759	-23.879.300,00	-9.610.800,00	-6.359.694,05	-23.879.300,00	-9.610.800,00	-6.394.557,82
					Mittelaufbringung Summe 75	1.150.200,00	1.500.200,00	1.151.985,95	1.150.200,00	1.500.200,00	1.151.761,95
					Mittelverwendung Summe 75	25.029.500,00	11.111.000,00	7.511.680,00	25.029.500,00	11.111.000,00	7.546.319,77
75					Nettoergebnis n. RL/Nettofinanzierung 75	-23.879.300,00	-9.610.800,00	-6.359.694,05	-23.879.300,00	-9.610.800,00	-6.394.557,82
77					Förderung des Tourismus						
770					Einrichtungen zur Förderung des Tourismus						
2 770005	8280 000				Rückersätze von Aufwendungen - Vorarlberg Tourismus						
		4	6100	2116	3116	0,00	0,00	0,00	0,00	0,00	298.993,08
					Mittelaufbringung Summe 770	0,00	0,00	0,00	0,00	0,00	298.993,08
1 770004	7403 142				Beitrag an den Vorarlberg Tourismus						
		4	6100	603	2232	3232	4.030.000,00	4.198.993,08	4.030.000,00	4.050.000,00	4.198.993,08
					Mittelverwendung Summe 770	4.030.000,00	4.050.000,00	4.198.993,08	4.030.000,00	4.050.000,00	4.198.993,08
770					Nettoergebnis n. RL/Nettofinanzierung 770	-4.030.000,00	-4.050.000,00	-4.198.993,08	-4.030.000,00	-4.050.000,00	-3.900.000,00
771					Maßnahmen zur Förderung des Tourismus						
2 771005	8280 000				Rückersätze gewählter Förderungsbeiträge						
		5	6100	2116	3116	100,00	100,00	289,10	100,00	100,00	289,10
		5	6100	2116	3116	0,00	200,00	0,00	0,00	200,00	0,00
					Mittelaufbringung Summe 771	100,00	300,00	289,10	100,00	300,00	289,10
1 771004	7430 010				Förderung der Tourismuswirtschaft						
		4	6100	603	2233	3233	1.455.000,00	944.829,40	1.455.000,00	1.365.000,00	928.620,59
		4	6100	603	2233	3233	50.000,00	8.000,00	50.000,00	130.000,00	8.000,00
		4	6100	603	2233	3233	2.240.000,00	0,00	2.240.000,00	2.239.900,00	0,00
		4	6100	603	2233	3433	200.000,00	195.000,00	200.000,00	200.000,00	650.000,00
		5	7100	702	2234	3234	70.000,00	68.000,00	70.000,00	68.000,00	63.215,87
		4	6100	603	2234	3234	120.000,00	110.000,00	120.000,00	60.000,00	170.000,00
		4	6100	603	2234	3234	1.020.000,00	434.829,08	1.020.000,00	965.000,00	581.229,08
		4	6100	603	2234	3234	0,00	2.421.500,00	0,00	100,00	2.452.874,63
		4	6100	603	2234	3234	30.000,00	11.354,00	30.000,00	30.000,00	6.715,00
		4	6100	603	2234	3434	250.000,00	365.958,99	250.000,00	0,00	325.958,99
		1	3200	2222	3222	28.500,00	28.000,00	26.314,57	28.500,00	28.000,00	26.314,57
		5	7100	702	2221	3221	30.000,00	14.548,92	30.000,00	30.000,00	13.849,28
		4	6100	603	2225	3225	0,00	0,00	0,00	250.000,00	0,00
		5	7100	702	2225	3225	40.000,00	42.858,37	40.000,00	35.000,00	34.806,37
		4	6100	603	2225	3225	500,00	150,00	500,00	500,00	150,00

Gruppe 7 Wirtschaftsförderung

Werte in EUR
H Ansatz Kto Ugl

Ergebnishaushalt

M V A G
Ref Bew DK EH/VH FH
Voranschlag 2024 Voranschlag 2023 Rechnung 2022

Finanzierungshaushalt

Voranschlag 2024 Voranschlag 2023 Rechnung 2022

	Ref	Bew	DK	EH/VH	FH	Voranschlag 2024	Voranschlag 2023	Rechnung 2022	Voranschlag 2024	Voranschlag 2023	Rechnung 2022
						5.534.000,00	5.401.500,00	4.643.343,33	5.534.000,00	5.401.500,00	5.261.734,38
						Mittelverwendung Summe 771					
						100,00	300,00	289,10	100,00	300,00	289,10
						Mittelaufbringung Summe 771					
						5.534.000,00	5.401.500,00	4.643.343,33	5.534.000,00	5.401.500,00	5.261.734,38
						Mittelverwendung Summe 771					
						-5.533.900,00	-5.401.200,00	-4.643.054,23	-5.533.900,00	-5.401.200,00	-5.261.445,28
771						Nettoergebnis n. RL/Nettofinanzierung 771					
						100,00	300,00	289,10	100,00	300,00	299.282,18
						Mittelaufbringung Summe 77					
						9.564.000,00	9.451.500,00	8.842.336,41	9.564.000,00	9.451.500,00	9.460.727,46
						Mittelverwendung Summe 77					
						-9.563.900,00	-9.451.200,00	-8.842.047,31	-9.563.900,00	-9.451.200,00	-9.161.445,28
77						Nettoergebnis n. RL/Nettofinanzierung 77					
	5	6100		2116	3116	0,00	100,00	0,00	0,00	100,00	0,00
						Mittelaufbringung Summe 781					
						0,00	100,00	0,00	0,00	100,00	0,00
						Mittelverwendung Summe 781					
						300.000,00	681.500,00	300.000,00	300.000,00	681.500,00	0,00
						220.000,00	200.000,00	190.000,00	220.000,00	200.000,00	380.000,00
						200.000,00	170.000,00	160.000,00	200.000,00	170.000,00	320.000,00
						Mittelverwendung Summe 781					
						720.000,00	1.051.500,00	650.000,00	720.000,00	1.051.500,00	700.000,00
						Mittelaufbringung Summe 781					
						0,00	100,00	0,00	0,00	100,00	0,00
						Mittelverwendung Summe 781					
						720.000,00	1.051.500,00	650.000,00	720.000,00	1.051.500,00	700.000,00
						Nettoergebnis n. RL/Nettofinanzierung 781					
						-720.000,00	-1.051.400,00	-650.000,00	-720.000,00	-1.051.400,00	-700.000,00
781						Bildung und Beratung					
782						Wirtschaftspolitische Maßnahmen					
						Wirtschaftspolitische Fördermaßnahmen					
	5	6100		2116	3116	5.000,00	15.000,00	123.828,92	5.000,00	15.000,00	79.230,62
						Rückersätze gewährter Förderbeiträge					
	5	6100		2116	3116	50.000,00	50.000,00	144.091,36	50.000,00	50.000,00	219.127,76
						Rückersätze von Aufwendungen					
	5	6100		2116	3116	100,00	100,00	0,00	100,00	100,00	0,00
						Sonstige Erträge					
	5	6100		1062	3323				647.000,00	150.000,00	867.331,19
						Rückzahlung gewährter Forschungsförderdarlehen					
						Mittelaufbringung Summe 78200					
						55.100,00	65.100,00	267.920,28	702.100,00	215.100,00	1.165.689,57
	5	6100		2233	3233	0,00	2.350.000,00	1.806.905,13	0,00	2.350.000,00	1.838.711,31
						Aktion zur Stärkung der Wirtschaftsstruktur					
	5	6100		2233	3433	2.220.000,00	0,00	0,00	2.220.000,00	0,00	0,00
						Aktion zur Stärkung der Wirtschaftsstruktur					
	5	6100		2232	3232	950.000,00	800.000,00	0,00	950.000,00	800.000,00	621.223,47
						Zuschüsse an die LVVG zur "Marke Vorarlberg"					
	5	6100		2232	3232	2.665.000,00	2.445.000,00	1.091.072,92	2.665.000,00	2.445.000,00	1.005.542,04
						Beitr. a. Betellig. d. Landes f. wirtschats-u. struktropol. Maßn.					
	5	6100		2233	3233	0,00	0,00	0,00	0,00	0,00	1.890,00
						Standortkampagne Covid19					
	5	6100		2233	3233	0,00	500.000,00	413.295,73	0,00	500.000,00	393.435,73
						Investitionsförderung für kleine Gewerbebetriebe und EPU					
	5	6100		2233	3233	0,00	500.000,00	512.650,00	0,00	500.000,00	465.460,00
						Zusch. z. Unternehmensgründ. an Junguntern. (Gesellsch.,EPU)					
	5	6100		2233	3233	726.000,00	763.000,00	707.255,80	726.000,00	763.000,00	799.758,39
						Beiträge zur Verbesserung der Wirtschaftsstruktur					
	5	6100		2233	3233	100,00	100,00	0,00	100,00	100,00	0,00
						Beitrag zum Gründungs sparen für Jungunternehmer					
	5	6100		2233	3233	1.295.000,00	1.310.000,00	851.022,00	1.295.000,00	1.310.000,00	788.350,00
						Beiträge zur Förderung der betrieblichen Forschung					

Gruppe 7 Wirtschaftsförderung

Werte in EUR	H Ansatz	Kto	Ugl	Ref	Bew	DK	EH/VH	FH	Ergebnishaushalt			Finanzierungshaushalt		
									Voranschlag 2024	Voranschlag 2023	Rechnung 2022	Voranschlag 2024	Voranschlag 2023	Rechnung 2022
1 782005	7430	013	Sicherung der Lebensmittel-Nahversorgung	5	6100	604	2233	3233	1.690.000,00	1.640.000,00	1.328.826,91	1.690.000,00	1.640.000,00	1.338.996,24
1 782005	7430	015	Sonderförderung Reisebüros Covid19	5	6100	604	2233	3233	0,00	0,00	24.705,33	0,00	0,00	11.530,33
1 782005	7430	031	Wirtschafts- und strukturpolitische Maßnahmen	5	6100	604	2233	3233	692.000,00	1.035.000,00	1.097.131,23	692.000,00	1.035.000,00	1.365.954,61
1 782005	7430	032	Impulsprogramm für die Vorratberger Wirtschaft	5	6100	604	2233	3233	340.000,00	550.000,00	271.822,44	340.000,00	550.000,00	265.190,24
1 782005	7430	033	Marke Vorratberg	5	6100	604	2233	3233	50.000,00	200.000,00	90.354,90	50.000,00	200.000,00	135.711,80
1 782005	7430	040	Förderprogramme im Rahmen der EU	5	6100	604	2233	3233	310.000,00	290.000,00	171.021,26	310.000,00	290.000,00	171.021,26
1 782005	7480	006	Investitionsförderung für kleine Gewerbebetriebe und EPU	5	6100	604	2233	3433	490.000,00	0,00	0,00	490.000,00	0,00	0,00
1 782005	7480	007	Zusch. z. Unternehmensgründ. an Junguntern. (Gesellsch.,EPU)	5	6100	604	2233	3433	560.000,00	0,00	0,00	560.000,00	0,00	0,00
1 782007	2447	000	Darlehen zur Förderung der betrieblichen Forschung	5	6100	604	1062	3423				550.000,00	550.000,00	493.538,00
1 782008	6950	000	Wertberichtigungen zu Forderungen	1	3100		2226		100,00	100,00	0,00			
1 782008	7299	001	Abschreibung von Forschungsförderdarlehen	5	6100	604	2225		100,00	100,00	0,00			
1 782009	7280	000	Ausgaben für statistische Sonderauswertungen	1	113		2225	3225	14.500,00	14.000,00	5.527,75	14.500,00	14.000,00	5.572,83
1 782009	7280	001	Aufträge an Dritte für wirtschaftspol. Untersuchungen	5	6100	604	2225	3225	30.000,00	30.000,00	14.650,00	30.000,00	30.000,00	57.930,00
			Mittelverwendung Summe 78200						12.032.800,00	12.427.300,00	8.386.241,40	12.582.600,00	12.977.100,00	9.759.816,25
			Mittelaufbringung Summe 78200						55.100,00	65.100,00	267.920,28	702.100,00	215.100,00	1.165.689,57
			Mittelverwendung Summe 78200						12.032.800,00	12.427.300,00	8.386.241,40	12.582.600,00	12.977.100,00	9.759.816,25
78200			Wirtschaftspolitische Fördermaßnahmen						-11.977.700,00	-12.362.200,00	-8.118.321,12	-11.880.500,00	-12.762.000,00	-8.594.126,68
78201			Beschäftigungs- und bildungspolitische Maßnahmen											
2 782010	8500	000	Bundesbeitr. Nachholung Pflichtschulabschl. gem. Art. 15a	5	6100		2121	3121	200.000,00	0,00	59.199,06	200.000,00	0,00	59.199,06
2 782015	8280	005	Rückersätze von Aufwendungen	5	6100		2116	3116	50.000,00	30.000,00	47.972,47	50.000,00	30.000,00	0,00
2 782015	8299	001	Sonstige Erträge	5	6100		2116	3116	100,00	100,00	0,00	100,00	100,00	0,00
2 782015	8532	000	Beiträge des Sozialfonds für Arbeitsprojekte	5	6100		2121	3121	1.200.000,00	1.200.000,00	900.000,00	1.200.000,00	1.200.000,00	900.000,00
			Mittelaufbringung Summe 78201						1.450.100,00	1.230.100,00	1.007.171,53	1.450.100,00	1.230.100,00	959.199,06
1 782014	7430	000	Jugendbeschäftigungsmaßnahmen	5	6100	605	2233	3233	4.677.100,00	4.374.600,00	3.726.671,25	4.677.100,00	4.374.600,00	3.352.123,75
1 782014	7430	001	Maßnahmen zur Förderung der dualen Ausbildung	5	6100	605	2233	3233	437.000,00	306.100,00	238.384,75	437.000,00	306.100,00	231.430,28
1 782014	7430	002	Arbeitsmarktförderung (Beschäftigung, Qualifizierung uBerat.)	5	6100	605	2233	3233	5.807.600,00	5.157.200,00	4.387.593,79	5.807.600,00	5.157.200,00	4.964.352,90
1 782014	7430	003	Beschäftigungsprogramme im Rahmen der EU	5	6100	605	2233	3233	450.000,00	800.000,00	316.773,15	450.000,00	800.000,00	284.468,13
1 782014	7480	000	Investitionszuschüsse an überbetriebliche Ausbildungszentren	5	6100	605	2233	3433	540.000,00	314.600,00	343.587,81	540.000,00	314.600,00	343.587,81
1 782014	7690	000	Unterstützungszuschuss für Arbeitnehmer - Covid19	5	6100		2234	3234	0,00	0,00	0,00	0,00	0,00	39.712,50
1 782015	7327	017	Bildungszuschuss	5	6100	605	2231	3231	650.000,00	650.000,00	568.268,64	650.000,00	650.000,00	582.773,59
			Mittelverwendung Summe 78201						12.561.700,00	11.602.500,00	9.581.279,39	12.561.700,00	11.602.500,00	9.798.448,96
			Mittelaufbringung Summe 78201						1.450.100,00	1.230.100,00	1.007.171,53	1.450.100,00	1.230.100,00	959.199,06
			Mittelverwendung Summe 78201						12.561.700,00	11.602.500,00	9.581.279,39	12.561.700,00	11.602.500,00	9.798.448,96
78201			Beschäftigungs- und bildungspolitische Maßnahmen						-11.111.600,00	-10.372.400,00	-8.574.107,86	-11.111.600,00	-10.372.400,00	-8.839.249,90
78202			Digitalisierung											
2 782025	8280	000	Rückersätze von Aufwendungen	5	6100		2116	3116	0,00	0,00	0,00	0,00	0,00	23.870,92
			Mittelaufbringung Summe 78202						0,00	0,00	0,00	0,00	0,00	23.870,92
1 782024	7301	000	Infrastrukturstat. im schul. Bereich (Digitalisierung)	5	6100	606	2231	3231	420.000,00	420.000,00	350.000,00	420.000,00	420.000,00	420.000,00
1 782025	7305	001	Breitbandförderungen für Gemeinden	5	6100	606	2231	3231	680.000,00	780.000,00	678.674,34	680.000,00	780.000,00	369.610,49

Gruppe 7 Wirtschaftsförderung

Werte in EUR	H Ansatz	Kto	Ugl	Ergebnishaushalt				Finanzierungshaushalt						
				Ref	Bew	M V A G	Voranschlag	Rechnung	Voranschlag	Voranschlag	Rechnung			
						DK	EH/VH	FH	2024	2023	2024	2023	2024	2023
1 782025 7430 000				5	6100	606	2233	3233	515.000,00	440.000,00	515.000,00	440.000,00	356.307,96	356.307,96
1 782025 7430 001				5	6100	606	2233	3233	0,00	270.000,00	0,00	270.000,00	180.037,91	139.670,30
1 782025 7430 002				5	6100	606	2233	3233	810.000,00	795.000,00	810.000,00	795.000,00	434.239,04	650.800,18
1 782025 7480 001				5	6100	606	2233	3433	1.230.000,00	0,00	1.230.000,00	0,00	0,00	0,00
1 782025 7690 000				5	6100	606	2234	3234	100.000,00	70.000,00	100.000,00	70.000,00	0,00	0,00
1 782029 7280 000				5	6100	606	2225	3225	500.000,00	150.000,00	500.000,00	150.000,00	9.721,01	9.721,01
									4.255.000,00	2.925.000,00	4.255.000,00	2.925.000,00	2.008.980,26	1.946.109,94
									0,00	0,00	0,00	0,00	0,00	23.870,92
									4.255.000,00	2.925.000,00	4.255.000,00	2.925.000,00	2.008.980,26	1.946.109,94
78202									-4.255.000,00	-2.925.000,00	-4.255.000,00	-2.925.000,00	-2.008.980,26	-1.922.239,02
									1.505.200,00	1.295.200,00	1.505.200,00	1.295.200,00	1.275.091,81	2.148.759,55
									28.849.500,00	26.954.800,00	28.849.500,00	26.954.800,00	19.976.501,05	21.504.375,15
									-27.344.300,00	-25.659.600,00	-27.344.300,00	-25.659.600,00	-18.701.409,24	-19.355.615,60
782									2.212.500,00	1.946.800,00	2.212.500,00	1.946.800,00	1.792.933,06	1.661.960,64
789									0,00	0,00	0,00	0,00	0,00	0,00
7890									0,00	0,00	0,00	0,00	0,00	0,00
1 789004 7403 000				5	6100	606	2232	3232	0,00	100,00	0,00	100,00	0,00	0,00
1 789004 7453 001				1	3100		2232	3432	2.187.500,00	1.920.700,00	2.187.500,00	1.920.700,00	1.780.573,06	1.649.600,64
1 789005 7670 141				5	6100	604	2234	3234	25.000,00	26.000,00	25.000,00	26.000,00	12.360,00	12.360,00
									2.212.500,00	1.946.800,00	2.212.500,00	1.946.800,00	1.792.933,06	1.661.960,64
									0,00	0,00	0,00	0,00	0,00	0,00
									2.212.500,00	1.946.800,00	2.212.500,00	1.946.800,00	1.792.933,06	1.661.960,64
7890									-2.212.500,00	-1.946.800,00	-2.212.500,00	-1.946.800,00	-1.792.933,06	-1.661.960,64
7891														
2 789101 8940 000				1	3100		2301		20.000,00	50.200,00	20.000,00	50.200,00	42.208,99	
2 789105 8299 000				5	6100		2116	3116	100,00	15.000,00	100,00	15.000,00	133.090,00	133.090,00
2 789105 8501 000				5	6100		2121	3121	50.000,00	45.000,00	50.000,00	45.000,00	0,00	0,00
									70.100,00	110.200,00	70.100,00	110.200,00	175.298,99	133.090,00
1 789105 7403 000				5	6100	607	2232	3232	1.100,00	5.000,00	1.100,00	5.000,00	5.200,00	5.200,00
1 789105 7430 000				5	6100	607	2233	3233	36.000,00	20.000,00	36.000,00	20.000,00	18.320,00	18.320,00
1 789105 7670 000				5	6100	607	2234	3234	3.500,00	5.000,00	3.500,00	5.000,00	2.600,00	2.600,00
1 789108 4570 000				5	6100	607	2221	3221	100,00	100,00	100,00	100,00	0,00	0,00
1 789108 7270 000				5	6100	607	2225	3225	100,00	5.000,00	100,00	5.000,00	9.807,01	9.807,01
1 789108 7280 000				5	6100	607	2225	3225	75.000,00	65.000,00	75.000,00	65.000,00	139.371,98	140.096,98
1 789108 7280 001				5	6100	607	2225	3225	20.000,00	10.000,00	20.000,00	10.000,00	0,00	0,00
1 789109 7294 000				1	3100		2401		100,00	100,00	100,00	100,00	0,00	0,00
									135.900,00	110.200,00	135.900,00	110.100,00	175.298,99	176.023,99
									70.100,00	110.200,00	70.100,00	110.200,00	175.298,99	133.090,00

Gruppe 7 Wirtschaftsförderung

Werte in EUR
H-Ansatz Kto Ugl

Ergebnishaushalt

M V A G
EH/VH FH

Finanzierungshaushalt

Rechnung
Voranschlag
2024

Ref	Bew	DK	EH/VH	FH	Voranschlag 2024	Voranschlag 2023	Rechnung 2022	Voranschlag 2024	Voranschlag 2023	Rechnung 2022	
Mittelverwendung Summe 7891											
7891	Ökoprofit				135.900,00	110.200,00	175.298,99	135.800,00	110.100,00	176.023,99	
	Nettoergebnis n. RL/Nettofinanzierung 7891				-65.800,00	0,00	0,00	-85.700,00	-50.100,00	-42.933,99	
Mittelaufbringung Summe 789											
	Mittelaufbringung Summe 789				70.100,00	110.200,00	175.298,99	50.100,00	60.000,00	133.090,00	
	Mittelverwendung Summe 789				2.348.400,00	2.057.000,00	1.968.232,05	2.348.300,00	2.056.900,00	1.837.984,63	
789	Sonstige Einrichtungen und Maßnahmen				-2.278.300,00	-1.946.800,00	-1.792.933,06	-2.298.200,00	-1.996.900,00	-1.704.894,63	
Mittelaufbringung Summe 78											
	Mittelaufbringung Summe 78				1.575.300,00	1.405.500,00	1.450.390,80	2.202.300,00	1.505.300,00	2.281.849,55	
Mittelverwendung Summe 78											
	Mittelverwendung Summe 78				31.917.900,00	30.063.300,00	22.594.733,10	32.467.600,00	30.613.000,00	24.042.359,78	
78	Förderung von Handel, Gewerbe und Industrie				-30.342.600,00	-28.657.800,00	-21.144.342,30	-30.265.300,00	-29.107.700,00	-21.760.510,23	
Gruppe 7 Wirtschaftsförderung											
Nettoergebnis nach Zuweisung und Entnahme von Haushaltsrücklagen					-103.111.300,00	-84.559.500,00	-71.399.396,88				
Nettofinanzierung								-103.034.000,00	-85.009.400,00	-71.850.811,66	

Gruppe 8 Dienstleistungen

Werte in EUR
H-Ansatz Kto Ugl

Ergebnishaushalt

Voranschlag 2024
Voranschlag 2023
Rechnung 2022

Finanzierungshaushalt

Voranschlag 2024
Voranschlag 2023
Rechnung 2022

	Ref	Bew	DK	EH/VH	M V A G	FH	Voranschlag 2024	Voranschlag 2023	Rechnung 2022	Voranschlag 2024	Voranschlag 2023	Rechnung 2022
84 Liegenschaften, Wohn- und Geschäftsgebäude												
840 Grundbesitz												
84000 Grundbesitz des Landes												
2 840005 8240 004 Pachteinnahmen aus Grundbesitz	1	3200		2115	3115		88.300,00	81.900,00	82.490,09	88.300,00	81.900,00	81.900,00
2 840005 8280 000 Rückersätze von Aufwendungen	1	3200		2116	3116		100,00	100,00	6,56	100,00	100,00	100,00
2 840005 8299 000 Sonstige Erträge	1	3200		2116	3116		5.000,00	5.000,00	25.074,72	5.000,00	5.000,00	25.074,72
2 840005 8910 000 Sonstige Wertaufholungen am kurz- u. langfristigen Vermögen	1	3200		2117			0,00	100,00	0,00			
2 840008 0001 001 Verkauf bebauter Grundstücke	1	3200		1021	3312					100,00	100,00	100,00
2 840008 0002 001 Verkauf unbebauter Grundstücke	1	3200		1021	3312					100,00	100,00	100,00
2 840008 8011 000 Veräußerungen von Grundstücken und Grundstückseinrichtungen	1	3200		2116	3312		100,00	100,00	340.815,00	100,00	100,00	346.365,00
							93.500,00	87.200,00	448.386,37	93.700,00	87.300,00	450.951,36
1 840003 0001 001 Kauf bebauter Grundstücke	1	3200		1021	3412					100,00	100,00	0,00
1 840003 0002 001 Kauf unbebauter Grundstücke	1	3200		1021	3412					100,00	100,00	0,00
1 840003 0622 000 Instandsetzung sonst. Grundstückseinricht. (Ruine Jagdberg)	5	7301	717	1028	3412					0,00	100,00	-2.795,00
1 840008 6830 000 Verluste aus dem Abgang von Sachanlagen und imm. Vermögen	1	3100		2226			100,00	100,00	6.156,00			
1 840008 6980 000 Sonstige Wertberichtigungen z. kurz- u. langfr. Vermögen	1	3200		2226			0,00	0,00	358,74			
1 840008 7150 001 Öffentliche Abgaben	1	3200		2225	3225		7.800,00	7.800,00	8.105,13	7.800,00	7.800,00	8.105,13
1 840008 7297 000 Sonstige Aufwendungen	1	3200		2225	3225		7.000,00	7.000,00	2.762,80	7.000,00	7.000,00	2.762,80
1 840009 6130 000 Instandhaltung v. Liegenschaften d. ehem. Bregenzerwaldbahn	1	3200		2224	3224		150.000,00	300.000,00	40.362,63	150.000,00	300.000,00	254.364,80
1 840009 6130 001 Instandhaltung so. Grundstückseinrichtungen (Ruine Jagdberg)	1	3200		2224	3224		71.000,00	62.000,00	23.551,74	71.000,00	62.000,00	10.894,30
1 840009 6400 000 Sonstige Rechts- und Beratungskosten	1	3200		2222	3222		50.000,00	50.000,00	34.930,60	50.000,00	50.000,00	14.823,00
							285.900,00	426.900,00	116.227,64	286.000,00	427.100,00	288.155,03
84000 Grundbesitz des Landes							-192.400,00	-339.700,00	332.158,73	-192.300,00	-339.800,00	162.796,33
840 Waldbesitz (soweit nicht bei 866)												
2 842005 8070 004 Erlöse aus dem Waldbesitz	1	5300		2116	3116		40.000,00	40.000,00	34.279,52	40.000,00	40.000,00	32.133,52
1 842008 7150 001 Öffentliche Abgaben	4	5300	509	2225	3225		200,00	200,00	87,73	200,00	200,00	122,83
1 842009 7270 061 Aufwendungen für Forstpflge und Forstkulturen	4	5300	509	2225	3225		15.000,00	15.000,00	7.161,53	15.000,00	15.000,00	6.565,50
1 842009 7270 062 Holzwerbung	4	5300	509	2225	3225		15.000,00	15.000,00	11.731,88	15.000,00	15.000,00	9.781,88
							30.200,00	30.200,00	18.981,14	30.200,00	30.200,00	16.470,21
							40.000,00	40.000,00	34.279,52	40.000,00	40.000,00	32.133,52
							30.200,00	30.200,00	18.981,14	30.200,00	30.200,00	16.470,21
							40.000,00	40.000,00	34.279,52	40.000,00	40.000,00	32.133,52
							30.200,00	30.200,00	18.981,14	30.200,00	30.200,00	16.470,21

Gruppe 8 Dienstleistungen

Werte in EUR

H Ansatz Kto Ugl

Ergebnishaushalt

Rechnung

2022

Voranschlag

2023

Rechnung

2022

Voranschlag

2024

Rechnung

2023

Finanzierungshaushalt

Rechnung

2022

Voranschlag

2023

Rechnung

2024

842		Waldbesitz (soweit nicht bei 866)		Nettoergebnis n. RL/Nettofinanzierung 842		9.800,00		9.800,00		15.298,38		9.800,00		9.800,00		15.663,31		
846		Wohn- und Geschäftsgebäude (soweit nicht bei 853)				9.800,00		9.800,00		15.298,38		9.800,00		9.800,00		15.663,31		
Ref	Bew	DK	EH/VH	M V A G	FH													
1	3200		2115	2115	3115	2.140.400,00	2.082.500,00	2.082.500,00	2.140.400,00	2.086.213,11	2.082.500,00	2.140.400,00	2.082.500,00	2.078.193,07				
2	846005	8240	003	Mieten und Erträge an Betriebskosten in Wohn-u. Geschäftsgeb.		190.500,00	175.000,00	175.000,00	190.500,00	174.419,00	175.000,00	190.500,00	174.419,00					
2	846005	8280	000	Rückersätze v. Versicherungsprämien (Landeskrankenanstalten)		100,00	100,00	100,00	100,00	100,10	100,00	100,00	100,10					
2	846005	8299	000	Sonstige Erträge		100,00	100,00	100,00	100,00	309,20	100,00	100,00	309,20					
2	846005	8299	004	Sonstige Erträge - Versicherungsersatz für Schadensfälle		100,00	100,00	100,00	100,00	309,20	100,00	100,00	309,20					
2	846008	0100	000	Verkauf von Gebäuden														
2	846008	0420	011	Erlöse aus dem Verkauf von sonst. Amts-u Betriebsausstattung														
2	846008	8011	000	Veräußerungen von Grundstücken und Grundstückeinrichtungen		100,00	100,00	100,00	100,00	0,00	100,00	100,00	100,00					
2	846008	8012	000	Veräußerungen von Gebäuden und Bauten		100,00	100,00	100,00	100,00	0,00	100,00	100,00	100,00					
Mittelaufbringung Summe 8460						2.331.300,00	2.257.900,00	2.257.900,00	2.331.400,00	2.261.041,41	2.258.100,00	2.331.400,00	2.253.021,37					
1	3200		1022	1022	3413				100,00		100,00	100,00	0,00					
5	7301	717	1028	1028	3413				26.200,00		1.200,00	21.301,86						
1	3200	308	2222	2222	3222	2.000,00	2.000,00	2.000,00	2.000,00	999,33	2.000,00	2.000,00	954,00					
1	3200	308	2222	2222	3222	1.700,00	1.500,00	1.500,00	1.700,00	579,99	1.700,00	1.500,00	546,65					
1	3100		2226			5.903.600,00	5.878.900,00	5.878.900,00	5.903.600,00	5.897.963,45	5.878.900,00	5.903.600,00	5.897.963,45					
1	3200	308	2225	2225	3225	300,00	300,00	300,00	300,00	0,00	300,00	300,00	0,00					
1	3200	308	2225	2225	3225	147.100,00	105.000,00	105.000,00	147.100,00	97.122,99	105.000,00	147.100,00	97.257,89					
1	3200	308	2225	2225	3225	500,00	1.800,00	1.800,00	500,00	367,92	1.800,00	500,00	1.003,23					
1	3200	308	2225	2225	3225	8.100,00	7.900,00	7.900,00	8.100,00	41.728,11	7.900,00	8.100,00	6.728,11					
1	3200	308	2225	2225	3225	10.000,00	15.000,00	15.000,00	10.000,00	2.073,20	15.000,00	10.000,00	2.073,20					
1	3200	308	2225	2225	3225	5.000,00	5.000,00	5.000,00	5.000,00	1.703,36	5.000,00	5.000,00	1.703,36					
1	3200	308	2221	2221	3221	300,00	300,00	300,00	300,00	0,00	300,00	300,00	0,00					
1	3200	308	2224	2224	3224	10.000,00	50.000,00	50.000,00	10.000,00	0,00	50.000,00	10.000,00	0,00					
5	7301	717	2224	2224	3224	51.200,00	143.100,00	143.100,00	51.200,00	110.570,48	143.100,00	51.200,00	107.171,14					
1	3200	308	2225	2225	3225	1.500,00	1.500,00	1.500,00	1.500,00	0,00	1.500,00	1.500,00	0,00					
Mittelverwendung Summe 8460						6.141.300,00	6.212.300,00	6.212.300,00	6.141.300,00	6.153.108,83	6.153.108,83	6.141.300,00	238.739,44					
Mittelaufbringung Summe 8460						2.331.300,00	2.257.900,00	2.257.900,00	2.331.400,00	2.261.041,41	2.258.100,00	2.331.400,00	2.253.021,37					
Mittelverwendung Summe 8460						6.141.300,00	6.212.300,00	6.212.300,00	6.141.300,00	6.153.108,83	6.153.108,83	6.141.300,00	238.739,44					
Nettoergebnis n. RL/Nettofinanzierung 8460						-3.810.000,00	-3.954.400,00	-3.954.400,00	-3.810.000,00	-3.892.067,42	1.923.400,00	1.923.400,00	2.014.281,93					
8460	Sonstige Wohn- u. Geschäftsgebäude (Vermietung/Verpachtung)																	
8461	Kfz Prüfstelle Lauterach (BgA)																	
2	846105	8240	700	Mieteinnahmen		81.400,00	80.000,00	80.000,00	81.400,00	81.679,16	80.000,00	81.400,00	61.318,89					
Mittelaufbringung Summe 8461						81.400,00	80.000,00	80.000,00	81.400,00	81.679,16	80.000,00	81.400,00	61.318,89					
1	3200	309	1025	1025	3414				5.000,00		10.000,00		0,00					
1	3200	309	1026	1026	3415				3.000,00		100,00		1.823,00					
1	3200	309	1028	1028	3412				100,00		100,00		0,00					
1	3200	309	1028	1028	3413				200,00		48.200,00		0,00					
1	3200	309	2221	2221	3221				1.000,00		1.500,00		269,92					
1	3200	309	2224	2224	3224				7.000,00		7.000,00		8.380,66					

Gruppe 8 Dienstleistungen

Werte in EUR

H Ansatz	Kto	Ugl	Ref	Bew	DK	EH/VH	FH	Ergebnishaushalt			Finanzierungshaushalt			
								Voranschlag 2024	Voranschlag 2023	Rechnung 2022	Voranschlag 2024	Voranschlag 2023	Rechnung 2022	
1	1846108	6700	700	1	3200	309	2222	3222	1.000,00	800,00	783,00	1.000,00	800,00	783,00
				1	3100		2226		35.500,00	37.800,00	41.468,49			
				1	3200	309	2225	3225	100,00	100,00	0,00	100,00	100,00	0,00
				1	3200	309	2225	3225	4.000,00	4.000,00	1.884,79	4.000,00	4.000,00	1.884,79
				1	3200	309	2224	3224	10.000,00	67.000,00	42.096,79	10.000,00	67.000,00	48.071,73
					Mittelverwendung Summe 8461				58.600,00	118.200,00	93.613,65	31.400,00	138.800,00	61.213,10
					Mittelaufbringung Summe 8461				81.400,00	80.000,00	81.679,16	81.400,00	80.000,00	61.318,89
					Mittelverwendung Summe 8461				58.600,00	118.200,00	93.613,65	31.400,00	138.800,00	61.213,10
8461	Kfz	Prüfstelle	Lauterach (BgA)	Nettoergebnis n. RL/Nettofinanzierung 8461					22.800,00	-38.200,00	-11.934,49	50.000,00	-58.800,00	105,79
8462	Gebäude	Gaisbühl	- Vermietungen (BgA)	1	3200		2115	3115	229.700,00	197.000,00	211.631,71	229.700,00	197.000,00	211.631,71
					Mittelaufbringung Summe 8462				229.700,00	197.000,00	211.631,71	229.700,00	197.000,00	211.631,71
1	1846203	0420	011	1	3200	310	1026	3415	100,00	100,00	0,00	100,00	100,00	0,00
				5	7301	717	1028	3413	90.000,00	27.000,00	24.264,59	450.300,00	300,00	0,00
				1	3200	310	2221	3221	100,00	100,00	0,00	100,00	100,00	0,00
				1	3200	310	2222	3222	90.000,00	27.000,00	24.264,59	90.000,00	27.000,00	24.235,34
				1	3200	310	2222	3222	110.000,00	69.000,00	67.122,04	110.000,00	69.000,00	59.880,50
				1	3200	310	2222	3222	5.500,00	5.000,00	4.419,00	5.500,00	5.000,00	4.419,00
				1	3100		2226		3.800,00	200,00	151,26	3.800,00	200,00	151,26
				1	3200	310	2225	3225	33.000,00	24.000,00	30.706,64	33.000,00	24.000,00	29.077,82
				1	3200	310	2225	3225	400,00	400,00	321,60	400,00	400,00	321,60
				1	3200	310	2225	3225	100,00	100,00	0,00	100,00	100,00	0,00
				1	3200	310	2225	3225	2.000,00	2.000,00	1.656,00	2.000,00	2.000,00	1.656,00
				5	7301		2224	3224	7.500,00	0,00	1.792,29	7.500,00	0,00	1.792,29
				5	7301	717	2224	3224	127.000,00	107.000,00	29.050,91	127.000,00	107.000,00	23.164,75
					Mittelverwendung Summe 8462				379.400,00	234.800,00	159.484,33	826.000,00	235.000,00	144.547,30
					Mittelaufbringung Summe 8462				229.700,00	197.000,00	211.631,71	229.700,00	197.000,00	211.631,71
					Mittelverwendung Summe 8462				379.400,00	234.800,00	159.484,33	826.000,00	235.000,00	144.547,30
8462	Gebäude	Gaisbühl	- Vermietungen (BgA)	Nettoergebnis n. RL/Nettofinanzierung 8462					-149.700,00	-37.800,00	52.147,38	-596.300,00	-38.000,00	67.084,41
8463	Gebäude	Jagdberg	- Vermietungen (BgA)	1	3200		2115	3115	73.600,00	67.000,00	71.260,20	73.600,00	67.000,00	71.260,20
				5	7301		2116	3116	0,00	0,00	909,52	0,00	0,00	909,52
					Mittelaufbringung Summe 8463				73.600,00	67.000,00	72.169,72	73.600,00	67.000,00	72.169,72
				5	7301	717	1028	3413	26.800,00	27.100,00	27.086,25	200,00	200,00	0,00
				1	3100		2226		26.800,00	27.100,00	27.086,25			
				5	7301	717	2224	3224	100,00	100,00	30.894,41	100,00	100,00	18.342,53
				5	7301	717	2224	3224	29.500,00	91.500,00	28.270,90	29.500,00	91.500,00	33.883,64
					Mittelverwendung Summe 8463				56.400,00	118.700,00	86.251,56	29.800,00	91.800,00	52.226,17

Gruppe 8 Dienstleistungen

H Ansatz	Kto	Ugl	Ref	Bew	DK	EH/VH	FH	Ergebnishaushalt			Finanzierungshaushalt			
								M V A G	Voranschlag 2024	Voranschlag 2023	Rechnung 2022	Voranschlag 2024	Voranschlag 2023	Rechnung 2022
8463	Gebäude Jagdberg - Vermietungen (BgA)							Nettoergebnis n. RL/Nettofinanzierung 8463	17.200,00	-5.1.700,00	-14.081,84	43.800,00	-24.800,00	19.943,55
									73.600,00	67.000,00	72.169,72	73.600,00	67.000,00	72.169,72
									56.400,00	118.700,00	86.251,56	29.800,00	91.800,00	52.226,17
									2.716.000,00	2.601.900,00	2.626.522,00	2.716.100,00	2.602.100,00	2.598.141,69
									6.635.700,00	6.684.000,00	6.492.458,37	1.151.200,00	800.300,00	496.726,01
									-3.919.700,00	-4.082.100,00	-3.865.936,37	1.564.900,00	1.801.800,00	2.101.415,68
849	Sonstige Liegenschaften													
2 849002	2440 000		1	3100		1062	3322					567.000,00	0,00	0,00
									436.300,00	153.900,00	0,00	436.300,00	153.900,00	0,00
2 849008	2447 000		1	3100		1062	3323					0,00	567.000,00	567.033,76
									436.300,00	153.900,00	0,00	1.003.300,00	720.900,00	567.033,76
									3.000.000,00	3.000.000,00	3.000.000,00	3.000.000,00	3.000.000,00	3.000.000,00
									3.000.000,00	3.000.000,00	3.000.000,00	3.000.000,00	3.000.000,00	3.000.000,00
849	Sonstige Liegenschaften													
2 849015	8100 007								436.300,00	153.900,00	0,00	1.003.300,00	720.900,00	567.033,76
									3.000.000,00	3.000.000,00	3.000.000,00	3.000.000,00	3.000.000,00	3.000.000,00
									3.000.000,00	3.000.000,00	3.000.000,00	3.000.000,00	3.000.000,00	3.000.000,00
									-2.563.700,00	-2.846.100,00	-3.000.000,00	-1.996.700,00	-2.279.100,00	-2.432.966,24
84	Liegenschaften, Wohn- und Geschäftsgebäude													
2 849007	7453 000		1	3200		2232	3432					3.000.000,00	3.000.000,00	3.000.000,00
									436.300,00	153.900,00	0,00	1.003.300,00	720.900,00	567.033,76
									3.000.000,00	3.000.000,00	3.000.000,00	3.000.000,00	3.000.000,00	3.000.000,00
									3.000.000,00	3.000.000,00	3.000.000,00	3.000.000,00	3.000.000,00	3.000.000,00
									-2.563.700,00	-2.846.100,00	-3.000.000,00	-1.996.700,00	-2.279.100,00	-2.432.966,24
86	Land- und forstwirtschaftliche Betriebe													
2 862015	8070 001		2	2410		2116	3116					110.000,00	110.000,00	118.523,60
									69.200,00	69.200,00	55.501,72	69.200,00	69.200,00	55.400,45
2 862015	8070 002		2	2410		2116	3116					54.000,00	54.000,00	46.151,57
									5.100,00	4.700,00	4.772,52	5.100,00	4.700,00	4.772,52
2 862015	8100 009		2	2410		2114	3114					25.000,00	25.000,00	23.637,86
									100,00	100,00	0,00	100,00	100,00	0,00
2 862015	8195 010		1	3100		2117						100,00	100,00	930,00
									100,00	100,00	0,00	100,00	100,00	0,00
2 862015	8195 020		1	3100		2117						100,00	100,00	3.070,65
									100,00	100,00	0,00	100,00	100,00	0,00
2 862015	8195 030		1	3100		2117						100,00	100,00	5.286,72
									100,00	100,00	0,00	100,00	100,00	0,00
2 862015	8195 040		1	3100		2117						100,00	100,00	0,00
									0,00	0,00	0,00	0,00	0,00	0,00
2 862015	8280 000		2	2410		2116	3116					0,00	0,00	930,00
									0,00	0,00	0,00	0,00	0,00	0,00
2 862015	8299 000		2	2410		2116	3116					4.075,65	0,00	3.070,65
									4.000,00	1.500,00	5.286,72	4.000,00	1.500,00	5.286,72
2 862015	8299 004		2	2410		2116	3116					4.000,00	1.500,00	5.286,72
									4.000,00	1.500,00	5.286,72	4.000,00	1.500,00	5.286,72

Gruppe 8 Dienstleistungen

Werte in EUR

H Ansatz	Kto	Ugl	Ref	Bew	DK	EH/VH	FH	Ergebnishaushalt			Finanzierungshaushalt			
								Voranschlag 2024	Voranschlag 2023	Rechnung 2022	Voranschlag 2024	Voranschlag 2023	Rechnung 2022	
2	862015	8299	009					100,00	100,00	0,00	100,00	100,00	0,00	
								Sonstige Erträge aus Mahngebühren						
2	862018	0402	000					100,00	100,00	0,00	100,00	100,00	0,00	
								Erlöse aus dem Verkauf von sonst. Kraftfahrzeugen						
2	862018	0420	011					0,00	0,00	0,00	0,00	100,00	0,00	
								Erlöse aus dem Verkauf von sonst. Amts-u.Betriebsausstattung						
								Mittelaufbringung Summe 86201	268.000,00	265.100,00	279.181,13	267.500,00	264.700,00	257.473,37
1	1862010	5101	000	300		2211	3211	130.000,00	117.400,00	113.323,84	130.000,00	117.400,00	113.323,84	
								Geldbezüge der Angestellten						
1	1862010	5104	000	300		2211	3211	17.200,00	10.500,00	10.268,84	17.200,00	10.500,00	10.268,84	
								Geldbezüge - Lehrlingsentschädigung						
1	1862010	5209	000	300		2211	3211	100,00	100,00	0,00	100,00	100,00	0,00	
								Entgelt f. sonst. Leist. v. Einzelpers. (Ferial-Pflichtpraktikum)						
1	1862010	5630	000	300		2213	3213	200,00	200,00	0,00	200,00	200,00	0,00	
								Sonstige Aufwandsentschädigungen						
2	1862010	5640	000	2120		2211	3211	44.900,00	43.400,00	28.934,88	44.900,00	43.400,00	28.934,88	
								Entschädigungen für Nebentätigkeit						
1	1862010	5651	000	300		2211	3211	15.600,00	14.000,00	17.163,79	15.600,00	14.000,00	17.163,79	
								Überstundenvergütungen der Angestellten						
1	1862010	5660	000	300		2212	3212	11.100,00	11.100,00	0,00	11.100,00	11.100,00	0,00	
								Zuwendungen aus Anlass von Dienstjubiläen						
1	1862010	5670	000	300		2213	3213	100,00	100,00	0,00	100,00	100,00	0,00	
								Belohnungen und Geldaushilfen						
1	1862010	5691	000	300		2211	3211	2.500,00	2.300,00	2.265,24	2.500,00	2.300,00	2.265,24	
								Sonstige Nebenbezüge der Angestellten						
1	1862010	5805	000	2120		2212	3212	300,00	600,00	0,00	300,00	600,00	0,00	
								Dienstgeberbeitrag zum FBH-Ausgleichsfonds für pragm. Lehrer						
1	1862010	5815	000	2120		2212	3212	300,00	1.000,00	126,08	300,00	1.000,00	126,08	
								Sonst. Dienstgeberbeiträge z. soz. Sicherheit f. pragm. Lehrer						
1	1862010	5821	000	300		2212	3212	5.800,00	6.000,00	5.335,45	5.800,00	6.000,00	5.335,45	
								Dienstgeberbeitrag zum FBH-Ausgleichsfonds für Angestellte						
1	1862010	5824	000	300		2212	3212	600,00	400,00	400,49	600,00	400,00	400,49	
								Dienstgeberbeitrag zum FBH-Ausgleichsfonds für Lehrlinge						
2	1862010	5826	000	2120		2212	3212	100,00	1.000,00	0,00	100,00	1.000,00	0,00	
								Dienstgeberbeitrag zum FBH-Ausgleichsfonds f. Vertragslehrer						
1	1862010	5829	000	300		2212	3212	100,00	100,00	0,00	100,00	100,00	0,00	
								Dienstgeberbeitrag zum FBH-Ausgleichsfonds für Ferialer						
1	1862010	5831	000	300		2212	3212	28.500,00	27.200,00	25.649,55	28.500,00	27.200,00	25.649,55	
								Sonst. Dienstgeberbeitrag zur soz. Sicherheit f. Angestellte						
1	1862010	5834	000	300		2212	3212	2.900,00	1.800,00	1.741,60	2.900,00	1.800,00	1.741,60	
								Sonst. Dienstgeberbeitrag zur soz. Sicherheit f. Lehrlinge						
2	1862010	5836	000	2120		2212	3212	8.800,00	16.700,00	5.096,95	8.800,00	16.700,00	5.096,95	
								Sonst. Dienstgeberbeitrag z. soz. Sicherheit f. Vertragslehrer						
1	1862010	5839	000	300		2212	3212	100,00	100,00	0,00	100,00	100,00	0,00	
								Sonst. DGBeitrag z. soz. Sicherheit - Ferialer						
1	1862010	5889	000	300		2212	3212	5.200,00	5.000,00	4.421,20	5.200,00	5.000,00	4.421,20	
								Kommunalsteuer						
1	1862010	5900	000	300		2212	3212	100,00	100,00	0,00	100,00	100,00	0,00	
								Freiwillige Sozialleistungen						
1	1862010	5901	000	300		2212	3212	500,00	500,00	40,00	500,00	500,00	40,00	
								Aus- und Fortbildung des Personals						
1	1862010	5910	000	3100		2214	3214	100,00	100,00	3.113,18	100,00	100,00	3.113,18	
								Dotierung von Abfertigungsrückstellungen						
1	1862010	5911	020	3100		2214	3214	100,00	100,00	2.869,15	100,00	100,00	2.869,15	
								Dotierung von Jubiläumsrückstellungen						
1	1862010	5912	040	3100		2214	3214	100,00	100,00	4.991,36	100,00	100,00	4.991,36	
								Dotierung von Urlaubsrückstellungen						
2	1862013	0200	000	2410		1025	3414	40.000,00	40.000,00	19.210,39	40.000,00	40.000,00	19.210,39	
								Maschinen und maschinelle Anlagen (Neuanschaffung)						
2	1862013	0300	000	2410		1025	3414	100,00	100,00	0,00	100,00	100,00	0,00	
								Werkzeuge und sonstige Erzeugungshilfsmittel						
2	1862013	0402	000	2410		1025	3414	100,00	100,00	0,00	100,00	100,00	0,00	
								Sonstige Kraftfahrzeuge						
1	1862013	0409	000	2410		1025	3414	100,00	100,00	2.220,00	100,00	100,00	2.220,00	
								Sonstige Beförderungsmittel						
1	1862013	0420	000	2410		1026	3415	100,00	100,00	0,00	100,00	100,00	0,00	
								Büroeinrichtung (Neuanschaffung)						
2	1862013	0420	011	2410		1026	3415	2.000,00	2.000,00	0,00	2.000,00	2.000,00	0,00	
								Sonstige Amts- und Betriebsausstattung (Neuanschaffung)						
5	1862013	0632	000	7301		717	1028	100,00	100,00	45.017,05	100,00	100,00	45.017,05	
								Instandsetzung von Gebäuden						
1	1862014	7690	070	3100		2234	3234	100,00	100,00	0,00	100,00	100,00	0,00	
								Zinszuschüsse zu Wohnbaudarlehen f. Landesbedienstete						
1	1862018	4000	000	2410		215	3221	200,00	200,00	139,86	200,00	200,00	139,86	
								Gw. Bekleidung und Ausrüstung für das Personal						
2	1862018	4000	021	2410		215	3221	3.000,00	3.000,00	2.837,96	3.000,00	3.000,00	2.837,96	
								Gw. Werkzeuge und sonstige Erzeugungshilfsmittel						
1	1862018	4090	000	2410		215	3221	8.000,00	8.000,00	6.483,32	8.000,00	8.000,00	6.483,32	
								Ersatzteile						
1	1862018	4200	000	2410		215	3221	20.000,00	27.000,00	14.708,48	20.000,00	27.000,00	14.708,48	
								Pflanzliche Rohstoffe						
1	1862018	4200	001	2410		215	3221	100,00	100,00	0,00	100,00	100,00	0,00	
								Tierische Rohstoffe						
1	1862018	4200	002	2410		215	3221	5.000,00	5.000,00	3.482,00	5.000,00	5.000,00	3.482,00	
								Mineralische Rohstoffe						
2	1862018	4200	003	2410		215	3221	16.000,00	15.000,00	15.646,00	16.000,00	15.000,00	11.651,10	
								Sonstige Roh- und Hilfsstoffe						

Gruppe 8 Dienstleistungen

H Ansatz	Kto	Ugl	Ergebnishaushalt										Finanzierungshaushalt									
			Ref	Bew	DK	EH/VH	M V A G	FH	Voranschlag 2024	Voranschlag 2023	Rechnung 2022	Voranschlag 2024	Voranschlag 2023	Rechnung 2022	Voranschlag 2024	Voranschlag 2023	Rechnung 2022					
1.862018	4290	000		2	2410	215	2221		3221		20.000,00	19.000,00	19.464,32	20.000,00	19.000,00	15.348,32						
				2	2410	215	2221		3221		200,00	500,00	22,82	200,00	500,00	22,82						
1.862018	4310	000		2	2410	215	2221		3221		70.000,00	60.000,00	73.619,51	70.000,00	60.000,00	74.194,01						
1.862018	4510	000		2	2410	215	2221		3221		100,00	100,00	0,00	100,00	100,00	0,00						
1.862018	4520	000		2	2410	215	2221		3221		10.000,00	10.000,00	8.083,74	10.000,00	10.000,00	7.280,00						
1.862018	4530	000		2	2410	215	2221		3221		300,00	300,00	0,00	300,00	300,00	0,00						
1.862018	4540	000		2	2410	215	2221		3221		1.000,00	1.000,00	758,63	1.000,00	1.000,00	795,98						
1.862018	4550	000		2	2410	215	2221		3221		8.200,00	6.200,00	12.002,71	8.200,00	6.200,00	10.102,71						
1.862018	4560	000		2	2410	215	2221		3221		500,00	500,00	41,64	500,00	500,00	41,64						
1.862018	4570	000		2	2410	215	2221		3221		100,00	100,00	81,50	100,00	100,00	81,50						
1.862018	4590	000		2	2410	215	2221		3221		5.000,00	6.000,00	2.447,85	5.000,00	6.000,00	4.047,85						
1.862018	6000	000		2	2410	215	2222		3222		16.000,00	12.000,00	10.808,05	16.000,00	12.000,00	9.650,25						
1.862018	6160	000		2	2410	215	2224		3224		17.000,00	17.000,00	20.268,24	17.000,00	17.000,00	31.538,11						
1.862018	6180	002		2	2410	215	2224		3224		14.000,00	3.000,00	2.532,27	14.000,00	3.000,00	-1.086,28						
1.862018	6320	000		2	2410	215	2222		3222		700,00	700,00	423,85	700,00	700,00	298,85						
1.862018	6570	000		2	2410	215	2244		3244		200,00	200,00	162,63	200,00	200,00	162,63						
1.862018	6700	000		2	2410	215	2222		3222		6.400,00	6.400,00	6.576,27	6.400,00	6.400,00	6.576,27						
1.862018	6800	000		1	3100		2226				126.400,00	123.300,00	121.348,75									
1.862018	7020	000		2	2410	215	2223		3223		0,00	100,00	0,00	0,00	100,00	0,00						
1.862018	7100	011		2	2410	215	2225		3225		8.000,00	8.000,00	9.446,60	8.000,00	8.000,00	7.885,95						
1.862018	7150	001		1	3200		2225		3225		4.500,00	4.500,00	3.750,40	4.500,00	4.500,00	3.856,90						
1.862018	7260	000		2	2410	215	2225		3225		300,00	300,00	465,30	300,00	300,00	244,20						
1.862018	7270	000		2	2410	215	2225		3225		45.000,00	38.500,00	45.036,90	45.000,00	38.500,00	43.390,99						
1.862018	7280	000		2	2410	215	2225		3225		55.000,00	51.000,00	56.531,20	55.000,00	51.000,00	56.482,70						
1.862018	7297	000		2	2410	215	2225		3225		4.000,00	4.000,00	3.565,70	4.000,00	4.000,00	4.195,78						
1.862019	4000	062		2	2410	215	2221		3221		5.000,00	5.000,00	890,83	5.000,00	5.000,00	890,83						
1.862019	6130	000		5	7301	717	2224		3224		100,00	100,00	0,00	0,00	100,00	0,00						
1.862019	6140	000		5	7301	717	2224		3224		13.000,00	23.000,00	2.469,59	13.000,00	23.000,00	2.469,59						
1.862019	7298	000		1	300		2225		3225		800,00	700,00	0,00	800,00	700,00	0,00						
									Mittelverwendung Summe 86201		748.400,00	717.200,00	669.838,52	664.200,00	636.400,00	600.399,72						
									Mittelaufbringung Summe 86201		268.000,00	265.100,00	279.181,13	267.500,00	264.700,00	257.473,37						
									Mittelverwendung Summe 86201		748.400,00	717.200,00	669.838,52	664.200,00	636.400,00	600.399,72						
86201	Landwirtschaftlicher Gutsbetrieb Rheinhof								Nettoergebnis n. RL/Nettofinanzierung 86201		-480.400,00	-452.100,00	-390.657,39	-396.700,00	-371.700,00	-342.926,35						
862	Landwirtschaftsbetriebe								Mittelaufbringung Summe 862		268.000,00	265.100,00	279.181,13	267.500,00	264.700,00	257.473,37						
									Mittelverwendung Summe 862		748.400,00	717.200,00	669.838,52	664.200,00	636.400,00	600.399,72						
									Nettoergebnis n. RL/Nettofinanzierung 862		-480.400,00	-452.100,00	-390.657,39	-396.700,00	-371.700,00	-342.926,35						
867	Forstgärten, Baumschulen																					
86701	Landes-Forstgarten																					
2.867015	8070	009		4	5310		2116		3116		320.000,00	298.000,00	366.958,57	320.000,00	298.000,00	365.645,17						
2.867015	8100	009		4	5310		2114		3114		8.000,00	8.000,00	4.356,75	8.000,00	8.000,00	5.339,75						
2.867015	8195	000		1	3100		2117		2117		100,00	100,00	0,00	100,00	100,00	0,00						

Gruppe 8 Dienstleistungen

Werte in EUR

H Ansatz	Kto	Ugl	Ref	Bew	DK	EH/VH	FH	Ergebnishaushalt		Finanzierungshaushalt	
								Voranschlag 2024	Rechnung 2022	Voranschlag 2024	Rechnung 2022
2 867015	8195	010	1	3100		2117		100,00	0,00		
								100,00	0,00		
2 867015	8195	020	1	3100		2117		100,00	0,00		
								100,00	0,00		
2 867015	8195	030	1	3100		2117		100,00	0,00		
								100,00	0,00		
2 867015	8195	040	1	3100		2117		100,00	0,00		
								100,00	0,00		
2 867015	8195	050	1	3100		2117		100,00	126,00		
								100,00	126,00		
2 867015	8299	000	4	5310		2116	3116	20.000,00	23.777,74	20.000,00	24.397,74
								20.000,00	23.777,74	20.000,00	24.397,74
2 867018	0402	000	4	5310		1025	3314	100,00	0,00	100,00	0,00
								100,00	0,00	100,00	0,00
2 867018	0420	000	4	5310		1026	3315	0,00	0,00	0,00	0,00
								0,00	0,00	0,00	0,00
								348.100,00	395.219,06	348.100,00	395.382,66
								348.600,00	395.219,06	348.100,00	395.382,66
1 867010	5101	000	1	300		2211	3211	172.200,00	116.669,43	172.200,00	116.669,43
								172.200,00	116.669,43	172.200,00	116.669,43
1 867010	5104	000	1	300		2211	3211	21.500,00	32.209,50	21.500,00	32.209,50
								21.500,00	32.209,50	21.500,00	32.209,50
1 867010	5209	000	1	300		2211	3211	100,00	3.449,88	100,00	3.449,88
								100,00	3.449,88	100,00	3.449,88
1 867010	5630	000	1	300		2213	3213	900,00	1.080,21	900,00	1.080,21
								900,00	1.080,21	900,00	1.080,21
1 867010	5651	000	1	300		2211	3211	500,00	226,40	500,00	226,40
								500,00	226,40	500,00	226,40
1 867010	5660	000	1	300		2212	3212	100,00	0,00	100,00	0,00
								100,00	0,00	100,00	0,00
1 867010	5670	000	1	300		2213	3213	100,00	0,00	100,00	0,00
								100,00	0,00	100,00	0,00
1 867010	5691	000	1	300		2211	3211	3.200,00	2.631,17	3.200,00	2.631,17
								3.200,00	2.631,17	3.200,00	2.631,17
1 867010	5821	000	1	300		2212	3212	3.400,00	3.582,12	3.700,00	3.582,12
								3.400,00	3.582,12	3.700,00	3.582,12
1 867010	5824	000	1	300		2212	3212	800,00	1.258,08	800,00	1.258,08
								800,00	1.258,08	800,00	1.258,08
1 867010	5829	000	1	300		2212	3212	100,00	134,55	100,00	134,55
								100,00	134,55	100,00	134,55
1 867010	5831	000	1	300		2212	3212	31.300,00	25.832,05	31.300,00	25.832,05
								31.300,00	25.832,05	31.300,00	25.832,05
1 867010	5834	000	1	300		2212	3212	3.700,00	5.470,29	3.700,00	5.470,29
								3.700,00	5.470,29	3.700,00	5.470,29
1 867010	5839	000	1	300		2212	3212	100,00	661,09	100,00	661,09
								100,00	661,09	100,00	661,09
1 867010	5889	000	1	300		2212	3212	5.900,00	4.681,67	5.900,00	4.681,67
								5.900,00	4.681,67	5.900,00	4.681,67
1 867010	5900	000	1	300		2212	3212	100,00	0,00	100,00	0,00
								100,00	0,00	100,00	0,00
1 867010	5901	000	1	300		2212	3212	500,00	0,00	500,00	0,00
								500,00	0,00	500,00	0,00
1 867010	5910	000	1	3100		2214		100,00	3.087,10	100,00	0,00
								100,00	3.087,10	100,00	0,00
1 867010	5911	020	1	3100		2214		100,00	971,06	100,00	0,00
								100,00	971,06	100,00	0,00
1 867010	5912	040	1	3100		2214		100,00	1.151,64	100,00	0,00
								100,00	1.151,64	100,00	0,00
1 867013	0200	000	4	5310		1025	3414	100,00	0,00	100,00	0,00
								100,00	0,00	100,00	0,00
1 867013	0300	000	4	5310		1025	3414	100,00	0,00	100,00	0,00
								100,00	0,00	100,00	0,00
1 867013	0402	000	4	5310		1025	3414	100,00	0,00	100,00	0,00
								100,00	0,00	100,00	0,00
1 867013	0420	000	4	5310		1026	3415	100,00	0,00	100,00	0,00
								100,00	0,00	100,00	0,00
1 867013	0420	011	4	5310		1026	3415	100,00	0,00	100,00	0,00
								100,00	0,00	100,00	0,00
1 867013	0632	000	5	7301	717	1028	3413	100,00	0,00	100,00	0,00
								100,00	0,00	100,00	0,00
1 867014	7690	070	1	3100		2234	3234	100,00	225,00	100,00	225,00
								100,00	225,00	100,00	225,00
1 867018	4000	000	4	5310	508	2221	3221	1.000,00	458,29	1.000,00	581,53
								1.000,00	458,29	1.000,00	581,53
1 867018	4000	021	4	5310	508	2221	3221	1.300,00	1.150,47	1.300,00	1.150,47
								1.300,00	1.150,47	1.300,00	1.150,47
1 867018	4090	000	4	5310	508	2221	3221	800,00	1.413,91	800,00	1.413,91
								800,00	1.413,91	800,00	1.413,91
1 867018	4200	000	4	5310	508	2221	3221	152.000,00	77.568,85	152.000,00	138.005,35
								152.000,00	77.568,85	152.000,00	138.005,35
1 867018	4200	001	4	5310	508	2221	3221	3.800,00	2.363,91	3.800,00	2.708,91
								3.800,00	2.363,91	3.800,00	2.708,91
1 867018	4200	002	4	5310	508	2221	3221	400,00	271,83	400,00	271,83
								400,00	271,83	400,00	271,83
1 867018	4510	000	4	5310	508	2221	3221	2.200,00	1.484,61	2.200,00	1.521,34
								2.200,00	1.484,61	2.200,00	1.521,34
1 867018	4520	000	4	5310	508	2221	3221	4.500,00	6.116,38	4.500,00	6.567,82
								4.500,00	6.116,38	4.500,00	6.567,82

Gruppe 8 Dienstleistungen

H Ansatz	Kto	Ugl	Ref	Bew	DK	EH/VH	FH	Ergebnishaushalt			Finanzierungshaushalt		
								Voranschlag 2024	Voranschlag 2023	Rechnung 2022	Voranschlag 2024	Voranschlag 2023	Rechnung 2022
1.867018	4530	000	4	5310	508	2221	3221	200,00	200,00	838,86	200,00	200,00	838,86
1.867018	4540	000	4	5310	508	2221	3221	100,00	100,00	323,28	100,00	100,00	323,28
1.867018	4550	000	4	5310	508	2221	3221	2.000,00	2.500,00	1.317,95	2.000,00	2.500,00	1.563,95
1.867018	4560	000	4	5310	508	2221	3221	300,00	300,00	210,52	300,00	300,00	341,95
1.867018	4570	000	4	5310	508	2221	3221	400,00	300,00	687,52	400,00	300,00	687,52
1.867018	4590	000	4	5310	508	2221	3221	20.000,00	20.000,00	26.324,13	20.000,00	20.000,00	34.072,13
1.867018	6000	000	4	5310	508	2222	3222	3.700,00	3.700,00	2.028,76	3.700,00	3.700,00	1.771,26
1.867018	6160	000	4	5310	508	2224	3224	3.000,00	3.000,00	2.258,88	3.000,00	3.000,00	2.258,88
1.867018	6170	000	4	5310	508	2224	3224	2.800,00	2.700,00	936,08	2.800,00	2.700,00	936,08
1.867018	6180	000	4	5310	508	2224	3224	100,00	100,00	432,97	100,00	100,00	432,97
1.867018	6210	000	4	5310	508	2222	3222	3.000,00	2.700,00	3.776,89	3.000,00	2.700,00	3.776,89
1.867018	6300	000	4	5310	508	2222	3222	300,00	300,00	205,74	300,00	300,00	205,74
1.867018	6570	000	4	5310	508	2244	3244	100,00	100,00	0,50	100,00	100,00	0,50
1.867018	6700	000	4	5310	508	2222	3222	1.500,00	1.400,00	1.285,46	1.500,00	1.400,00	1.285,46
1.867018	6800	000	1	3100		2226		30.500,00	34.300,00	37.662,77			
1.867018	7020	000	4	5310	508	2223	3223	100,00	100,00	0,00	100,00	100,00	0,00
1.867018	7100	011	4	5310	508	2225	3225	1.000,00	1.000,00	350,06	1.000,00	1.000,00	625,51
1.867018	7150	001	4	5310	508	2225	3225	2.600,00	2.500,00	2.314,82	2.600,00	2.500,00	2.314,82
1.867018	7270	000	4	5310	508	2225	3225	800,00	800,00	239,00	800,00	800,00	239,00
1.867018	7280	000	4	5310	508	2225	3225	45.000,00	45.000,00	23.040,58	45.000,00	45.000,00	23.230,14
1.867018	7280	007	4	5310	508	2225	3225	600,00	500,00	510,42	600,00	500,00	208,09
1.867018	7280	055	4	5310	508	2225	3225	100,00	100,00	115,69	100,00	100,00	176,69
1.867018	7280	101	1	300		2225	3225	500,00	100,00	300,00	500,00	100,00	300,00
1.867019	6130	000	4	5310		2224	3224	15.000,00	5.000,00	2.167,80	15.000,00	5.000,00	2.167,80
1.867019	6140	000	5	7301	717	2224	3224	13.000,00	28.000,00	18.045,14	13.000,00	28.000,00	21.994,78
1.867019	7298	000	1	300		2225	3225	1.100,00	1.100,00	0,00	1.100,00	1.100,00	0,00
								Mittelverwendung Summe 86701	559.000,00	419.523,31	528.800,00	499.900,00	455.631,59
								Mittelaufbringung Summe 86701	348.600,00	395.219,06	348.100,00	326.200,00	395.382,66
								Mittelverwendung Summe 86701	559.000,00	419.523,31	528.800,00	499.900,00	455.631,59
86701	Landes-Forstgarten							Nettoergebnis n. RL/Nettofinanzierung 86701	-210.400,00	-24.304,25	-180.700,00	-173.700,00	-60.248,93
867	Forstgärten, Baumschulen							Mittelaufbringung Summe 867	348.600,00	395.219,06	348.100,00	326.200,00	395.382,66
								Mittelverwendung Summe 867	559.000,00	419.523,31	528.800,00	499.900,00	455.631,59
869	Sonstige land- und forstwirtschaftliche Betriebe							Nettoergebnis n. RL/Nettofinanzierung 867	-210.400,00	-24.304,25	-180.700,00	-173.700,00	-60.248,93
86901	Landesfischereizentrum Voralberg in Hard												
2.869015	8070	001	4	5160		2116	3116	13.000,00	13.000,00	10.448,13	13.000,00	13.000,00	10.253,13
2.869015	8195	000	1	3100		2117		100,00	100,00	0,00	100,00	100,00	0,00
2.869015	8195	010	1	3100		2117		100,00	100,00	0,00	100,00	100,00	0,00
2.869015	8195	020	1	3100		2117		100,00	100,00	0,00	100,00	100,00	0,00
2.869015	8195	030	1	3100		2117		100,00	100,00	0,00	100,00	100,00	0,00
2.869015	8195	040	1	3100		2117		100,00	100,00	0,00	100,00	100,00	0,00

Gruppe 8 Dienstleistungen

H Ansatz	Kto	Ugl	Ref	Bew	DK	EH/VH	FH	Ergebnishaushalt			Finanzierungshaushalt		
								Voranschlag 2024	Voranschlag 2023	Rechnung 2022	Voranschlag 2024	Voranschlag 2023	Rechnung 2022
2 869015	8195	050	1	3100		2117		100,00	100,00	2.412,96	40.000,00	40.000,00	27.568,40
2 869015	8260	022	4	5160		2116	3116	40.000,00	40.000,00	27.568,40	9.800,00	9.800,00	2.791,04
2 869015	8299	000	4	5160		2116	3116	9.800,00	10.000,00	2.791,04	7.500,00	10.000,00	0,00
2 869015	8299	001	4	5160		2116	3116	7.500,00	10.000,00	0,00	12.000,00	0,00	0,00
2 869015	8540	000	1	300		2121	3121	12.000,00	0,00	0,00	100,00	100,00	0,00
2 869018	0404	000	4	5160		1025	3314	100,00	100,00	2.412,96	82.400,00	73.100,00	40.612,57
Mittelaufbringung Summe 86901								82.900,00	73.600,00	43.220,53	82.400,00	73.100,00	40.612,57
1 869010	5101	000	1	300		2211	3211	57.100,00	51.600,00	58.103,08	57.100,00	51.600,00	58.103,08
1 869010	5104	000	1	300		2211	3211	17.200,00	8.800,00	10.662,31	17.200,00	8.800,00	10.662,31
1 869010	5630	000	1	300		2213	3213	0,00	100,00	103,00	0,00	100,00	103,00
1 869010	5651	000	1	300		2211	3211	100,00	100,00	0,00	100,00	100,00	0,00
1 869010	5660	000	1	300		2212	3212	100,00	100,00	0,00	100,00	100,00	0,00
1 869010	5691	000	1	300		2211	3211	6.500,00	5.800,00	5.669,52	6.500,00	5.800,00	5.669,52
1 869010	5821	000	1	300		2212	3212	0,00	0,00	2.331,19	0,00	0,00	2.331,19
1 869010	5824	000	1	300		2212	3212	600,00	300,00	415,82	600,00	300,00	415,82
1 869010	5831	000	1	300		2212	3212	12.900,00	11.700,00	13.620,88	12.900,00	11.700,00	13.620,88
1 869010	5834	000	1	300		2212	3212	2.900,00	1.500,00	1.795,99	2.900,00	1.500,00	1.795,99
1 869010	5889	000	1	300		2212	3212	2.400,00	2.000,00	2.233,09	2.400,00	2.000,00	2.233,09
1 869010	5901	000	1	300		2212	3212	1.300,00	1.300,00	0,00	1.300,00	1.300,00	0,00
1 869010	5910	000	1	3100		2214		100,00	100,00	2.799,04	100,00	100,00	2.799,04
1 869010	5911	020	1	3100		2214		100,00	100,00	230,19	100,00	100,00	230,19
1 869010	5912	040	1	3100		2214		100,00	100,00	0,00	100,00	100,00	0,00
1 869013	0200	000	4	5160		1025	3414	100,00	100,00	0,00	100,00	100,00	0,00
1 869013	0300	000	4	5160		1025	3414	100,00	100,00	0,00	100,00	100,00	0,00
1 869013	0402	000	4	5160		1025	3414	100,00	100,00	0,00	100,00	100,00	0,00
1 869013	0404	000	4	5160		1025	3414	100,00	100,00	0,00	100,00	100,00	0,00
1 869013	0420	011	4	5160		1026	3415	100,00	100,00	0,00	100,00	100,00	0,00
1 869013	0632	000	5	7301	717	1028	3413	30.100,00	30.100,00	0,00	30.100,00	30.100,00	0,00
1 869014	7690	070	1	3100		2234	3234	100,00	100,00	0,00	100,00	100,00	0,00
1 869018	4000	000	4	5160	504	2221	3221	1.200,00	1.100,00	712,06	1.200,00	1.100,00	712,06
1 869018	4000	021	4	5160	504	2221	3221	3.000,00	2.500,00	3.796,46	3.000,00	2.500,00	3.796,46
1 869018	4000	062	4	5160	504	2221	3221	2.200,00	2.500,00	1.457,51	2.200,00	2.500,00	1.774,71
1 869018	4000	081	4	5160	504	2221	3221	100,00	100,00	28,09	100,00	100,00	28,09
1 869018	4090	000	4	5160	504	2221	3221	100,00	100,00	0,00	100,00	100,00	0,00
1 869018	4200	000	4	5160	504	2221	3221	100,00	100,00	-3.799,40	100,00	100,00	0,00
1 869018	4310	000	4	5160	504	2221	3221	5.500,00	5.000,00	4.616,11	5.500,00	5.000,00	5.184,61
1 869018	4510	000	4	5160	504	2221	3221	100,00	100,00	0,00	100,00	100,00	0,00
1 869018	4520	000	4	5160	504	2221	3221	1.300,00	1.000,00	962,77	1.300,00	1.000,00	962,77
1 869018	4550	000	4	5160	504	2221	3221	2.000,00	1.700,00	1.636,58	2.000,00	1.700,00	1.567,22
1 869018	4560	000	4	5160	504	2221	3221	100,00	100,00	37,80	100,00	100,00	37,80
1 869018	4570	000	4	5160	504	2221	3221	300,00	300,00	133,00	300,00	300,00	133,00
1 869018	4590	000	4	5160	504	2221	3221	600,00	600,00	564,01	600,00	600,00	564,01
1 869018	6000	000	4	5160	504	2222	3222	25.000,00	12.500,00	12.788,88	25.000,00	12.500,00	12.779,29
1 869018	6160	000	4	5160	504	2224	3224	6.000,00	5.700,00	3.966,38	6.000,00	5.700,00	3.992,06

Gruppe 8 Dienstleistungen

Werte in EUR

		Ergebnishaushalt					Finanzierungshaushalt				
H Ansatz	Kto	Ugl	Ref	Bew	M V A G	Voranschlag 2024	Voranschlag 2023	Rechnung 2022	Voranschlag 2024	Voranschlag 2023	Rechnung 2022
			DK	EH/VH	FH						
1 869018	6170 000	Instandhaltung von Fahrzeugen (Beförderungsmitteln)	4	5160	504	2224	3224	700,00	500,00	268,00	500,00
1 869018	6180 000	Instandhaltung von Büroeinrichtung	4	5160	504	2224	3224	0,00	100,00	0,00	100,00
1 869018	6180 002	Instandhaltung sonstiger Amts- und Betriebsausstattung	4	5160	504	2224	3224	1.200,00	1.200,00	2.423,48	1.200,00
1 869018	6320 000	Telekommunikationsdienste	4	5160	504	2222	3222	600,00	600,00	503,14	600,00
1 869018	6700 000	Versicherungen	4	5160	504	2222	3222	100,00	100,00	63,59	100,00
1 869018	6800 000	Anlagenabschreibung (AfA)	1	3100		2226		57.100,00	57.100,00	56.701,55	
1 869018	6830 000	Verluste aus dem Abgang von Sachanlagen und imm. Vermögen	1	3100		2226		100,00	100,00	429,44	
1 869018	7020 000	Miete und Pacht	4	5160	504	2223	3223	100,00	100,00	0,00	100,00
1 869018	7100 011	Wasser-, Kanal- und Müllgebühren	4	5160	504	2225	3225	33.000,00	34.000,00	27.619,78	33.000,00
1 869018	7150 001	Öffentliche Abgaben	4	5160	504	2225	3225	600,00	600,00	927,96	600,00
1 869018	7280 000	Entgelte f.sonst.Leistungen v.gewerbetreibl.Firmen u.jur.Pers	4	5160	504	2225	3225	3.400,00	3.400,00	2.761,93	3.400,00
1 869018	7280 045	Sonstige Leistungen - Untersuchungen in fremden Laboratorien	4	5160	504	2225	3225	12.000,00	12.000,00	0,00	12.000,00
1 869018	7280 055	Sonstige Leistungen - Aufwendungen für Veranstaltungen	4	5160	504	2225	3225	600,00	500,00	589,81	600,00
1 869018	7297 000	Sonstige Aufwendungen	4	5160	504	2225	3225	100,00	100,00	0,00	100,00
1 869019	6130 000	Instandhaltung von sonstigen Grundstückseinrichtungen	5	7301		2224	3224	1.500,00	0,00	0,00	1.500,00
1 869019	6140 000	Instandhaltung von Gebäuden	5	7301	717	2224	3224	10.000,00	24.000,00	15.663,10	24.000,00
1 869019	7298 000	Reisegebühren	1	300		2225	3225	1.500,00	2.000,00	0,00	2.000,00
		Mittelverwendung Summe 86901				271.700,00	253.500,00	232.816,14	244.800,00	211.000,00	182.745,50
		Mittelaufbringung Summe 86901				82.900,00	73.600,00	43.220,53	82.400,00	73.100,00	40.612,57
		Mittelverwendung Summe 86901				271.700,00	253.500,00	232.816,14	244.800,00	211.000,00	182.745,50
86901		Landesfischerzentrum Voralberg in Hard				-188.800,00	-179.900,00	-189.595,61	-162.400,00	-137.900,00	-142.132,93
		Nettoergebnis n. RL/Nettofinanzierung 86901									
		Mittelaufbringung Summe 869				82.900,00	73.600,00	43.220,53	82.400,00	73.100,00	40.612,57
		Mittelverwendung Summe 869				271.700,00	253.500,00	232.816,14	244.800,00	211.000,00	182.745,50
869		Sonstige land- und forstwirtschaftliche Betriebe				-188.800,00	-179.900,00	-189.595,61	-162.400,00	-137.900,00	-142.132,93
		Nettoergebnis n. RL/Nettofinanzierung 869									
		Mittelaufbringung Summe 86				699.500,00	665.300,00	717.620,72	698.000,00	664.000,00	693.468,60
		Mittelverwendung Summe 86				1.579.100,00	1.501.200,00	1.322.177,97	1.437.800,00	1.347.300,00	1.238.776,81
86		Land- und forstwirtschaftliche Betriebe				-879.600,00	-835.900,00	-604.557,25	-739.800,00	-683.300,00	-545.308,21
		Nettoergebnis n. RL/Nettofinanzierung 86									
		Mittelaufbringung Summe 89100				65.000,00	60.000,00	58.297,98	65.000,00	60.000,00	58.297,98
		Mittelverwendung Summe 89100				65.000,00	60.000,00	58.297,98	65.000,00	60.000,00	58.297,98
89		Wirtschaftliche Unternehmungen									
891		Gast- und Schankbetriebe (BGA)									
89100		Kantinen Bauhöfe									
2 891005	8100 000	Erlöse aus dem Verkauf von Speisen und Getränken	5	7201		2114	3114	65.000,00	60.000,00	58.297,98	60.000,00
1 891003	0420 011	Sonstige Amts- und Betriebsausstattung (Neuanschaffung)	5	7201		1026	3415	10.500,00	9.000,00	14.981,36	9.000,00
1 891008	4000 062	So. Amts-, Betriebs- u. Geschäftsausstattung	5	7201		2221	3221	2.000,00	2.000,00	2.303,73	2.000,00
1 891008	4300 000	Lebensmittel	5	7201		2221	3221	60.000,00	60.000,00	47.880,56	60.000,00
1 891008	4540 000	Reinigungsmittel	5	7201		2221	3221	2.000,00	2.000,00	1.097,04	2.000,00

Gruppe 8 Dienstleistungen

Werte in EUR H Ansatz Kto Ugl	Ref	Bew	DK	EH/VH	FH	Ergebnishaushalt			Finanzierungshaushalt		
						Voranschlag 2024	Voranschlag 2023	Rechnung 2022	Voranschlag 2024	Voranschlag 2023	Rechnung 2022
1 891008 4590 000	5	7201		2221	3221	2.000,00	2.000,00	1.282,09	2.000,00	2.000,00	1.240,09
1 891008 6800 000	1	3100		2226		2.600,00	1.100,00	2.064,78			6.065,12
1 891008 7280 000	5	7201		2225	3225	7.500,00	6.000,00	6.131,26	7.500,00	6.000,00	3.123,34
1 891009 6180 000	5	7201		2224	3224	3.000,00	2.500,00	3.123,34	3.000,00	2.500,00	78.245,95
				Mittelverwendung Summe 89100		79.100,00	63.600,00	63.882,80	87.000,00	71.500,00	78.245,95
				Mittelaufbringung Summe 89100		65.000,00	60.000,00	58.297,98	65.000,00	60.000,00	58.297,98
				Mittelverwendung Summe 89100		79.100,00	63.600,00	63.882,80	87.000,00	71.500,00	78.245,95
89100				Kantinen Bauhöfe		-14.100,00	-3.600,00	-5.584,82	-22.000,00	-11.500,00	-19.947,97
				Nettoergebnis n. RL/Nettofinanzierung 89100		65.000,00	60.000,00	58.297,98	65.000,00	60.000,00	58.297,98
				Mittelaufbringung Summe 891		79.100,00	63.600,00	63.882,80	87.000,00	71.500,00	78.245,95
				Mittelverwendung Summe 891		79.100,00	63.600,00	63.882,80	87.000,00	71.500,00	78.245,95
891				Gast- und Schankbetriebe (BGA)		-14.100,00	-3.600,00	-5.584,82	-22.000,00	-11.500,00	-19.947,97
				Nettoergebnis n. RL/Nettofinanzierung 891		65.000,00	60.000,00	58.297,98	65.000,00	60.000,00	58.297,98
				Mittelaufbringung Summe 89		79.100,00	63.600,00	63.882,80	87.000,00	71.500,00	78.245,95
				Mittelverwendung Summe 89		79.100,00	63.600,00	63.882,80	87.000,00	71.500,00	78.245,95
89				Wirtschaftliche Unternehmungen		-14.100,00	-3.600,00	-5.584,82	-22.000,00	-11.500,00	-19.947,97
				Nettoergebnis n. RL/Nettofinanzierung 89		4.050.300,00	3.608.300,00	3.885.106,59	4.616.100,00	4.174.300,00	4.400.026,91
				Mittelaufbringung Summe 8		11.610.000,00	11.705.900,00	11.013.727,92	5.992.200,00	5.676.400,00	5.118.374,01
				Mittelverwendung Summe 8		11.610.000,00	11.705.900,00	11.013.727,92	5.992.200,00	5.676.400,00	5.118.374,01
				Gruppe 8 Dienstleistungen		-7.559.700,00	-8.097.600,00	-7.128.621,33	-1.376.100,00	-1.502.100,00	-718.347,10
				Nettoergebnis nach Zuweisung und Entnahme von Haushaltsrücklagen		-7.559.700,00	-8.097.600,00	-7.128.621,33	-1.376.100,00	-1.502.100,00	-718.347,10
				Nettofinanzierung		-1.376.100,00	-1.502.100,00	-718.347,10	-1.376.100,00	-1.502.100,00	-718.347,10

Gruppe 9 Finanzwirtschaft

Werte in EUR

H Ansatz Kto Ugl

Ergebnishaushalt

Rechnung

2022

Voranschlag

2023

Voranschlag

2024

Rechnung

2022

Voranschlag

2023

Voranschlag

2024

Finanzierungshaushalt

Rechnung

2022

Voranschlag

2023

Voranschlag

2024

91 Kapitalvermögen u. Stiftungen ohne eigene Rechtsperönlichkeit

	Ref	Bew	DK	EH/VH	M V A G	FH	Voranschlag 2024	Voranschlag 2023	Rechnung 2022	Voranschlag 2024	Voranschlag 2023	Rechnung 2022
910 Geldverkehr												
2 910005 8291 000 Pönl-, Stundungs- und Verzugszinsen	1	3100		2131	3131		100,00	100,00	220,44	100,00	100,00	220,44
2 910005 8292 000 Kursgewinne aus Fremdwährungsumrechnungen	1	3100		2134	3134		1.000,00	1.000,00	3.627,83	1.000,00	1.000,00	3.627,83
2 910005 8293 000 Zinsen aus dem Geldverkehr in Euro	1	3100		2131	3131		100,00	100,00	0,00	100,00	100,00	0,00
2 910005 8293 003 Zinserträge für Bankguthaben	1	3100		2131	3131		280.500,00	600,00	537.899,14	280.500,00	600,00	537.899,14
2 910005 8295 000 Zinsen aus Forderungen in Euro	1	3100		2131	3131		100,00	100,00	0,00	100,00	100,00	0,00
2 910005 8299 000 Sonstige Erträge	1	3100		2116	3116		200,00	200,00	42.753,29	200,00	200,00	1.532,45
2 910005 8299 009 Sonstige Erträge aus Mahngebühren	1	3100		2116	3116		1.400,00	1.200,00	1.511,70	1.400,00	1.200,00	1.511,70
Mittelaufbringung Summe 910							283.400,00	3.100,00	586.012,40	283.400,00	3.100,00	544.791,56
1 910008 6510 000 Zinsen für Geldgeschäfte in Euro	1	3100		2241	3241		958.600,00	30.100,00	0,87	958.600,00	30.100,00	0,87
1 910008 6570 000 Geldverkehrsspesen	1	3100		2244	3244		187.300,00	129.200,00	110.995,64	187.300,00	129.200,00	236.224,56
1 910008 6571 000 Disagien	1	3100		2244	3244		100,00	11.000,00	9.728,56	100,00	11.000,00	9.927,52
1 910008 6572 000 Kursverluste aus Fremdwährungsumrechnungen	1	3100		2244	3244		5.000,00	5.000,00	2.239,11	5.000,00	5.000,00	2.239,11
1 910008 7150 001 Öffentliche Abgaben	1	3100		2225	3225		70.400,00	500,00	134.474,79	70.400,00	500,00	134.474,79
1 910008 7220 000 Rückersätze von Erträgen	1	3100		2225	3225		100,00	100,00	0,00	100,00	100,00	0,00
1 910008 7297 000 Sonstige Aufwendungen	1	3100		2225	3225		5.000,00	5.000,00	28.357,68	0,00	0,00	-38.861,48
1 910008 7299 001 Forderungsabschreibungen	1	3100		2225			5.000,00	5.000,00	28.357,68	0,00	0,00	-38.861,48
Mittelverwendung Summe 910							1.226.500,00	180.900,00	385.195,29	1.221.500,00	175.900,00	344.005,37
Mittelaufbringung Summe 910							283.400,00	3.100,00	586.012,40	283.400,00	3.100,00	544.791,56
Mittelverwendung Summe 910							1.226.500,00	180.900,00	385.195,29	1.221.500,00	175.900,00	344.005,37
Nettoergebnis n. RL/Nettofinanzierung 910							-943.100,00	-177.800,00	200.817,11	-938.100,00	-172.800,00	200.786,19
913 Wertpapiere												
2 913005 8200 000 Zinserträge aus Wertpapieren	1	3100		2131	3131		2.229.500,00	2.229.500,00	2.229.500,00	2.229.500,00	2.229.500,00	2.229.500,00
2 913005 8298 000 Agien aus Wertpapierkäufen	1	3100		2134	3134		100,00	100,00	0,00	100,00	100,00	0,00
2 913008 0840 650 Verkauf von endfälligen Wertpapieren	1	3100		1031	3550					100,00	100,00	0,00
Mittelaufbringung Summe 913							2.229.600,00	2.229.600,00	2.229.500,00	2.229.700,00	2.229.700,00	2.229.500,00
1 913003 0840 650 Kauf von endfälligen Wertpapieren	1	3100		1031	3650					100,00	100,00	0,00
1 913008 6571 000 Disagien	1	3100		2244	3244		100,00	100,00	0,00	100,00	100,00	0,00
1 913008 6990 000 Verluste aus dem Abgang von aktiven Finanzinstrumenten	1	3100		2245			100,00	100,00	0,00	100,00	100,00	0,00
1 913008 7150 001 Öffentliche Abgaben	1	3100		2225	3225		557.400,00	557.400,00	557.375,00	557.400,00	557.400,00	557.375,00
Mittelverwendung Summe 913							557.600,00	557.600,00	557.375,00	557.600,00	557.600,00	557.375,00
Mittelaufbringung Summe 913							2.229.600,00	2.229.600,00	2.229.500,00	2.229.700,00	2.229.700,00	2.229.500,00
Mittelverwendung Summe 913							557.600,00	557.600,00	557.375,00	557.600,00	557.600,00	557.375,00
Nettoergebnis n. RL/Nettofinanzierung 913							1.672.000,00	1.672.000,00	1.672.125,00	1.672.100,00	1.672.100,00	1.672.125,00
914 Beteiligungen												
2 914002 2440 000 Rückzahlung von Investitionsdarlehen an Beteiligungen	1	3100		1062	3322					1.471.400,00	0,00	0,00
2 914005 8194 000 Erträge a. d. Bewertung von Beteiligungen u. verw. Einrichtungen	1	3100		2136			100,00	100,00	3.098.448,86			

Gruppe 9 Finanzwirtschaft

Werte in EUR

H Ansatz	Kto	Ugl	Ref	Bew	DK	EH/VH	FH	Ergebnishaushalt			Finanzierungshaushalt			
								Voranschlag 2024	Voranschlag 2023	Rechnung 2022	Voranschlag 2024	Voranschlag 2023	Rechnung 2022	
2	914005	8200	000	1	3100	2131	3131	1.393.900,00	509.300,00	34.501,96	1.393.900,00	509.300,00	34.501,96	
								Zinserträge aus gegebenen Darlehen						
2	914005	8220	001	1	3200	2135	3135	341.800,00	341.800,00	341.880,00	341.800,00	341.800,00	341.880,00	
								Einnahmen aus Beteiligungen an Aktiengesellschaften						
2	914005	8220	002	1	3200	2135	3135	5.700.000,00	4.700.000,00	5.700.001,16	5.700.000,00	4.700.000,00	5.700.001,16	
								Einnahmen aus Beteiligungen an sonstigen Unternehmungen						
2	914005	8220	003	1	3200	2135	3135	10.160.900,00	9.051.400,00	8.620.454,30	10.160.900,00	9.051.400,00	8.620.454,30	
								Einnahmen aus Energieverträgen (Überlassungsgebühr)						
2	914005	8220	004	1	3200	2135	3135	66.850.000,00	54.000.000,00	51.570.000,00	66.850.000,00	54.000.000,00	51.570.000,00	
								Einnahmen aus der Beteiligung - VW						
2	914005	8220	010	5	6100	2135	3135	100,00	100,00	0,00	100,00	100,00	0,00	
								Einnahmen a.d.Beteiligung a.d.Vbg.Übertragungsnetz GmbH						
2	914005	8280	000	1	3200	2116	3116	0,00	0,00	1.159,00	0,00	0,00	1.159,00	
								Rückersätze von Aufwendungen						
2	914005	8295	000	1	3200	2131	3131	2.674.900,00	2.000.700,00	2.473.151,42	2.674.900,00	2.000.700,00	2.473.151,42	
								Erträge aus der Bewertung von Forderungen						
2	914005	8295	001	1	3200	2131	3131	13.505.700,00	13.000.000,00	556.720,82	13.505.700,00	13.000.000,00	556.720,82	
								Zinserträge aus Forderungen						
2	914005	8297	000	1	3200	2116	3116	0,00	0,00	382.757.258,79	7.566.800,00	7.000.000,00	0,00	
								Erträge aus dem Verkauf des Heimfallsrechtes						
2	914008	0800	000	1	3200	1041	3317	0,00	0,00	100,00	0,00	100,00	0,00	
								Verkauf von Beteiligungen an verbundenen Unternehmen						
2	914008	0810	000	1	3200	1042	3317	0,00	0,00	100,00	0,00	100,00	0,00	
								Verkauf von Beteiligungen an assoziierte Unternehmen						
2	914008	0820	000	1	3200	1043	3317	0,00	0,00	100,00	0,00	100,00	0,00	
								Verkauf von Beteiligungen an sonstigen Unternehmen						
2	914008	0830	000	1	3100	1044	3317	100,00	100,00	100,00	100,00	100,00	0,00	
								Verwaltete Einrichtungen						
2	914008	2440	000	1	3100	1062	3322	0,00	0,00	272.727,27	0,00	272.700,00	272.727,27	
								Rückzahlung von Investitionsdarlehen an Beteiligungen						
2	914008	2447	000	1	3100	1062	3323	0,00	0,00	1.198.721,45	0,00	1.198.700,00	1.198.721,45	
								Rückzahlung von Investitionsdarlehen an Unternehmen						
								Mittelaufbringung Summe 914	100.627.400,00	83.603.400,00	455.153.576,31	106.990.700,00	90.074.400,00	67.739.445,14
1	914003	0800	000	1	3200	1041	3417	0,00	0,00	100,00	100,00	100,00	0,00	
								Beteiligungen an verbundenen Unternehmen						
1	914003	0810	000	1	3200	1042	3417	0,00	0,00	100,00	100,00	100,00	0,00	
								Beteiligungen an assoziierten Unternehmen						
1	914003	0820	000	1	3200	1043	3417	0,00	0,00	100,00	100,00	100,00	0,00	
								Beteiligungen an sonstigen Unternehmungen						
1	914004	7453	000	1	3200	2232	3432	100,00	100,00	750.000,00	100,00	100,00	1.131.433,14	
								Investitionskostenzuschüsse an Beteiligungen des Landes						
1	914008	6830	000	1	3100	2226		0,00	0,00	2.968.900,00	0,00	0,00	0,00	
								Verluste aus dem Abgang von Sachanlagen und imm. Vermögen						
1	914008	6940	000	1	3100	2245		100,00	100,00	2.140.176,95	100,00	100,00	0,00	
								Aufwendungen a.d.Bewertung v.Beteilig. u. verwalt. Einricht.						
1	914008	6990	000	1	3200	2245		100,00	100,00	0,00	100,00	100,00	0,00	
								Verluste aus dem Abgang von Beteiligungen						
1	914008	7150	001	1	3200	2225	3225	3.376.400,00	7.000,00	139.881,21	6.821.300,00	7.000,00	701,00	
								Öffentliche Abgaben						
1	914008	7150	002	1	3200	2225	3225	7.000,00	0,00	0,00	7.000,00	0,00	0,00	
								Öffentliche Abgaben sonstige						
1	914008	7280	098	1	3200	2225	3225	100,00	5.000,00	0,00	100,00	5.000,00	0,00	
								Abwicklungsk.a.d.Gründung/kauf/Verkauf v.Landesbeteiligungen						
1	914009	6400	000	1	3200	2222	3222	100.000,00	100.000,00	202.880,11	100.000,00	100.000,00	178.679,71	
								Sonstige Rechts- und Beratungskosten						
1	914009	7290	000	1	3100	2225	3225	7.628.000,00	7.628.000,00	0,00	7.628.000,00	0,00	0,00	
								ZW Erlöse a. Heimfallsrecht z.Schl.prj.chancenr.Land f.Kinder						
								Mittelverwendung Summe 914	11.111.800,00	112.300,00	6.201.838,27	14.556.800,00	112.400,00	1.310.813,85
914	Beteiligungen							Nettoergebnis n. RL/Nettofinanzierung 914	89.515.600,00	83.491.100,00	448.951.738,04	92.433.900,00	89.962.000,00	66.428.631,29
915	Beteiligungen							Mittelaufbringung Summe 914	100.627.400,00	83.603.400,00	455.153.576,31	106.990.700,00	90.074.400,00	67.739.445,14
2	915005	8297	001	1	3200	2116	3116	691.200,00	659.700,00	735.888,70	691.200,00	659.700,00	735.888,70	
								Einnahmen aus Energieverträgen (Wasserzins)						
								Mittelaufbringung Summe 915	691.200,00	659.700,00	735.888,70	691.200,00	659.700,00	735.888,70
								Mittelaufbringung Summe 915	691.200,00	659.700,00	735.888,70	691.200,00	659.700,00	735.888,70
								Mittelverwendung Summe 915	0,00	0,00	0,00	0,00	0,00	0,00
915	Beteiligungen							Nettoergebnis n. RL/Nettofinanzierung 915	691.200,00	659.700,00	735.888,70	691.200,00	659.700,00	735.888,70

Gruppe 9 Finanzwirtschaft

Werte in EUR
H-Ansatz Kto Ugl

Ergebnishaushalt

M V A G
DK EH/VH FH
Voranschlag 2024
Voranschlag 2023
Rechnung 2022

Finanzierungshaushalt

Voranschlag 2024
Voranschlag 2023
Rechnung 2022

916	Schadenersätze duch Dritte (soweit nicht aufteilbar)	Ref	Bew	DK	EH/VH	FH	M V A G	Voranschlag 2024	Voranschlag 2023	Rechnung 2022	Voranschlag 2024	Voranschlag 2023	Rechnung 2022
2.916005	8299 000 Sonstige Erträge aus Schadenersätzen	7	3100		2116	3116		100,00	0,00	73.979,25	100,00	0,00	73.979,25
	Mittelaufbringung Summe 916							100,00	0,00	73.979,25	100,00	0,00	73.979,25
	Mittelaufbringung Summe 916							100,00	0,00	73.979,25	100,00	0,00	73.979,25
	Mittelverwendung Summe 916							0,00	0,00	0,00	0,00	0,00	0,00
916	Schadenersätze duch Dritte (soweit nicht aufteilbar)							100,00	0,00	73.979,25	100,00	0,00	73.979,25
	Nettoergebnis n. RL/Nettofinanzierung 916							100,00	0,00	73.979,25	100,00	0,00	73.979,25
91	Kapitalvermögen u. Stiftungen ohne eigene Rechtspersönlichkeit												
	Mittelaufbringung Summe 91							103.831.700,00	86.495.800,00	458.778.956,66	110.195.100,00	92.966.900,00	71.323.604,65
	Mittelverwendung Summe 91							12.895.900,00	850.800,00	7.144.408,56	16.335.900,00	845.900,00	2.212.194,22
	Nettoergebnis n. RL/Nettofinanzierung 91							90.935.800,00	85.645.000,00	451.634.548,10	93.859.200,00	92.121.000,00	69.111.410,43
92	Öffentliche Abgaben												
921	Zwischen Ländern und Gemeinden geteilte Abgaben												
2.921005	8350 005 Naturschutzabgabe	1	3101		2111	3111		1.300.000,00	1.300.000,00	1.378.661,89	1.300.000,00	1.300.000,00	1.378.661,89
	Mittelaufbringung Summe 921							1.300.000,00	1.300.000,00	1.378.661,89	1.300.000,00	1.300.000,00	1.378.661,89
	Mittelverwendung Summe 921							100,00	100,00	0,00	100,00	100,00	0,00
1.921008	7220 000 Rückersätze von Erträgen	1	3101		2225	3225		100,00	100,00	0,00	100,00	100,00	0,00
	Mittelaufbringung Summe 921							1.300.000,00	1.300.000,00	1.378.661,89	1.300.000,00	1.300.000,00	1.378.661,89
	Mittelverwendung Summe 921							100,00	100,00	0,00	100,00	100,00	0,00
921	Zwischen Ländern und Gemeinden geteilte Abgaben							1.299.900,00	1.299.900,00	1.378.661,89	1.299.900,00	1.299.900,00	1.378.661,89
922	Ausschließliche Landesabgaben												
2.922001	8350 010 Binnenfischereibeitrag gemäß Fischereigesetz	1	3101		2111	3111		35.000,00	35.000,00	36.523,70	35.000,00	35.000,00	36.523,70
2.922001	8450 005 Fischereiförderungsabgabe gem. Bodenseefischereigesetz	1	9821		2111	3111		40.000,00	40.000,00	27.568,40	40.000,00	40.000,00	28.437,22
	Mittelaufbringung Summe 922							770.000,00	750.000,00	767.279,00	770.000,00	750.000,00	762.378,50
2.922005	8350 001 Jagdabgabe	1	3101		2111	3111		5.029.900,00	5.200.000,00	5.123.882,27	5.029.900,00	5.200.000,00	5.146.716,26
2.922005	8350 002 Verwaltungsabgabe	1	3101		2111	3111		100,00	100,00	3.816,09	100,00	100,00	3.816,09
2.922005	8350 006 Kriegsopferabgabe	1	3101		2111	3111		30.000,00	30.000,00	67.517,11	30.000,00	30.000,00	67.517,11
2.922005	8350 007 Wetterterminal- und Glücksspielgeräteabgabe	1	3101		2111	3111		1.100,00	1.100,00	2.225,04	1.100,00	1.100,00	2.577,12
2.922005	8380 001 Nebenansprüche und Resteingänge (Direkte Abgaben)	1	3100		2111	3111		4.540.000,00	4.050.000,00	3.899.722,71	4.540.000,00	4.050.000,00	3.899.722,71
2.922005	8450 003 Feuerschutzsteuer	1	3101		2111	3111		65.200.000,00	61.500.000,00	59.004.460,15	65.200.000,00	61.500.000,00	59.004.460,15
2.922005	8450 004 Wohnbauförderungsbeitrag	1	3101		2111	3111		75.646.100,00	71.606.200,00	68.932.994,47	75.646.100,00	71.606.200,00	68.952.148,86
	Mittelaufbringung Summe 922							75.646.100,00	71.606.200,00	68.932.994,47	75.646.100,00	71.606.200,00	68.952.148,86
	Mittelverwendung Summe 922							100,00	100,00	0,00	100,00	100,00	0,00
1.922008	6420 001 Sonstiger Gerichtsaufwand - Landesabgaben	1	3101		2222	3222		100,00	100,00	0,00	100,00	100,00	0,00
	Mittelaufbringung Summe 922							75.646.100,00	71.606.200,00	68.932.994,47	75.646.100,00	71.606.200,00	68.952.148,86
	Mittelverwendung Summe 922							100,00	100,00	0,00	100,00	100,00	0,00

Gruppe 9 Finanzwirtschaft

Werte in EUR
H-Ansatz Kto Ugl

Ergebnishaushalt

Rechnung
2022

Voranschlag
2024

Voranschlag
2023

Rechnung
2022

Rechnung
2022

Finanzierungshaushalt

Rechnung
2022

Voranschlag
2023

Voranschlag
2024

Rechnung
2022

Voranschlag
2023

Voranschlag
2024

M V A G
EH/VH FH

922	Ausschließliche Landesabgaben	Nettoergebnis n. RL/Nettofinanzierung 922	75.646.000,00	71.606.100,00	68.932.994,47	75.646.000,00	71.606.100,00	68.952.148,86
925	Ertragsanteile an gemeinschaftlichen Bundesabgaben							
2 925005 8390 001	Ertragsanteile an direkten gemeinschaftlichen Bundesabgaben	1 3100 2112 3112	550.519.200,00	498.657.500,00	538.033.759,00	550.519.200,00	498.657.500,00	538.033.759,00
2 925005 8490 001	Ertragsanteile an indirekten gemeinschaftl. Bundesabgaben	1 3100 2112 3112	450.424.900,00	407.992.500,00	381.677.325,00	450.424.900,00	407.992.500,00	381.677.325,00
	Mittelaufbringung Summe 925		1.000.944.100,00	906.650.000,00	919.711.084,00	1.000.944.100,00	906.650.000,00	919.711.084,00
	Mittelaufbringung Summe 925		1.000.944.100,00	906.650.000,00	919.711.084,00	1.000.944.100,00	906.650.000,00	919.711.084,00
	Mittelverwendung Summe 925		0,00	0,00	0,00	0,00	0,00	0,00
925	Ertragsanteile an gemeinschaftlichen Bundesabgaben	Nettoergebnis n. RL/Nettofinanzierung 925	1.000.944.100,00	906.650.000,00	919.711.084,00	1.000.944.100,00	906.650.000,00	919.711.084,00
		Mittelaufbringung Summe 92	1.077.890.200,00	979.556.200,00	990.022.740,36	1.077.890.200,00	979.556.200,00	990.041.894,75
		Mittelverwendung Summe 92	200,00	200,00	0,00	200,00	200,00	0,00
92	Öffentliche Abgaben	Nettoergebnis n. RL/Nettofinanzierung 92	1.077.890.000,00	979.556.000,00	990.022.740,36	1.077.890.000,00	979.556.000,00	990.041.894,75
93	Umlagen							
930	Landesumlage							
2 930005 8450 000	Ertrag der Landesumlage	1 3100 2111 3111	49.245.000,00	49.668.000,00	49.145.657,00	49.245.000,00	49.668.000,00	49.145.657,00
	Mittelaufbringung Summe 930		49.245.000,00	49.668.000,00	49.145.657,00	49.245.000,00	49.668.000,00	49.145.657,00
	Mittelaufbringung Summe 930		49.245.000,00	49.668.000,00	49.145.657,00	49.245.000,00	49.668.000,00	49.145.657,00
	Mittelverwendung Summe 930		0,00	0,00	0,00	0,00	0,00	0,00
930	Landesumlage	Nettoergebnis n. RL/Nettofinanzierung 930	49.245.000,00	49.668.000,00	49.145.657,00	49.245.000,00	49.668.000,00	49.145.657,00
		Mittelaufbringung Summe 93	49.245.000,00	49.668.000,00	49.145.657,00	49.245.000,00	49.668.000,00	49.145.657,00
		Mittelverwendung Summe 93	0,00	0,00	0,00	0,00	0,00	0,00
93	Umlagen	Nettoergebnis n. RL/Nettofinanzierung 93	49.245.000,00	49.668.000,00	49.145.657,00	49.245.000,00	49.668.000,00	49.145.657,00
94	Finanzzuweisungen und Zuschüsse							
940	Bedarfszuweisungen							
9400	Bedarfszuweisungen gem. FAG an Gemeinden							
2 940000 8280 001	Rückersätze gewählter Bedarfszuweisungen gem. FAG	1 3100 2116 3116	100.000,00	70.000,00	63.299,85	100.000,00	70.000,00	62.896,53
2 940000 8390 001	Ertragsanteile an direkten gemeinschaftlichen Bundesabgaben	1 3100 2112 3112	39.499.000,00	39.008.000,00	40.882.111,00	39.499.000,00	39.008.000,00	40.882.111,00
2 940000 8490 001	Ertragsanteile an indirekten gemeinschaftl. Bundesabgaben	1 3100 2112 3112	42.791.000,00	43.988.000,00	41.241.178,00	42.791.000,00	43.988.000,00	41.241.178,00
2 940001 8940 000	Entnahme aus der Rücklage f. bes. Bedarfszuweisungen gem. FAG	1 3100 2301	100,00	100,00	0,00	100,00	100,00	0,00
2 940005 8500 000	Finanzzw.-d. Bundes § 25 FAG 2017 z. Finanzkraftstärkung	1 3100 2121 3121	7.250.000,00	6.270.000,00	6.267.678,00	7.250.000,00	6.270.000,00	6.267.678,00
	Mittelaufbringung Summe 9400		89.640.100,00	89.336.100,00	88.454.266,85	89.640.100,00	89.336.000,00	88.453.863,53
1 940004 7304 000	Bedarfszuweisungen n.d. FAG an Gemeinden	1 3100 322 2231 3231	46.613.000,00	51.815.000,00	39.978.194,78	46.613.000,00	51.815.000,00	40.036.147,78

Gruppe 9 Finanzwirtschaft

Werte in EUR		Ergebnishaushalt				Finanzierungshaushalt							
H	Ansatz	Kto	Ugl	Ref	Bew	DK	EH/VH	FH	M V A G	Voranschlag 2024	Rechnung 2022	Voranschlag 2023	Rechnung 2022
1	1940004	7306	000	1	3100	322	2231	3231		7.171.000,00	4.457.919,59	5.807.000,00	4.457.919,59
										7.171.000,00	4.457.919,59	5.807.000,00	4.457.919,59
1	1940004	7354	000	1	3100	322	2231	3431		25.996.000,00	24.557.518,57	30.017.000,00	24.541.761,18
										25.996.000,00	24.557.518,57	30.017.000,00	24.541.761,18
1	1940004	7356	000	1	3100	322	2231	3431		9.860.000,00	8.307.525,50	1.697.000,00	8.307.525,50
										9.860.000,00	8.307.525,50	1.697.000,00	8.307.525,50
1	1940009	7294	000	1	3100		2401			100,00	11.153.108,41		
										100,00	11.153.108,41		
										89.640.100,00	88.454.266,85	89.336.000,00	77.343.354,05
										89.640.100,00	88.454.266,85	89.336.000,00	77.343.354,05
										89.640.100,00	88.454.266,85	89.336.000,00	88.453.863,53
										89.640.100,00	88.454.266,85	89.336.000,00	77.343.354,05
9400										0,00	0,00	0,00	11.110.509,48
										0,00	0,00	0,00	11.110.509,48
9401										10.000,00	19.020,35	10.000,00	13.788,82
										10.000,00	19.020,35	10.000,00	13.788,82
2	940100	8280	002	1	3100		2116	3116		10.000,00	19.020,35	10.000,00	13.788,82
										10.000,00	19.020,35	10.000,00	13.788,82
										10.000,00	19.020,35	10.000,00	13.788,82
1	1940104	7305	030	1	3100	323	2231	3231		100,00	0,00	100,00	0,00
										100,00	0,00	100,00	0,00
1	1940104	7305	031	1	3100	323	2231	3231		3.000.000,00	0,00	3.000.000,00	0,00
										3.000.000,00	0,00	3.000.000,00	0,00
1	1940104	7307	030	1	3100	323	2231	3231		130.500,00	54.000,00	113.900,00	54.000,00
										130.500,00	54.000,00	113.900,00	54.000,00
1	1940104	7355	030	1	3100	323	2231	3431		2.700.000,00	1.409.756,85	1.800.000,00	1.393.999,44
										2.700.000,00	1.409.756,85	1.800.000,00	1.393.999,44
1	1940104	7357	030	1	3100	323	2231	3431		300.000,00	609.263,50	200.000,00	609.263,50
										300.000,00	609.263,50	200.000,00	609.263,50
1	1940105	7305	032	1	3100		2231	3231		5.000.000,00	0,00	5.000.000,00	0,00
										5.000.000,00	0,00	5.000.000,00	0,00
										11.130.600,00	2.073.020,35	2.114.000,00	2.057.262,94
										11.130.600,00	2.073.020,35	2.114.000,00	2.057.262,94
9401										10.000,00	19.020,35	10.000,00	13.788,82
										10.000,00	19.020,35	10.000,00	13.788,82
2	940100	8500	022	7	6100		2121	3121		4.105.000,00	3.924.269,62	3.904.000,00	3.924.269,62
										4.105.000,00	3.924.269,62	3.904.000,00	3.924.269,62
2	941005	8500	021	1	3100		2121	3121		12.156.000,00	6.078.000,00	6.078.000,00	6.078.000,00
										12.156.000,00	6.078.000,00	6.078.000,00	6.078.000,00
										16.261.000,00	10.002.269,62	9.982.000,00	10.002.269,62
										16.261.000,00	10.002.269,62	9.982.000,00	10.002.269,62
										16.261.000,00	10.002.269,62	9.982.000,00	10.002.269,62
										16.261.000,00	10.002.269,62	9.982.000,00	10.002.269,62
941										0,00	0,00	0,00	0,00
										0,00	0,00	0,00	0,00
2	941000	8500	022	7	6100		2121	3121		4.105.000,00	3.924.269,62	3.904.000,00	3.924.269,62
										4.105.000,00	3.924.269,62	3.904.000,00	3.924.269,62
2	941005	8500	021	1	3100		2121	3121		12.156.000,00	6.078.000,00	6.078.000,00	6.078.000,00
										12.156.000,00	6.078.000,00	6.078.000,00	6.078.000,00
										16.261.000,00	10.002.269,62	9.982.000,00	10.002.269,62
										16.261.000,00	10.002.269,62	9.982.000,00	10.002.269,62
										16.261.000,00	10.002.269,62	9.982.000,00	10.002.269,62
										16.261.000,00	10.002.269,62	9.982.000,00	10.002.269,62
941										16.261.000,00	10.002.269,62	9.982.000,00	10.002.269,62
										16.261.000,00	10.002.269,62	9.982.000,00	10.002.269,62
										16.261.000,00	10.002.269,62	9.982.000,00	10.002.269,62
										16.261.000,00	10.002.269,62	9.982.000,00	10.002.269,62
942										0,00	0,00	0,00	0,00
										0,00	0,00	0,00	0,00
2	942000	8501	000	6	4200		2121	3121		0,00	31.158.442,00	0,00	31.158.442,00
										0,00	31.158.442,00	0,00	31.158.442,00
2	942000	8510	001	6	4200		2121	3121		2.300.000,00	939.203,07	1.584.000,00	939.203,07
										2.300.000,00	939.203,07	1.584.000,00	939.203,07
										2.300.000,00	32.097.645,07	1.584.000,00	32.097.645,07
										2.300.000,00	32.097.645,07	1.584.000,00	32.097.645,07

Gruppe 9 Finanzwirtschaft

Werte in EUR

H Ansatz Kto Ugl

Ergebnishaushalt

Rechnung

2022

Voranschlag

2023

Voranschlag

2024

M V A G

Ref Bew DK EH/VH FH

Finanzierungshaushalt

Rechnung

2022

Voranschlag

2023

Voranschlag

2024

	Ref	Bew	DK	EH/VH	FH	Voranschlag 2023	Voranschlag 2024	Rechnung 2022	Voranschlag 2023	Rechnung 2022
942 Sonstige Finanzaufwendungen						2.300.000,00	2.300.000,00	32.097.645,07	1.584.000,00	32.097.645,07
						0,00	0,00	0,00	0,00	0,00
Nettoergebnis n. RL/Nettofinanzierung 942						2.300.000,00	2.300.000,00	32.097.645,07	1.584.000,00	32.097.645,07
943 Zuschüsse nach dem FAG						19.607.900,00	19.607.900,00	15.107.270,00	18.087.900,00	15.107.270,00
2 943000 8500 009 Zweckz. d. Bundes z. Deckung d. Betriebsabganges von Theatern	1	3100		2121	3121	246.700,00	246.700,00	246.691,00	246.700,00	246.691,00
2 943000 8500 010 Zweckz. d. Bds. z. KA-Finanz. n. Art28 Abs1 Z6 (15a VB OFG 17)	6	4200		2121	3121	8.920.000,00	8.920.000,00	7.843.164,00	7.800.000,00	7.843.164,00
2 943000 8500 015 Zweckz. d. Bds. z. Elementarpädagogik gem. Art. 15a B-VG	2	2100		2121	3121	9.822.000,00	9.822.000,00	6.998.175,00	9.822.000,00	6.998.175,00
2 943000 8500 016 Zweckz. d. Bundes z. admin. Entlastung gem. § 4 Abs.9 FAG	2	2100		2121	3121	600.000,00	600.000,00	0,00	200.000,00	0,00
2 943001 8500 000 Zweckz. d. Bds. §27 Abs.3 FAG 2017 - Eisenbahnkreuz./Gmd.Str.	7	3100		2121	3121	19.200,00	19.200,00	19.240,00	19.200,00	19.240,00
Mittelaufbringung Summe 943						19.607.900,00	19.607.900,00	15.107.270,00	18.087.900,00	15.107.270,00
Mittelverwendung Summe 943						0,00	0,00	0,00	0,00	0,00
Nettoergebnis n. RL/Nettofinanzierung 943						19.607.900,00	19.607.900,00	15.107.270,00	18.087.900,00	15.107.270,00
944 Zuschüsse nach dem Katastrophenschutzgesetz						3.200.000,00	3.200.000,00	3.188.716,55	2.650.000,00	3.188.716,55
2 944000 8501 003 Zweckz. d. Bds. z. Anschaff. v. Katastr.-Einsatzgeräten d. Feuerwehr	1	1100		2121	3121	147.500,00	147.500,00	147.698,44	147.500,00	147.698,44
2 944000 8501 004 Zweckz. d. Bds. zum Aufbau des Warn- und Alarmdienstes	4	5100		2121	3121	510.000,00	510.000,00	475.378,40	510.000,00	475.378,40
2 944000 8501 022 Zweckz. d. Bds. z. Beheb. v. Katastr.-Schäden im Vermög. phys. Pers.	1	3100		2121	3121	300.000,00	300.000,00	1.035.488,69	300.000,00	1.035.488,69
2 944000 8501 023 Zweckz. d. Bds. z. Beheb. v. Katastr.-Schäden im Vermög. v. Gemeinden	1	3100		2121	3121	300.000,00	300.000,00	295.062,53	250.000,00	295.062,53
2 944000 8501 024 Zweckz. d. Bds. z. Beheb. v. Katastr.-Schäden im Vermög. d. Landes	1	3100		2121	3121	3.200.000,00	3.200.000,00	3.188.716,55	2.650.000,00	3.188.716,55
Mittelaufbringung Summe 944						4.457.500,00	4.457.500,00	5.142.344,61	3.857.500,00	5.142.344,61
Mittelverwendung Summe 944						0,00	0,00	0,00	0,00	0,00
Nettoergebnis n. RL/Nettofinanzierung 944						4.457.500,00	4.457.500,00	5.142.344,61	3.857.500,00	5.142.344,61
945 Sonstige Zuschüsse des Bundes						150.000,00	150.000,00	147.480,00	150.000,00	148.440,00
2 945000 8501 000 Zweckzuschuss d. Bundes z. Wohn- u. Heizkostenzuschussgesetz	3	4100		2121	3121	100,00	100,00	0,00	100,00	0,00
2 945000 8501 036 Zweckz. d. Bundes z. Verbesserung d. Sicherheit i. Straßenverkehr	5	1200		2121	3121	150.000,00	150.000,00	147.480,00	150.000,00	148.440,00
2 945000 8501 039 Beitrag n. d. Entgelterhöhungs-Zweckzuschusses. (EEZG)	6	4200		2121	3121	11.826.400,00	11.826.400,00	0,00	0,00	0,00
2 945000 8501 040 Zweckzuschuss nach dem Pflegefondsgesetz	3	4100		2121	3121	21.373.700,00	21.373.700,00	19.496.071,84	20.373.700,00	19.496.071,84
2 945000 8501 043 Zweckz. d. Bds. z. Ausbau ganz. Schulform. gem BIG	2	2100		2121	3121	1.342.700,00	1.342.700,00	2.771.948,05	1.342.700,00	2.771.948,05
2 945000 8501 044 Zweckzuschuss des Bundes für Investitionen	1	3100		2121	3121	0,00	0,00	22.861.000,00	0,00	22.861.000,00
2 945000 8501 046 Zweckz. d. Bds. z. Ausbau ganz. Schulform gem BIG (ehem. 15a)	2	4000		2121	3121	200,00	200,00	0,00	1.441.100,00	0,00
2 945000 8501 047 Zweckz. d. Bundes nach dem Pflegeausbildungszug	6	4400		2121	3121	2.500.000,00	2.500.000,00	2.236.197,79	2.500.000,00	2.236.197,79
2 945000 8501 048 Zweckz. d. Bundes nach dem Hospiz- u. Palliativfondsgesetz	6	4200		2121	3121	2.300.000,00	2.300.000,00	0,00	1.584.000,00	0,00
2 945000 8501 049 Zweckz. d. Bundes n. d. Hospiz- u. Palliativfondsgesetz	6	4200		2121	3121	0,00	0,00	925.450,46	0,00	925.450,46
2 945001 8940 000 Entnahme aus der Rücklage gem. Bühnenbremsengesetz	1	3100		2301		6.707.100,00	6.707.100,00	0,00	0,00	0,00
Mittelaufbringung Summe 945						46.200.200,00	46.200.200,00	48.438.148,14	27.391.500,00	48.439.108,14
Mittelverwendung Summe 945						6.707.100,00	6.707.100,00	0,00	0,00	0,00
Nettoergebnis n. RL/Nettofinanzierung 945						39.493.100,00	39.493.100,00	48.438.148,14	27.391.500,00	48.439.108,14
1 945004 7305 050 Zweckz. a. Gemeinden für die Finanzierung der Gebührenbremse	1	3100		2231	3231	6.707.100,00	6.707.100,00	0,00	0,00	0,00

Gruppe 9 Finanzwirtschaft

Werte in EUR

H-Ansatz Kto Ugl

Ergebnishaushalt

Rechnung

2022

Finanzierungshaushalt

Rechnung

2022

1 945009 7294 000	Zuführung zur Rücklage gem. Gebührenbremsegesetz	Ref	Bew	DK	EH/VH	FH	M V A G	Ergebnishaushalt		Finanzierungshaushalt	
								Voranschlag 2024	Voranschlag 2023	Voranschlag 2024	Voranschlag 2023
1	3100	2401						100,00	0,00	0,00	0,00
	Mittelverwendung Summe 945							6.707.200,00	0,00	0,00	0,00
	Mittelaufbringung Summe 945							46.200.200,00	27.391.500,00	48.438.148,14	48.439.108,14
	Mittelverwendung Summe 945							6.707.200,00	0,00	0,00	0,00
945	Sonstige Zuschüsse des Bundes							39.493.000,00	27.391.500,00	48.438.148,14	48.439.108,14
	Nettoergebnis n. RL/Nettofinanzierung 945							32.786.000,00	27.391.500,00	48.439.108,14	48.439.108,14
	Mittelaufbringung Summe 94							178.476.700,00	150.249.000,00	199.260.964,64	199.256.289,79
	Mittelverwendung Summe 94							107.477.900,00	91.450.100,00	90.527.287,20	79.400.616,99
94	Finanzzuweisungen und Zuschüsse							70.998.800,00	58.798.900,00	108.733.677,44	119.855.672,80
	Nettoergebnis n. RL/Nettofinanzierung 94							64.291.800,00	58.798.900,00	119.855.672,80	119.855.672,80
95	Nicht aufteilbare Schulden										
950	Aufgenommene Darlehen und Schuldendienst										
2 950005 8298 000	Agien	1	3100	2134	3134			1.117.600,00	1.195.000,00	1.224.522,20	0,00
2 950008 3500 000	Langfr. Finanzschulden gegenüber dem Bund	1	3100	1411	3511					100,00	100,00
2 950008 3550 000	Darlehensrückzahlungen	1	3100	1411	3514					28.356.000,00	25.356.000,00
	Mittelaufbringung Summe 950							1.117.600,00	1.195.000,00	1.224.522,20	0,00
1 950008 3500 000	Tilgung langfr. Finanzschulden gegenüber dem Bund	1	3100	1411	3611					100,00	100,00
1 950008 3501 000	Rückzahlung kurzfristiger Finanzschulden an den Bund	1	3100	1511	3611					13.000.000,00	0,00
1 950008 3550 000	Darlehensrückzahlungen	1	3100	1411	3614					15.356.000,00	15.356.000,00
1 950008 3551 000	Rückzahlung kurzfristiger Finanzschulden	1	3100	1511	3614					100,00	10.000.000,00
1 950008 6500 000	Zinsen für Finanzschulden	1	3100	2241	3241			1.185.000,00	1.238.500,00	1.537.924,68	1.511.250,00
1 950008 6571 000	Disagien	1	3100	2244	3244			48.600,00	48.600,00	48.597,36	0,00
	Mittelverwendung Summe 950							1.233.600,00	1.287.100,00	1.586.522,04	59.084.787,39
	Nettoergebnis n. RL/Nettofinanzierung 950							1.117.600,00	1.195.000,00	1.224.522,20	0,00
	Mittelverwendung Summe 950							1.233.600,00	1.287.100,00	1.586.522,04	59.084.787,39
950	Aufgenommene Darlehen und Schuldendienst							-116.000,00	-92.100,00	-361.999,84	-59.084.787,39
	Nettoergebnis n. RL/Nettofinanzierung 950							-116.000,00	-92.100,00	-361.999,84	-59.084.787,39
951	Aufgenommene Anleihen und Schuldendienst										
2 951008 3560 000	Aufnahme von sonstigen Finanzschulden in Euro	1	3100	1411	3514					100,00	100,00
	Mittelaufbringung Summe 951							0,00	0,00	100,00	0,00
1 951008 3560 000	Tilgung von sonstigen Finanzschulden in Euro	1	3100	1411	3614					100,00	100,00
1 951008 6500 000	Zinsen für Finanzschulden	1	3100	2241	3241			100,00	100,00	100,00	0,00
	Mittelverwendung Summe 951							100,00	100,00	200,00	0,00
	Mittelaufbringung Summe 951							0,00	0,00	100,00	0,00
	Mittelverwendung Summe 951							100,00	100,00	200,00	0,00

Gruppe 9 Finanzwirtschaft

Werte in EUR
H-Ansatz Kto Ugj

Ergebnishaushalt

M V A G
Ref Bew DK EH/VH FH
Voranschlag 2024 Voranschlag 2023 Rechnung 2022

Finanzierungshaushalt

Voranschlag 2024 Voranschlag 2023 Rechnung 2022

951	Aufgenommene Anleihen und Schuldendienst	Nettoergebnis n. RL/Nettofinanzierung 951	-100,00	-100,00	0,00	-100,00	-100,00	-100,00	0,00
			1.117.600,00	1.195.000,00	1.224.522,20	28.356.200,00	26.551.200,00	26.551.200,00	0,00
	Mittelaufbringung Summe 95		1.233.700,00	1.287.200,00	1.586.522,04	29.541.400,00	26.643.400,00	26.643.400,00	0,00
	Mittelverwendung Summe 95		-116.100,00	-92.200,00	-361.999,84	-1.185.200,00	-92.200,00	-92.200,00	-59.084.787,39
95	Nicht aufteilbare Schulden	Nettoergebnis n. RL/Nettofinanzierung 95							
			200,00	300,00	30.000,00	0,00	100,00	100,00	0,00
96	Haftungen (soweit nicht aufteilbar)								
960	Zahlungsverpflichtungen								
2 960005 8195 300	Verbrauch von Haftungsrückstellungen	1 6100 2117	100,00	100,00	20.447,00				
2 960005 8195 350	Auflösung von Haftungsrückstellungen	1 6100 2117	100,00	100,00	9.553,00				
2 960005 8280 000	Rückersätze von Aufwendungen	1 3100 2116 3116	0,00	100,00	0,00		0,00	100,00	0,00
		Mittelaufbringung Summe 960	200,00	300,00	30.000,00	0,00	100,00	100,00	0,00
1 960005 7900 001	Zahlungen für Haftungsverpflichtungen Covid19	5 6100 2225 3226	30.000,00	60.000,00	9.553,00	30.000,00	60.000,00	60.000,00	9.553,00
1 960008 6860 300	Dotierung Rückstellungen für Haftungen	5 6100 2226	100,00	100,00	0,00				
		Mittelverwendung Summe 960	30.100,00	60.100,00	9.553,00	30.000,00	60.000,00	60.000,00	9.553,00
		Mittelaufbringung Summe 960	200,00	300,00	30.000,00	0,00	100,00	100,00	0,00
		Mittelverwendung Summe 960	30.100,00	60.100,00	9.553,00	30.000,00	60.000,00	60.000,00	9.553,00
960	Zahlungsverpflichtungen	Nettoergebnis n. RL/Nettofinanzierung 960	-29.900,00	-59.800,00	20.447,00	-30.000,00	-59.900,00	-59.900,00	-9.553,00
961	Provisionen und Rückerstattungen								
9610	Provisionen und Rückerstattungen								
2 961005 8100 010	Provisionen für Haftungsgarantien und Bürgschaften	1 3100 2114 3114	63.000,00	97.200,00	291.992,12	63.000,00	97.200,00	97.200,00	291.992,12
		Mittelaufbringung Summe 9610	63.000,00	97.200,00	291.992,12	63.000,00	97.200,00	97.200,00	291.992,12
		Mittelaufbringung Summe 9610	63.000,00	97.200,00	291.992,12	63.000,00	97.200,00	97.200,00	291.992,12
		Mittelverwendung Summe 9610	0,00	0,00	0,00	0,00	0,00	0,00	0,00
		Nettoergebnis n. RL/Nettofinanzierung 9610	63.000,00	97.200,00	291.992,12	63.000,00	97.200,00	97.200,00	291.992,12
9610	Provisionen und Rückerstattungen								
9611	Chancenkapitalmodell Vorrarlberg								
2 961105 8100 000	Garantieentgelte aus dem Chancenkapitalmodell Vorrarlberg	5 6100 2114 3114	3.000,00	5.000,00	4.483,33	3.000,00	5.000,00	5.000,00	10.616,67
		Mittelaufbringung Summe 9611	3.000,00	5.000,00	4.483,33	3.000,00	5.000,00	5.000,00	10.616,67
1 961105 7900 009	Zahlungen f. Haftungsverpflichtungen-Chancenkapitalmodell Vbg	5 6100 2225 3226	10.000,00	10.000,00	0,00	10.000,00	10.000,00	10.000,00	0,00
		Mittelverwendung Summe 9611	10.000,00	10.000,00	0,00	10.000,00	10.000,00	10.000,00	0,00
		Mittelaufbringung Summe 9611	3.000,00	5.000,00	4.483,33	3.000,00	5.000,00	5.000,00	10.616,67
		Mittelverwendung Summe 9611	10.000,00	10.000,00	0,00	10.000,00	10.000,00	10.000,00	0,00
		Nettoergebnis n. RL/Nettofinanzierung 9611	-7.000,00	-5.000,00	4.483,33	-7.000,00	-5.000,00	-5.000,00	10.616,67
		Mittelaufbringung Summe 961	66.000,00	102.200,00	296.475,45	66.000,00	102.200,00	102.200,00	302.608,79

Gruppe 9 Finanzwirtschaft

Werte in EUR
H-Ansatz Kto Ugl

Ergebnishaushalt

M V A G
EH/VH FH
Voranschlag 2024
Voranschlag 2023
Rechnung 2022

Finanzierungshaushalt

Voranschlag 2024
Voranschlag 2023
Rechnung 2022

Ref	Bew	DK	EH/VH	FH	M V A G	Voranschlag 2024	Voranschlag 2023	Rechnung 2022	Voranschlag 2024	Voranschlag 2023	Rechnung 2022
961 Provisionen und Rückerstattungen						10.000,00	10.000,00	0,00	10.000,00	10.000,00	0,00
Mittelverwendung Summe 961						10.000,00	10.000,00	0,00	10.000,00	10.000,00	0,00
Nettoergebnis n. RL/Nettofinanzierung 961						56.000,00	92.200,00	296.475,45	56.000,00	92.200,00	302.608,79
96 Haftungen (soweit nicht aufteilbar)						66.200,00	102.500,00	326.475,45	66.000,00	102.300,00	302.608,79
Mittelaufbringung Summe 96						66.200,00	102.500,00	326.475,45	66.000,00	102.300,00	302.608,79
Mittelverwendung Summe 96						40.100,00	70.100,00	9.553,00	40.000,00	70.000,00	9.553,00
Nettoergebnis n. RL/Nettofinanzierung 96						26.100,00	32.400,00	316.922,45	26.000,00	32.300,00	293.055,79
97 Verstärkungsmittel						0,00	0,00	0,00	0,00	0,00	0,00
970 Verstärkungsmittel						0,00	0,00	0,00	0,00	0,00	0,00
1	3100		2225	3225		0,00	1.500.000,00	0,00	0,00	1.500.000,00	0,00
1.970005 7297 003 Sonstige Aufwendungen - Allgemeine Verstärkungsmittel											
1	3100		2225	3225		1.500.000,00	0,00	0,00	1.500.000,00	0,00	0,00
1.970009 7297 003 Sonstige Aufwendungen - Allgemeine Verstärkungsmittel											
Mittelverwendung Summe 970						1.500.000,00	1.500.000,00	0,00	1.500.000,00	1.500.000,00	0,00
Mittelaufbringung Summe 970						0,00	0,00	0,00	0,00	0,00	0,00
Mittelverwendung Summe 970						1.500.000,00	1.500.000,00	0,00	1.500.000,00	1.500.000,00	0,00
Nettoergebnis n. RL/Nettofinanzierung 970						-1.500.000,00	-1.500.000,00	0,00	-1.500.000,00	-1.500.000,00	0,00
97 Verstärkungsmittel						0,00	0,00	0,00	0,00	0,00	0,00
970 Verstärkungsmittel						0,00	0,00	0,00	0,00	0,00	0,00
Mittelaufbringung Summe 97						0,00	0,00	0,00	0,00	0,00	0,00
Mittelverwendung Summe 97						1.500.000,00	1.500.000,00	0,00	1.500.000,00	1.500.000,00	0,00
Nettoergebnis n. RL/Nettofinanzierung 97						-1.500.000,00	-1.500.000,00	0,00	-1.500.000,00	-1.500.000,00	0,00
98 Haushaltsausgleich						11.400.000,00	100,00	15.620,35	11.400.000,00	0,00	0,00
981 Haushaltsausgleich durch Rücklagen						11.400.000,00	100,00	15.620,35	11.400.000,00	0,00	0,00
2	981001	8940	000			11.400.000,00	100,00	15.620,35	11.400.000,00	0,00	0,00
2.981001 8940 000 Entnahme aus der allgemeinen Haushaltsrücklage											
Mittelaufbringung Summe 981						11.400.000,00	100,00	15.620,35	11.400.000,00	0,00	0,00
Mittelverwendung Summe 981						100,00	100,00	140.000.000,00	100,00	100,00	0,00
1.981009 7294 000 Zuführung zur allgemeinen Haushaltsrücklage											
Nettoergebnis n. RL/Nettofinanzierung 981						11.399.900,00	0,00	-139.984.379,65	11.399.900,00	0,00	0,00
981 Haushaltsausgleich durch Rücklagen						11.400.000,00	100,00	15.620,35	11.400.000,00	0,00	0,00
Mittelaufbringung Summe 98						11.400.000,00	100,00	15.620,35	11.400.000,00	0,00	0,00
Mittelverwendung Summe 98						100,00	100,00	140.000.000,00	100,00	100,00	0,00

Gruppe 9 Finanzwirtschaft

Werte in EUR

H-Ansatz Kto Ugl

Ergebnishaushalt
Finanzierungshaushalt

 Rechnung
2022

 Voranschlag
2023

 Voranschlag
2024

 Rechnung
2022

 Voranschlag
2023

 Voranschlag
2024

 M V A G
EH/VH FH

Ref Bew

98	Haushaltsausgleich	Nettoergebnis n. RL/Nettofinanzierung 98	11.399.900,00	0,00	-139.984.379,65	0,00	0,00	0,00	0,00
99	Übergabe u Übernahme Jahresergebnis, Abwicklung der Vorjahre								
992	Abgänge a. Kassenausgabe- u. Ausfälle a Kasseneinnehmerresten								
2 992005 8190 000	Erträge aus der Auflösung von Wertberichtigungen	1 3100 2117	0,00	0,00	11.589.839,90				
2 992005 8910 000	Sonstige Wertaufholungen a. kurz- u. langfristigen Vermögen	1 3100 2117	100,00	100,00	0,00				
		Mittelaufbringung Summe 992	100,00	100,00	11.589.839,90		0,00	0,00	0,00
1 992008 6950 000	Wertberichtigungen zu Forderungen	1 3100 2226	100,00	100,00	0,00				
1 992008 6960 000	Wertberichtigungen zu gewährten Darlehen	1 3100 2237	100,00	100,00	95.631,95				
1 992008 6980 000	Sonstige Wertberichtigungen z. kurz- u. langfr. Vermögen	1 3100 2226	100,00	100,00	0,00				
		Mittelverwendung Summe 992	300,00	300,00	95.631,95		0,00	0,00	0,00
		Mittelaufbringung Summe 992	100,00	100,00	11.589.839,90		0,00	0,00	0,00
		Mittelverwendung Summe 992	300,00	300,00	95.631,95		0,00	0,00	0,00
992	Abgänge a. Kassenausgabe- u. Ausfälle a Kasseneinnehmerresten	Nettoergebnis n. RL/Nettofinanzierung 992	-200,00	-200,00	11.494.207,95		0,00	0,00	0,00
		Mittelaufbringung Summe 99	100,00	100,00	11.589.839,90		0,00	0,00	0,00
		Mittelverwendung Summe 99	300,00	300,00	95.631,95		0,00	0,00	0,00
99	Übergabe u Übernahme Jahresergebnis, Abwicklung der Vorjahr	Nettoergebnis n. RL/Nettofinanzierung 99	-200,00	-200,00	11.494.207,95		0,00	0,00	0,00
		Mittelaufbringung Summe 9	1.422.027.500,00	1.267.266.700,00	1.710.364.776,56		1.437.522.000,00	1.299.093.500,00	1.310.070.054,98
		Mittelverwendung Summe 9	123.148.200,00	95.158.800,00	239.363.402,75		154.895.200,00	120.509.500,00	140.707.151,60
		Gruppe 9 Finanzwirtschaft							
		Nettoergebnis nach Zuweisung und Entnahme von Haushaltsrücklagen	1.298.879.300,00	1.172.107.900,00	1.471.001.373,81		1.282.626.800,00	1.178.584.000,00	1.169.362.903,38
		Nettofinanzierung							

Gesamtübersicht nach Gruppen

Werte in EUR

	Ergebnishaushalt			Finanzierungshaushalt		
	Voranschlag 2024	Voranschlag 2023	Rechnung 2022	Voranschlag 2024	Voranschlag 2023	Rechnung 2022
Mittelaufbringung Summe 0	34.238.900,00	26.313.700,00	92.527.229,57	17.235.300,00	13.708.900,00	13.342.754,52
Mittelverwendung Summe 0	310.499.000,00	276.921.400,00	325.882.350,64	275.907.600,00	249.928.200,00	232.590.971,86
Gruppe 0 Vertretungskörper und Allgemeine Angelegenheiten						
Nettoergebnis nach Zuweisung und Entnahme von Haushaltsrücklagen	-276.260.100,00	-250.607.700,00	-233.355.121,07	-258.672.300,00	-236.219.300,00	-219.248.217,34
Nettofinanzierung						
Mittelaufbringung Summe 1	239.300,00	308.500,00	260.407,36	239.300,00	308.500,00	239.385,75
Mittelverwendung Summe 1	11.722.600,00	10.703.000,00	9.207.714,76	11.580.800,00	10.330.700,00	7.339.389,27
Gruppe 1 Öffentliche Ordnung und Sicherheit						
Nettoergebnis nach Zuweisung und Entnahme von Haushaltsrücklagen	-11.483.300,00	-10.394.500,00	-8.947.307,40			
Nettofinanzierung				-11.341.500,00	-10.022.200,00	-7.100.003,52
Mittelaufbringung Summe 2	411.736.900,00	380.112.000,00	366.157.108,25	410.985.000,00	379.666.200,00	364.530.600,31
Mittelverwendung Summe 2	676.931.600,00	601.403.900,00	560.521.640,15	684.373.800,00	608.472.900,00	559.141.111,11
Gruppe 2 Unterricht, Erziehung, Sport und Wissenschaft						
Nettoergebnis nach Zuweisung und Entnahme von Haushaltsrücklagen	-265.194.700,00	-221.291.900,00	-194.364.531,90	-273.388.800,00	-228.806.700,00	-194.610.510,80
Nettofinanzierung						
Mittelaufbringung Summe 3	2.135.600,00	2.097.900,00	2.692.067,78	2.133.400,00	2.095.700,00	2.288.321,46
Mittelverwendung Summe 3	55.719.200,00	55.545.300,00	49.522.536,65	55.237.600,00	55.629.700,00	48.290.367,93
Gruppe 3 Kunst, Kultur und Kultus						
Nettoergebnis nach Zuweisung und Entnahme von Haushaltsrücklagen	-53.583.600,00	-53.447.400,00	-46.830.468,87	-53.104.200,00	-53.534.000,00	-46.002.046,47
Nettofinanzierung						
Mittelaufbringung Summe 4	22.919.000,00	15.600.300,00	15.766.361,33	104.115.600,00	141.237.100,00	134.130.172,80
Mittelverwendung Summe 4	339.069.300,00	296.655.800,00	271.599.259,51	442.832.700,00	393.830.300,00	359.060.734,35
Gruppe 4 Soziale Wohlfahrt und Wohnbauförderung						
Nettoergebnis nach Zuweisung und Entnahme von Haushaltsrücklagen	-316.150.300,00	-281.055.500,00	-255.832.898,18	-338.717.100,00	-252.593.200,00	-224.930.561,55
Nettofinanzierung						
Mittelaufbringung Summe 5	398.041.900,00	351.975.600,00	377.179.792,23	414.530.600,00	369.724.900,00	390.590.963,29
Mittelverwendung Summe 5	661.789.500,00	577.067.800,00	640.829.860,40	661.689.800,00	577.637.400,00	646.542.885,30
Gruppe 5 Gesundheit						
Nettoergebnis nach Zuweisung und Entnahme von Haushaltsrücklagen	-263.747.600,00	-225.092.200,00	-263.650.068,17	-247.159.200,00	-207.912.500,00	-255.951.922,01
Nettofinanzierung						
Mittelaufbringung Summe 6	18.163.700,00	19.425.400,00	11.761.516,70	27.791.100,00	31.486.600,00	20.958.112,02

Gesamtübersicht nach Gruppen

Werte in EUR

	Ergebnishaushalt			Finanzierungshaushalt		
	Voranschlag 2024	Voranschlag 2023	Rechnung 2022	Voranschlag 2024	Voranschlag 2023	Rechnung 2022
Mittelverwendung Summe 6	159.788.300,00	152.855.800,00	145.717.240,45	182.634.200,00	176.283.500,00	163.622.075,51
Gruppe 6 Straßen- und Wasserbau - Verkehr						
Nettoergebnis nach Zuweisung und Entnahme von Haushaltsrücklagen	-141.624.600,00	-133.430.400,00	-133.955.723,75			
Nettofinanzierung				-154.843.100,00	-144.796.900,00	-142.663.963,49
Mittelaufbringung Summe 7	2.860.500,00	3.075.300,00	2.749.638,15	3.487.500,00	3.175.100,00	3.880.056,48
Mittelverwendung Summe 7	105.971.800,00	87.634.800,00	74.149.035,03	106.521.500,00	88.184.500,00	75.730.868,14
Gruppe 7 Wirtschaftsförderung						
Nettoergebnis nach Zuweisung und Entnahme von Haushaltsrücklagen	-103.111.300,00	-84.559.500,00	-71.399.396,88			
Nettofinanzierung				-103.034.000,00	-85.009.400,00	-71.850.811,66
Mittelaufbringung Summe 8	4.050.300,00	3.608.300,00	3.885.106,59	4.616.100,00	4.174.300,00	4.400.026,91
Mittelverwendung Summe 8	11.610.000,00	11.705.900,00	11.013.727,92	5.992.200,00	5.676.400,00	5.118.374,01
Gruppe 8 Dienstleistungen						
Nettoergebnis nach Zuweisung und Entnahme von Haushaltsrücklagen	-7.559.700,00	-8.097.600,00	-7.128.621,33			
Nettofinanzierung				-1.376.100,00	-1.502.100,00	-718.347,10
Mittelaufbringung Summe 9	1.422.027.500,00	1.267.266.700,00	1.710.364.776,56	1.437.522.000,00	1.299.093.500,00	1.310.070.054,98
Mittelverwendung Summe 9	123.148.200,00	95.158.800,00	239.363.402,75	154.895.200,00	120.509.500,00	140.707.151,60
Gruppe 9 Finanzwirtschaft						
Nettoergebnis nach Zuweisung und Entnahme von Haushaltsrücklagen	1.298.879.300,00	1.172.107.900,00	1.471.001.373,81			
Nettofinanzierung				1.282.626.800,00	1.178.584.000,00	1.169.362.903,38
Mittelaufbringung Summe	2.316.413.600,00	2.069.783.700,00	2.583.344.004,52	2.422.655.900,00	2.244.670.800,00	2.244.430.448,52
Mittelverwendung Summe	2.456.249.500,00	2.165.652.500,00	2.327.806.768,26	2.581.665.400,00	2.286.483.100,00	2.238.143.929,08
Gesamthaushalt						
Nettoergebnis nach Zuweisung und Entnahme von Haushaltsrücklagen	-139.835.900,00	-95.868.800,00	255.537.236,26			
Nettofinanzierung				-159.009.500,00	-41.812.300,00	6.286.519,44



Vorarlberg
unser Land

Investitionsnachweis



Investitionsnachweis



Werte in EUR	Ref	Bew	Vorschlag	Vorschlag	Rechnung
H Ansatz Kto Ugl			2024	2023	2022
00 Landtag					
001 Landtagsdirektion					
1 001003 0420 000 Büroeinrichtung (Neuanschaffung) - Landtag	1	3200	49.500	71.000	14.580,00
1 001003 0420 011 Sonstige Amts-, Betriebs- u. Geschäftsausstattung (Landtag)	5	7301	82.000	5.000	2.930,40
1 001003 0632 002 Instandsetzung v. Gebäuden (Um- u. Ausbauten i. Landtagsbereich)	5	7301	55.000	310.000	222.002,55
002 Landeskontrolleinrichtung					
0020 Landes - Rechnungshof - Amtsbetrieb					
1 002003 0420 000 Büroeinrichtung (Neuanschaffung)	8	11	2.500	800	1.035,96
1 002003 0420 100 Datenverarbeitungsanlagen (Neuanschaffung)	7	400	100	100	0,00
01 Landesregierung					
02 Amt der Landesregierung					
020 Allgemeine Angelegenheiten					
02000 Amtsbetrieb					
1 020003 0200 000 Maschinen und maschinelle Anlagen	1	3200	4.000	4.000	0,00
1 020003 0200 032 Anschaffung technischer Spezialgeräte	1	3200	5.300	4.700	6.260,40
1 020003 0420 000 Büroeinrichtung (Neuanschaffung)	1	3200	115.000	80.000	74.557,10
1 020003 0420 011 Sonstige Amts- und Betriebsausstattung (Neuanschaffung)	1	3200	4.000	1.600	1.283,76
02010 Amtsgebäudeverwaltung - Dienststellen Landhaus					
1 020103 0001 001 Kauf von Liegenschaften für Verwaltungszwecke	1	3200	2.250.000	100	0,00
1 020103 0200 000 Maschinen und maschinelle Anlagen (Neuanschaffung)	1	3200	200	56.000	3.462,70
1 020103 0300 000 Werkzeuge und sonstige Erzeugungshilfsmittel	1	3200	2.500	6.000	4.485,06
1 020103 0420 011 Sonstige Amts-, Betriebs- und Geschäftsausstattung	1	3200	27.000	30.100	30.360,52
1 020103 0500 000 Sonderanlagen	1	3200	100	100	71.507,63
1 020103 0632 000 Instandsetzung von Gebäuden (Nebengebäude-Landhaus)	5	7301	100.700	50.700	0,00
1 020103 0632 002 Instandsetzung von Gebäuden (Landhaus)	5	7301	6.026.000	4.328.000	2.412.813,62
02020 Dienstkraftwagenbetrieb - Pool Bregenz					
1 020203 0300 000 Werkzeuge und sonstige Erzeugungshilfsmittel	1	3200	100	100	0,00
1 020203 0401 000 Personenkraftwagen	1	3200	400.000	450.000	28.978,27
1 020203 0402 000 Sonstige Kraftfahrzeuge	1	3200	100	100	0,00
1 020203 0404 000 Wasserfahrzeuge	1	3200	100	100	0,00
1 020203 0420 011 Sonstige Amts- und Betriebsausstattung (Neuanschaffung)	1	3200	100	100	0,00
0203 Amt d. Landesregierung - Abt. Wasserwirtschaft					
02030 Amtsbetrieb					
1 020303 0200 000 Maschinen und maschinelle Anlagen (Neuanschaffung)	4	7401	0	100	0,00
1 020303 0200 032 Anschaffung technischer Spezialgeräte	4	7401	100	1.400	1.256,88
1 020303 0300 000 Werkzeuge	4	7401	100	100	0,00
1 020303 0409 000 Sonstige Beförderungsmittel	4	7401	0	100	0,00
1 020303 0420 000 Büroeinrichtung (Neuanschaffung)	4	7401	6.000	2.500	1.060,40
1 020303 0420 011 Sonstige Amts- und Betriebsausstattung (Neuanschaffung)	4	7401	1.500	100	0,00
02031 Amtsgebäudeverwaltung					
1 020313 0420 011 Sonstige Amts- und Betriebsausstattung (Neuanschaffung)	4	7401	100	100	0,00
1 020313 0632 000 Instandsetzung von Gebäuden	5	7301	100	100	0,00

Investitionsnachweis



Werte in EUR	Ref	Bew	Voranschlag 2024	Voranschlag 2023	Rechnung 2022
H Ansatz Kto Ugl					
0204 Amt der Landesregierung - Landwirtschaft u. ländlicher Raum					
02040 Amtsbetrieb					
1.020403 0200 032 Anschaffung technischer Spezialgeräte	4	5100	1.000	6.000	0,00
1.020403 0420 000 Sonstige Amts-, Betriebs- und Geschäftsausstattung	4	5100	5.000	900	0,00
02041 Amtsgebäudeverwaltung					
1.020413 0420 000 Sonstige Amts-, Betriebs- und Geschäftsausstattung	4	5100	100	100	0,00
0205 Amt der Landesregierung - Abteilung Straßenbau					
02050 Amtsbetrieb Feldkirch					
1.020503 0200 032 Anschaffung technischer Spezialgeräte	5	7201	3.000	1.000	0,00
1.020503 0300 000 Werkzeuge und s. Erzeugungshilfsmittel	5	7201	7.500	5.000	1.020,93
1.020503 0402 000 Sonstige Kraftfahrzeuge	5	7201	1.000	1.000	4.131,98
1.020503 0409 000 Sonstige Beförderungsmittel	5	7201	100	100	0,00
1.020503 0420 000 Büroeinrichtung (Neuanschaffung)	5	7201	17.500	6.000	14.725,31
1.020503 0420 011 Sonstige Amts- und Betriebsausstattung (Neuanschaffung)	5	7201	12.000	2.000	17.722,98
02052 Dienstkraftwagenbetrieb - Pool Feldkirch					
1.020523 0401 000 Personenkraftwagen	1	3200	295.000	70.000	264.189,47
0206 Amt der Landesregierung - Abt. Hochbau u. Gebäudewirtschaft					
02060 Amtsbetrieb					
1.020603 0200 000 Maschinen und maschinelle Anlagen (Neuanschaffung)	5	7301	100	100	0,00
1.020603 0200 032 Anschaffung technischer Spezialgeräte	5	7301	100	100	0,00
1.020603 0300 000 Werkzeuge und sonstige Erzeugungshilfsmittel	5	7301	100	100	0,00
1.020603 0420 000 Büroeinrichtung (Neuanschaffung)	5	7301	100	100	0,00
1.020603 0420 011 Sonstige Amts- und Betriebsausstattung (Neuanschaffung)	5	7301	5.000	100	0,00
02061 Amtsgebäudeverwaltung					
1.020613 0420 011 Sonstige Amts- und Betriebsausstattung (Neuanschaffung)	5	7301	25.000	100	3.646,60
1.020613 0622 000 Instandsetzung von sonstigen Grundstückseinrichtungen	5	7301	100.000	1.000	54.122,33
1.020613 0632 000 Instandsetzung von Gebäuden	5	7301	100.000	100	116.045,87
0207 Landesamt für Vermessung und Geoinformation					
02070 Amtsbetrieb					
1.020703 0200 000 Maschinen und maschinelle Anlagen	5	7202	100	100	0,00
1.020703 0200 032 Anschaffung technischer Spezialgeräte	5	7202	100	100	0,00
1.020703 0420 000 Büroeinrichtung (Neuanschaffung)	5	7202	2.000	2.000	0,00
0208 Vorarlberger Landesarchiv					
02080 Amtsbetrieb					
1.020803 0420 011 Sonstige Amts- und Betriebsausstattung (Neuanschaffung)	2	2501	100	3.000	1.878,50
02081 Amtsgebäudeverwaltung					
1.020813 0420 011 Sonstige Amts- und Betriebsausstattung (Neuanschaffung)	2	2501	0	0	1.700,00
1.020813 0632 000 Instandsetzung von Gebäuden (Landesarchiv)	5	7301	200	200	0,00
021 Information und Dokumentation					
1.021003 0200 000 Maschinen und maschinelle Anlagen	1	111	10.000	10.000	0,00
1.021003 0420 000 Amts-, Betriebs- und Geschäftsausstattung	1	111	0	0	9.920,40

Investitionsnachweis



Werte in EUR	Ref	Bew	Vorschlag	Vorschlag	Rechnung
H Ansatz Kto Ugl			2024	2023	2022
03 Bezirkshauptmannschaften					
030 Allgemeine Angelegenheiten					
0301 Bezirkshauptmannschaft Bludenz					
03010 BH Bludenz Amtsbetrieb					
1.030103.0200.000 Maschinen und maschinelle Anlagen (Neuanschaffung)	1	9801	500	100	0,00
1.030103.0200.032 Anschaffung technischer Spezialgeräte	1	9801	100	100	7.035,23
1.030103.0420.000 Büroeinrichtung (Neuanschaffung)	1	9801	10.000	4.000	7.079,10
1.030103.0420.011 Sonstige Amts- und Betriebsausstattung (Neuanschaffung)	1	9801	100	100	0,00
03011 BH Bludenz Amtsgebäudeverwaltung					
1.030113.0420.011 Sonstige Amts- und Betriebsausstattung (Neuanschaffung)	1	9801	100	100	0,00
1.030113.0622.000 Instandsetzung von Außenanlagen	5	7301	0	52.000	227.663,85
1.030113.0632.000 Instandsetzung von Gebäuden	5	7301	100	193.100	277.942,49
03012 BH Bludenz Dienstkraftwagenbetrieb					
1.030123.0401.000 Personenkraftwagen	1	3200	25.000	70.000	0,00
0302 Bezirkshauptmannschaft Bregenz					
03020 BH Bregenz Amtsbetrieb					
1.030203.0200.000 Maschinen und maschinelle Anlagen	1	9821	100	100	0,00
1.030203.0200.032 Anschaffung technischer Spezialgeräte	1	9821	1.600	2.000	10.313,10
1.030203.0420.000 Büroeinrichtung (Neuanschaffung)	1	9821	10.000	10.000	2.789,10
03021 BH Bregenz Amtsgebäudeverwaltung					
1.030213.0200.000 Maschinen und maschinelle Anlagen	1	9821	0	100	0,00
1.030213.0420.011 Sonstige Amts- und Betriebsausstattung (Neuanschaffung)	1	9821	100	100	0,00
0303 Bezirkshauptmannschaft Dornbirn					
03030 BH Dornbirn Amtsbetrieb					
1.030303.0200.000 Maschinen und maschinelle Anlagen	1	9841	100	100	0,00
1.030303.0200.032 Anschaffung technischer Spezialgeräte	1	9841	3.300	3.500	7.128,00
1.030303.0409.000 Sonstige Beförderungsmittel	1	3200	5.100	100	0,00
1.030303.0420.000 Büroeinrichtung (Neuanschaffung)	1	9841	12.000	12.000	7.912,67
1.030303.0420.011 Sonstige Amts- und Betriebsausstattung (Neuanschaffung)	1	9841	2.500	2.500	0,00
03031 BH Dornbirn Amtsgebäudeverwaltung					
1.030313.0420.011 Sonstige Amts- und Betriebsausstattung (Neuanschaffung)	1	9841	3.000	3.000	0,00
1.030313.0632.000 Instandsetzung von Gebäuden	5	7301	50.100	100	1.503,22
03032 BH Dornbirn Dienstkraftwagenbetrieb					
1.030323.0401.000 Personenkraftwagen	1	3200	100	100	28.978,27
0304 Bezirkshauptmannschaft Feldkirch					
03040 BH Feldkirch Amtsbetrieb					
1.030403.0200.000 Maschinen und maschinelle Anlagen	1	9861	0	100	0,00
1.030403.0200.032 Anschaffung technischer Spezialgeräte	1	9861	3.000	15.000	8.644,61
1.030403.0420.000 Büroeinrichtung (Neuanschaffung)	1	9861	4.000	12.000	14.212,87
1.030403.0420.011 Sonstige Amts- und Betriebsausstattung (Neuanschaffung)	1	9861	1.000	1.500	0,00
03041 BH Feldkirch Amtsgebäudeverwaltung					
1.030413.0420.011 Sonstige Amts- und Betriebsausstattung (Neuanschaffung)	1	9861	3.200	3.000	0,00
1.030413.0632.000 Instandsetzung von Gebäuden	5	7301	250.100	2.320.100	1.043.370,18

Investitionsnachweis



Werte in EUR	Ref	Bew	Voranschlag 2024	Voranschlag 2023	Rechnung 2022
H Ansatz Kto Ugl					
1 030413 0632 002 Instandsetzung von angemieteten Gebäuden	5	7301	100	100	0,00
04 Sonderämter/Gerichte					
045 Landesverwaltungsgericht					
04500 Landesverwaltungsgericht Amtsbetrieb					
1 045003 0420 000 Büroeinrichtung (Neuanschaffung)	9	30	100	100	0,00
05 Sonstige Aufgaben der allgemeinen Verwaltung					
059 Übrige Einrichtungen und Maßnahmen					
0592 Zentrale Informatik und Telekommunikation des Landes	7	400	157.000	218.500	92.710,97
1 059203 0420 100 Datenverarbeitungsanlagen (Neuanschaffung)	7	400	2.893.500	3.100.000	1.701.617,20
1 059203 0700 000 Anschaffung von Software					
07 Personalvertretung (ohne Landeslehrerinnen und -lehrer)					
08 Pensionen (ohne Landeslehrerinnen/-lehrer) (soweit n.aufget)					
09 Personalbetreuung					
099 Sonstige Einrichtungen und Maßnahmen					
0991 Betriebliches Mobilitätsmanagement - Jobrad/Landesbedienstete	1	300	2.250.000	0	0,00
1 099103 0409 000 Sonstige Beförderungsmittel - Jobrad					
Gruppe 0 Vertretungskörper und Allgemeine Angelegenheiten					
12 Sicherheitspolizei			15.403.200	11.535.900	6.804.580,48
13 Sonderpolizei					
16 Feuerwehrwesen					
161 Feuerweherschulen					
1 161003 0622 000 Im Bau befindliche sonstige Grundstückseinrichtungen	5	7301	0	0	218.012,79
1 161003 0632 000 Instandsetzung von Gebäuden (Landesfeuerweherschule)	5	7301	217.100	100	0,00
17 Katastrophendienst					
170 Allgemeine Angelegenheiten					
1 170003 0300 000 Werkzeuge und sonstige Erzeugungshilfsmittel	1	1100	100	100	0,00
1 170003 0420 011 Sonstige Amts- und Betriebsausstattung	1	1100	100	100	0,00
179 Sonstige Einrichtungen und Maßnahmen					
1792 Katastrophenschutzinheit des Landes (Support-Unit-Austria)	1	1100	100	100	0,00
1 179203 0200 000 Maschinen und maschinelle Anlagen	1	1100	100	500	0,00
1 179203 0300 000 Werkzeuge und sonstige Erzeugungshilfsmittel	1	1100	100	100	0,00
1 179203 0402 000 Sonstige Kraftfahrzeuge	1	1100	100	100	0,00
1 179203 0420 011 Sonstige Amts- und Betriebsausstattung	1	1100	100	100	0,00
18 Landesverteidigung					
Gruppe 1 Öffentliche Ordnung und Sicherheit					
20 Gesonderte Verwaltung			217.700	1.100	218.012,79
209 Sonstige Einrichtungen und Maßnahmen					
2090 Bildungsdirektion Vorarlberg					
20900 Bildungsdirektion Vorarlberg Amtsbetrieb					

Investitionsnachweis



Werte in EUR	Ref	Bew	Vorschlag 2024	Vorschlag 2023	Rechnung 2022
H Ansatz Kto Ugl					
1 209003 0420 011 Sonstige Amts- und Betriebsausstattung (Neuanschaffung)	2	2121	3.000	0	0,00
20910 Bildungsdirektion Vorarlberg Amtsgebäudeverwaltung					
1 209103 0632 100 Instandsetzung von angemieteten Gebäuden	5	7301	100	100	0,00
21 Allgemeinbildender Unterricht					
210 Allgemeinbildende Pflichtschulen; gemeinsame Kosten					
1 210003 0420 100 Datenverarbeitungsanlagen (Neuanschaffung)	2	2121	11.000	11.000	0,00
213 Sonderschulen					
1 213003 0200 010 Maschinen u. maschinelle Anlagen - Landessonderschule Mäder	2	2100	100	100	0,00
1 213003 0300 010 Werkzeuge u. Erzeugungshilfsmittel - Landessonderschule Mäder	2	2100	100	100	0,00
1 213003 0420 006 Betriebs- u. Geschäftsausstattung - Heilstättenschule	5	7301	100	100	0,00
1 213003 0420 010 Betriebs- u. Geschäftsausstattung - Landessonderschule Mäder	2	7301	100	100	0,00
1 213003 0632 000 Instandsetzung von Gebäuden - Landessonderschule Mäder	5	7301	200	200	0,00
22 Berufsbild. Unterr.;Anstalten d.Bild.f. Lehrer:innen/ Erzieh.					
220 Berufsbildende Pflichtschulen					
22000 Berufsbildende Pflichtschulen - Allgemein					
1 220003 0420 100 Datenverarbeitungsanlagen (Neuanschaffung)	2	2121	62.000	185.000	46.322,18
1 220003 0420 101 Datenverarbeitungsanlagen (Neuanschaffung) - Covid19	2	2121	0	0	9.549,45
1 220003 0700 000 Anschaffung von Software	2	2121	100	100	0,00
22001 Gewerbl und kaufm Berufsschule Bludenz					
1 220013 0200 000 Maschinen und maschinelle Anlagen (Neuanschaffung)	2	2210	127.800	113.500	45.495,60
1 220013 0300 000 Werkzeuge und sonstige Erzeugungshilfsmittel	2	2210	10.000	10.000	1.715,93
1 220013 0401 000 Personenkraftwagen	2	2210	45.000	100	0,00
1 220013 0402 000 Sonstige Kraftfahrzeuge	2	2210	100	100	0,00
1 220013 0409 000 Sonstige Beförderungsmittel	2	2210	15.000	16.600	7.668,00
1 220013 0420 011 Sonstige Amts- und Betriebsausstattung (Neuanschaffung)	2	2210	42.500	34.000	32.812,57
1 220013 0700 000 Anschaffung von Schulsoftware	2	2210	5.000	10.000	14.793,84
22002 Gewerbl und kaufm Berufsschulen Bregenz					
1 220023 0200 000 Maschinen und maschinelle Anlagen (Neuanschaffung)	2	2220	450.000	490.000	161.933,30
1 220023 0300 000 Werkzeuge und sonstige Erzeugungshilfsmittel	2	2220	21.000	7.500	6.735,36
1 220023 0420 011 Sonstige Amts- und Betriebsausstattung (Neuanschaffung)	2	2220	290.000	270.000	287.864,83
1 220023 0632 000 Instandsetzung von Gebäuden	5	7301	1.500.100	850.100	216.355,06
1 220023 0700 000 Anschaffung von Schulsoftware	2	2220	14.400	17.000	12.556,08
22003 Gewerbl und kaufm Berufsschulen Dornbirn					
1 220033 0200 000 Maschinen und maschinelle Anlagen (Neuanschaffung)	2	2230	117.300	248.500	10.365,42
1 220033 0300 000 Werkzeuge und sonstige Erzeugungshilfsmittel	2	2230	15.000	15.000	10.368,84
1 220033 0401 000 Personenkraftwagen	1	3200	100	100	0,00
1 220033 0402 000 Sonstige Kraftfahrzeuge	2	2230	200	200	0,00
1 220033 0409 000 Sonstige Beförderungsmittel	2	2230	200	200	0,00
1 220033 0420 011 Sonstige Amts- und Betriebsausstattung (Neuanschaffung)	2	2230	67.100	100.000	95.604,66
1 220033 0622 000 Instandsetzung von sonstigen Grundstückseinrichtungen	5	7301	0	0	7.779,59
1 220033 0632 001 Instandsetzung von Gebäuden (Kaufmännische Berufsschule)	5	7301	100	100	560.065,77
1 220033 0700 000 Anschaffung von Schulsoftware	2	2230	2.000	2.000	0,00

Investitionsnachweis



Werte in EUR	Ref	Bew	Voranschlag 2024	Voranschlag 2023	Rechnung 2022
H Ansatz Kto Ugl					
22004 Gewerbl und kaufm Berufsschule Feldkirch					
1 220043 0200 000 Maschinen und maschinelle Anlagen (Neuanschaffung)	2	2240	100	100	0,00
1 220043 0300 000 Werkzeuge und sonstige Erzeugungshilfsmittel	2	2240	100	100	0,00
1 220043 0401 000 Personenkraftwagen	1	3200	100	100	0,00
1 220043 0402 000 Sonstige Kraftfahrzeuge	2	2240	100	100	0,00
1 220043 0409 000 Sonstige Beförderungsmittel	1	3200	0	0	7.000,00
1 220043 0420 011 Sonstige Amts- und Betriebsausstattung (Neuanschaffung)	2	2240	150.000	120.000	111.280,04
1 220043 0700 000 Anschaffung von Schulsoftware	2	2240	1.000	1.000	0,00
22005 Berufsschule f.d.Gastgewerbe in Lochau					
1 220053 0200 000 Maschinen und maschinelle Anlagen (Neuanschaffung)	2	2250	100	100	6.082,01
1 220053 0300 000 Werkzeuge und sonstige Erzeugungshilfsmittel	2	2250	100	1.000	0,00
1 220053 0401 000 Personenkraftwagen	1	3200	100	100	0,00
1 220053 0402 000 Sonstige Kraftfahrzeuge	2	2250	100	100	0,00
1 220053 0420 011 Sonstige Amts- und Betriebsausstattung (Neuanschaffung)	2	2250	47.700	92.000	14.815,72
1 220053 0632 000 Instandsetzung von Gebäuden	5	7301	488.100	100	0,00
1 220053 0700 000 Anschaffung von Schulsoftware	2	2250	600	600	0,00
221 Berufsbildende mittlere Schulen					
2210 Landwirtschaftliche Berufsschulen					
22101 Bäuerliches Schul- u. Bildungszentrum Hohenems					
1 221013 0200 000 Maschinen und maschinelle Anlagen (Neuanschaffung)	2	2260	50.000	50.000	6.630,29
1 221013 0300 000 Werkzeuge und sonstige Erzeugungshilfsmittel	2	2260	5.000	2.000	0,00
1 221013 0401 000 Personenkraftwagen	1	3200	100	100	0,00
1 221013 0409 000 Sonstige Beförderungsmittel	2	2260	100	100	0,00
1 221013 0420 011 Sonstige Amts- und Betriebsausstattung (Neuanschaffung)	2	2260	50.900	45.000	33.787,36
1 221013 0420 041 Lehrmittel	2	2260	8.000	12.000	0,00
1 221013 0700 000 Anschaffung von Schulsoftware	2	2260	100	1.000	0,00
23 Förderung des Unterrichts					
230 Förderung des Schulbetriebes					
2301 Bildungsmedienzentrum					
1 230103 0200 000 Maschinen und maschinelle Anlagen	2	2120	100	100	0,00
1 230103 0420 011 Sonstige Amts- und Betriebsausstattung (Neuanschaffung)	2	2120	100	100	0,00
24 Vorschulische Erziehung					
25 Auerschulische Jugendberziehung					
252 Jugendherbergen und Jugendheime					
2520 Vorarlberger Schulsportzentrum Tschagguns					
1 252003 0200 000 Maschinen und maschinelle Anlagen (Neuanschaffung)	1	3200	100	100	0,00
1 252003 0300 000 Werkzeuge f.d. Schulsportzentrum Tschagguns	1	3200	100	100	0,00
1 252003 0401 000 Personenkraftwagen	1	3200	100	100	0,00
1 252003 0402 000 Sonstige Kraftfahrzeuge f.d. Schulsportzentrum Tschagguns	1	3200	100	100	0,00
1 252003 0409 000 Sonstige Beförderungsmittel f.d.Schulsportzentrum Tschagguns	1	3200	100	100	0,00
1 252003 0420 012 Betriebsausstattungen f.d. Schulsportzentrum Tschagguns	1	3200	100	1.000	13.015,30
1 252003 0420 100 Datenverarbeitungsanlagen (Neuanschaffung)	1	3200	1.000	5.000	0,00
1 252003 0632 000 Instandsetzung von Gebäuden (Schulsportzentrum Tschagguns)	5	7301	60.100	100	7.950,00

Investitionsnachweis



Werte in EUR	Ref	Bew	Voranschlag 2024	Voranschlag 2023	Rechnung 2022
H Ansatz Kto Ugl					
1 252003 0700 000	1	3200	100	8.500	7.956,25
Anschaffung v. Software f. d. Schulsportzentrum Tschagguns					
26 Sport und außerschulische Leibeserziehung					
261 Sportausbildungsstätten					
2610 Olympiazentrum Vorarlberg					
1 261003 0632 000	5	7301	660.100	100	0,00
Instandsetzung von Gebäuden - Olympiazentrum Vorarlberg					
269 Sonstige Einrichtungen und Maßnahmen					
1 269003 0401 000	6	4300	104.000	35.000	0,00
Personenkräftewagen - Sportbus					
1 269003 0420 000	6	4300	100	0	0,00
Amts-, Betriebs- u. Geschäftsausst. -Vorarlberg bewegt					
27 Erwachsenenbildung					
272 Volksbildungsheime					
27210 Schloss Hofen Ges.m.b.H., Personal- und Zweckaufwand					
1 272103 0632 000	5	7301	100	100	0,00
Instandsetzung von Gebäuden					
28 Forschung und Wissenschaft					
281 Universitäts- und Hochschuleinrichtungen					
2811 Fachhochschule Vorarlberg in Dornbirn					
1 281103 0420 011	5	7301	100	100	21.594,30
Sonstige Amts- und Betriebsausstattung (Neuanschaffung)					
1 281103 0632 000	5	7301	8.350.000	8.000.000	3.232.590,77
Instandsetzung von Gebäuden (Gebäude Achstraße)					
1 281103 0632 001	5	7301	70.000	1.614.000	3.024.150,16
Instandsetzung von Gebäuden (Gebäude Hochschulstraße)					
284 Wissenschaftliche Bibliotheken					
28401 Vorarlberger Landesbibliothek					
1 284013 0200 000	2	2520	100	100	62.100,00
Maschinen und maschinelle Anlagen					
1 284013 0300 000	2	2520	100	100	0,00
Werkzeuge und sonstige Erzeugungshilfsmittel					
1 284013 0409 000	2	2520	100	3.500	0,00
Sonstige Beförderungsmittel					
1 284013 0420 011	2	2520	20.000	20.000	17.672,61
Sonstige Amts- und Betriebsausstattung (Neuanschaffung)					
1 284013 0622 000	5	7301	100	100	57.400,86
Im Bau befindliche sonstige Grundstückseinrichtungen					
1 284013 0632 000	5	7301	10.000	50.000	299.063,48
Instandsetzung von Gebäuden					
			12.878.900	12.445.800	8.451.075,63
Gruppe 2 Unterricht, Erziehung, Sport und Wissenschaft					
31 Bildende Künste					
311 Einrichtungen der bildenden Künste					
31100 Kunsthaus Bregenz					
1 311003 0632 000	5	7301	50.100	450.100	968.210,72
Instandsetzung von Gebäuden (Kunsthaus Bregenz)					
32 Musik und darstellende Kunst					
320 Ausbildung in Musik und darstellender Kunst					
32010 Stella Vorarlberg Privathochschule für Musik Gmbh					
1 320103 0632 000	5	7301	300.100	480.100	25.152,45
Instandsetzung von Gebäuden (Stella Privathochschule)					
33 Schrifttum, Literatur und Sprache					
Gruppe 3 Kunst, Kultur und Kultus					
34 Museen und sonstige Sammlungen					
340 Museen					
34020 Vorarlberg Museum, Bregenz					

Investitionsnachweis

Werte in EUR		Ref	Bew	Voranschlag 2024	Voranschlag 2023	Rechnung 2022
H	Ansatz	Kto	Ugl			
1.340203.0632.000	Instandsetzung von Gebäuden (Vorarlberg Museum)	5	7301	10.000	10.000	0,00
1.340203.0632.001	Instandsetzung von Gebäuden (Studiensammlungsgebäude)	5	7301	100	100	0,00
35	Sonstige Kunstpflege					
36	Heimspflege					
37	Rundfunk, Presse, Film und Medien					
38	Sonstige Kulturpflege					
380	Einrichtungen der Kulturpflege					
3800	Sonstige Einrichtungen					
1.380003.0632.000	Instandsetzung von Gebäuden (Pförtnerhaus in Feidkirch)	5	7301	100	100	0,00
39	Kultus					
Gruppe 3 Kunst, Kultur und Kultus						
41	Allgemeine öffentliche Wohlfahrt			360.400	940.400	993.363,17
42	Freie Wohlfahrt					
43	Jugendwohlfahrt					
439	Sonstige Einrichtungen und Maßnahmen					
4392	Kinder- und Jugendanwaltschaft					
43920	Kinder- und Jugendanwaltschaft - Amtsbetrieb					
1.439203.0420.000	Büroeinrichtung (Neuanschaffung)	1	4190	500	1.300	1.410,00
44	Behebung von Notständen					
45	Sozialpolitische Maßnahmen					
46	Familienpolitische Maßnahmen					
48	Wohnbauförderung					
Gruppe 4 Soziale Wohlfahrt und Wohnbauförderung						
51	Gesundheitsdienst			500	1.300	1.410,00
519	Sonstige Einrichtungen und Maßnahmen					
5191	Corona					
1.519103.0420.011	Sonstige Amts- und Betriebsausstattung Messe Dbn. - Covid19	1	3200	0	100	0,00
1.519103.0420.919	Sonstige Amts- und Betriebsausstattung - Covid19	6	3100	100	100	103.887,00
1.519103.0700.000	Anschaffung von Software - Covid19	7	400	0	55.000	55.131,36
52	Umweltschutz					
520	Natur- und Landschaftsschutz					
5200	Natur- und Landschaftsschutz - Allgemein					
1.520003.0002.003	Kauf unbebaut. Grundst.i.Bodenseueferb.u.and.schutzw.Biotope	1	3200	0	100	0,00
1.520003.0632.001	Instandsetzung von Gebäuden - Rheindeltahaus	5	7301	100	100	0,00
5201	Naturschutzfonds					
1.520103.0420.100	Datenverarbeitungsanlagen der Naturschutzanwaltschaft	7	4500	100	100	0,00
529	Sonstige Einrichtungen und Maßnahmen					
52901	Institut f.Umwelt u.Lebensmittelsicherheit					

Investitionsnachweis

Werte in EUR	Ref	Bew	Voranschlag 2024	Voranschlag 2023	Rechnung 2022
H Ansatz Kto Ugl					
1 529013 0401 000	1	3200	25.000	100	0,00
1 529013 0409 000	6	4510	100	100	0,00
1 529013 0420 011	6	4510	6.000	23.000	833,00
1 529013 0420 032	6	4510	362.500	250.000	146.851,15
1 529013 0420 100	6	4510	4.500	2.500	0,00
1 529013 0700 000	6	4510	3.000	2.900	0,00
53 Rettungs- und Warndienste					
531 Warndienste					
53110 Lawinenwarndienst					
1 531103 0420 011	1	1100	2.000	3.500	0,00
Sonstige Amts- und Betriebsausstattung (Neuanschaffung)					
53120 Rettungs- und Feuerwehrleitstelle - RFL					
1 531203 0420 000	1	1100	310.000	40.000	26.083,03
Sonstige Amts- und Betriebsausstattung					
1 531203 0420 100	1	1100	190.000	190.000	185.440,88
EDV-Ausstattung für den Betrieb der RFL					
1 531203 0632 000	5	7301	100	100	0,00
Instandsetzung von Gebäuden					
1 531203 0692 000	1	1100	4.000.000	4.000.000	5.867.784,08
Im Bau befindliche Sonderanlagen					
1 531203 0700 000	1	1100	150.000	100.000	132.751,76
Anschaffung von Software					
54 Ausbildung im Gesundheitsdienst					
55 Eigene Krankenanstalten					
56 Krankenanstalten anderer Rechtsträger					
58 Veterinärmedizin					
59 Gesundheit - Sonstiges					
Gruppe 5 Gesundheit			5.053.500	4.667.700	6.518.762,26
61 Straßenbau					
611 Landesstraßen					
61101 Bau von Landesstraßen und Bauwerken					
1 611013 0030 000	5	7201	3.373.300	4.811.400	998.886,57
Kauf von Grundstücken für Straßenbauten					
1 611013 0602 001	5	7201	37.500.000	25.550.000	22.466.477,47
* Bau und Instandsetzung von Landesstraßen u. Bauwerken					
1 611013 0602 002	5	7201	685.900	621.000	592.420,37
Bau- u. Instandsetzungsmaßnahmen nach Elementarereignissen					
1 611013 0602 008	5	7201	1.265.300	6.150.000	25.770.948,12
Neubau Rheinbrücke Hard-Fussach					
1 611013 0602 009	5	7201	8.288.500	17.696.500	11.024.871,40
Neubau Stadttunnel Feldkirch					
1 611013 0602 010	5	7201	700.000	2.860.000	1.133.621,38
Aus- und Neubau Rheintal Mitte					
1 611013 0602 011	5	7201	200.000	0	0,00
L46/203 - Umbau AST Hohenems u. Neubau Spange					
1 611013 0622 000	5	7201	2.500.000	0	0,00
Aus- und Neubau Achtalweg					
61102 Betrieb und Instandhaltung von Landesstraßen					
1 611023 0200 000	5	7201	230.000	251.700	363.794,65
* Maschinen und maschinelle Anlagen (Neuanschaffung)					
1 611023 0300 000	5	7201	375.000	484.100	234.710,14
* Werkzeuge- u. so. Erzeugungsmittel					
1 611023 0409 000	5	7201	100	100	0,00
Sonstige Beförderungsmittel					
1 611023 0420 011	5	7201	195.000	98.900	41.052,43
Sonstige Amts- und Betriebsausstattung (Neuanschaffung)					
1 611023 0500 001	5	7201	60.000	185.000	0,00
Sonderanlagen					
1 611023 0692 000	5	7201	1.450.000	450.000	491.279,48
Bau u. Instandsetz.v. Sonderanlagen durch Dritte (Salzsilos)					

Investitionsnachweis



Werte in EUR	Ref	Bew	Voranschlag 2024	Voranschlag 2023	Rechnung 2022
H Ansatz Kto Ugl					
61106 Kraftfahrzeugbetrieb für Landesstraßen					
1.611063.0402.000 Sonstige Kraftfahrzeuge	5	7201	1.225.000	1.352.400	377.837,10
1.611063.0405.000 Lastkraftwagen	5	7201	780.000	1.77.500	140.037,05
617 Bauhöfe					
1.617003.0632.002 Instandsetzung von Landesstraßenbauhöfen	5	7301	5.187.300	5.391.300	3.203.849,10
62 Allgemeiner Wasserbau					
629 Sonstige Maßnahmen					
6291 Hydrographischer Dienst - Wassermenge					
1.629103.0200.000 Maschinen und maschinelle Anlagen (Hydrographie)	4	7401	1.000	1.000	5.856,00
1.629103.0300.000 Werkzeuge und sonstige Erzeugungshilfsmittel (Hydrographie)	4	7401	1.000	1.000	0,00
1.629103.0420.000 Amts-,Betriebs-u Geschäftsausstattung d. Hydrograph. Dienst	4	7401	120.000	120.000	89.746,69
6292 Hydrographischer Dienst - Messstellennetz					
1.629203.0420.000 Amts-,Betriebs-u Geschäftsausstattung d. Hydrograph. Dienst	4	7401	100	100	0,00
63 Schutzwasserbau					
635 Bauhöfe					
63501 Landes-Flussbauhof Lustenau					
1.635013.0200.000 Maschinen und maschinelle Anlagen (Neuanschaffung)	4	7410	297.100	23.500	87.904,03
1.635013.0300.000 Werkzeuge und sonstige Erzeugungshilfsmittel	4	7410	4.600	30.500	1.832,59
1.635013.0401.000 Personenkraftwagen	1	3200	100	100	0,00
1.635013.0402.000 Sonstige Kraftfahrzeuge	4	7410	111.000	430.000	289.145,09
1.635013.0404.000 Wasserfahrzeuge	4	7410	100	100	0,00
1.635013.0405.000 Lastkraftwagen	4	3200	100	72.000	0,00
1.635013.0409.000 Sonstige Beförderungsmittel	4	7410	100	100	0,00
1.635013.0420.000 Büroeinrichtung (Neuanschaffung)	4	7410	100	100	3.812,65
1.635013.0420.011 Sonstige Amts- und Betriebsausstattung (Neuanschaffung)	4	7410	1.500	7.600	25.182,63
1.635013.0632.000 Instandsetzung von Gebäuden	5	7301	1.050.000	100	130.357,07
64 Straßenverkehr					
649 Sonstige Einrichtungen und Maßnahmen					
6490 Sicherheit im Straßenverkehr und Sonstiges					
1.649003.0420.000 Anschaff.v.Geräten z.Verkehrsbew./Hebung d.Verksicherheit	5	1200	2.000	2.000	0,00
1.649003.0420.001 Anschaffung von Zählstellen (Radverkehr)	7	7201	50.000	50.000	0,00
1.649003.0692.000 Erweiterung d. Bürocontaineranlage beim Güterbahnhof Wolfurt	1	3200	100	100	0,00
65 Schienenverkehr					
71 Grundlagenverbesserung in der Land- und Forstwirtschaft					
74 Sonstige Förderung der Land- und Forstwirtschaft					
75 Förderung der Energiewirtschaft					
77 Förderung des Tourismus					
78 Förderung von Handel, Gewerbe und Industrie					
Gruppe 6 Straßen- und Wasserbau - Verkehr			65.654.300	66.818.200	67.473.622,01

Investitionsnachweis



Werte in EUR		Ref	Bew	Voranschlag 2024	Voranschlag 2023	Rechnung 2022
H	Ansatz	Kto	Ugl			
Gruppe 7 Wirtschaftsförderung						
84	Liegenschaften, Wohn- und Geschäftsgebäude					
840	Grundbesitz					
84000	Grundbesitz des Landes					
1.840003.0001.001	Kauf bebauter Grundstücke					
1.840003.0002.001	Kauf unbebauter Grundstücke					
1.840003.0622.000	Instandsetzung sonst. Grundstückseinricht. (Ruine Jagdberg)					
846	Wohn- und Geschäftsgebäude (soweit nicht bei 853)					
84600	Sonstige Wohn- u. Geschäftsgebäude (Vermietung/Verpachtung)					
1.846003.0100.000	Kauf von Gebäuden					
1.846003.0632.000	Instandsetzung von Gebäuden					
84610	Kfz Prüfstelle Lauterach (BgA)					
1.846103.0200.700	Maschinen und maschinelle Anlagen					
1.846103.0420.711	Sonstige Betriebs- und Geschäftsausstattung					
1.846103.0622.700	Instandsetzung von Außenanlagen					
1.846103.0632.700	Instandsetzung von Gebäuden					
84620	Gebäude Gaisbühel - Vermietungen (BgA)					
1.846203.0420.011	Sonstige Betriebs- und Geschäftsausstattung					
1.846203.0632.000	Instandsetzung von Gebäuden					
84630	Gebäude Jagdberg - Vermietungen (BgA)					
1.846303.0632.000	Instandsetzung von Gebäuden					
86	Land- und forstwirtschaftliche Betriebe					
862	Landwirtschaftsbetriebe					
86201	Landwirtschaftlicher Gutsbetrieb Rheinhof					
1.862013.0200.000	Maschinen und maschinelle Anlagen (Neuanschaffung)					
1.862013.0300.000	Werkzeuge und sonstige Erzeugungshilfsmittel					
1.862013.0402.000	Sonstige Kraftfahrzeuge					
1.862013.0409.000	Sonstige Beförderungsmittel					
1.862013.0420.000	Büroeinrichtung (Neuanschaffung)					
1.862013.0420.011	Sonstige Amts- und Betriebsausstattung (Neuanschaffung)					
1.862013.0632.000	Instandsetzung von Gebäuden					
867	Forstgärten, Baumschulen					
86701	Landes-Forstgarten					
1.867013.0200.000	Maschinen und maschinelle Anlagen (Neuanschaffung)					
1.867013.0300.000	Werkzeuge und sonstige Erzeugungshilfsmittel					
1.867013.0402.000	Sonstige Kraftfahrzeuge					
1.867013.0420.000	Büroeinrichtung (Neuanschaffung)					
1.867013.0420.011	Sonstige Amts- und Betriebsausstattung (Neuanschaffung)					
1.867013.0632.000	Instandsetzung von Gebäuden					
869	Sonstige land- und forstwirtschaftliche Betriebe					
86901	Landesforstzentrum Vorarlberg in Hard					

Investitionsnachweis

Werte in EUR									
H	Ansatz	Kto	Ugl	Ref	Bew	Voranschlag 2024	Voranschlag 2023	Rechnung 2022	
1.869013.0200.000	Maschinen und maschinelle Anlagen (Neuanschaffung)			4	5160	100	11.000	0,00	0,00
1.869013.0300.000	Werkzeuge und sonstige Erzeugungshilfsmittel			4	5160	100	3.600	0,00	0,00
1.869013.0402.000	Sonstige Kraftfahrzeuge			4	5160	100	100	0,00	0,00
1.869013.0404.000	Wasserfahrzeuge			4	5160	100	100	0,00	0,00
1.869013.0420.011	Sonstige Amts- und Betriebsausstattung (Neuanschaffung)			4	5160	100	100	0,00	0,00
1.869013.0632.000	Instandsetzung von Gebäuden			5	7301	30.100	100	0,00	0,00
89	Wirtschaftliche Unternehmungen								
891	Gast- und Schankbetriebe (BGA)								
89100	Kantinen Bauhöfe								
1.891003.0420.011	Sonstige Amts- und Betriebsausstattung (Neuanschaffung)			5	7201	10.500	9.000	14.981,36	
	Gruppe 8 Dienstleistungen					569.600	131.400	2.343.545,11	
91	Kapitalvermögen u. Stiftungen ohne eigene Rechtspersönlichkeit								
92	Öffentliche Abgaben								
93	Umlagen								
94	Finanzzuweisungen und Zuschüsse								
95	Nicht aufteilbare Schulden								
96	Haftungen (soweit nicht aufteilbar)								
97	Verstärkungsmittel								
98	Haushaltsausgleich								
99	Übergabe u. Übernahme Jahresergebnis, Abwicklung der Vorjahre								
	Gruppe 9 Finanzwirtschaft								
	Investitionen Gesamt					100.138.100	96.541.800	92.804.371,45	



Vorarlberg
unser Land

Nachweise



Anlage 5a - Voranschlagsquerschnitt (Länder)

Voranschlag 2024 (Angaben in EUR)



Zuordnung		Anmerkungen	Gesamt- Haushalt	Haushalt ohne Quasi-KG	Quasi-KG ²
RQS- LNR	MVAG bzw. VHH-Code Bez				
Mittelaufbringung (Erträge bzw. Einzahlungen und erhaltene Kapitaltransfers)					
10	3111	Einzahlungen aus eigenen Abgaben	126.191.200	126.191.200	0
11	2112	Erträge aus Ertragsanteilen	1.083.234.100	1.083.234.100	0
12	2114, 2115	Erträge aus Leistungen, Besitz und wirtschaftlicher Tätigkeit	13.315.100	13.212.000	103.100
13	2116	Erträge aus Veräußerungen und sonstige Erträge	409.297.300	408.649.700	647.600
14	2117	Nicht-finanzierungswirksame operative Erträge	1.000	1.000	0
15	212x	Erträge aus Transfers	523.108.200	523.096.200	12.000
16	213x	Finanzerträge	119.827.100	119.827.100	0
17	333x	Erhaltene Kapitaltransfers	9.942.300	9.942.300	0
19	Summe 1 (Mittelaufbringung)³		2.284.916.300	2.284.153.600	762.700
Mittelverwendung (Aufwendungen)					
20	2211, 2212, 2213	Finanzierungswirksamer Personalaufwand	914.936.400	914.326.500	609.900
21	2221 - 2225	Finanzierungswirksamer Sachaufwand	139.487.300	138.657.200	830.100
22	2226	Verluste aus dem Abgang von Anlagevermögen und Rückstellungen für ausstehende Rechnungen	3.000	2.900	100
23	223x	Transferaufwand	1.285.806.300	1.285.806.000	300
24	224x	Finanzaufwand	2.809.300	2.809.000	300
29	Summe 2 (Mittelverwendung)³		2.343.042.300	2.341.601.600	1.440.700
Vermögensbildung (Sachanlagevermögen), inkl. Vorräte					
30	341x	Immaterielle Vermögenswerte und Sachanlagen (Zugang/Auszahlungen)	100.138.100	100.053.900	84.200
31	331x	Immaterielle Vermögenswerte und Sachanlagen (Abgang/Einzahlungen)	-2.386.900	-2.386.600	-300
32	3221	Vorräte (Saldo/Auszahlungen)	0	0	0
39	Summe 3 (Vermögensbildung bereinigt)³		97.751.200	97.667.300	83.900
49	Saldo = Summe 1 - Summe 2 - Summe 3		-155.877.200	-155.115.300	-761.900
Überrechnung Quasi-Kapitalgesellschaften (Quasi-KG) gemäß ESVG					
50	2301	Entnahmen von Haushaltsrücklagen			0
51	2401	Zuweisungen an Haushaltsrücklagen			0
52	332x	Einzahlungen aus der Rückzahlung von Darlehen sowie gewährten Vorschüssen			0
53	342x	Auszahlungen aus der Gewährung von Darlehen sowie gewährten Vorschüssen			0
54	351x	Einzahlungen aus der Aufnahme von Finanzschulden			0
55	361x	Auszahlungen aus der Tilgung von Finanzschulden			0
59	Überrechnung Quasi-KG Summe aus Position 49 und Position 50 bis 55				-761.900
60	Finanzierungssaldo (Voranschlag)			-155.877.200	

Fußnoten:

² Quasi-Kapitalgesellschaften außerhalb des Sektors Staat gemäß ESVG.

³ Mittelaufbringung und -verwendung sowie Vermögensbildung bereinigt näherungsweise im Sinne der Einnahmen und Ausgaben gemäß ESVG.

Finanzierungssaldo laut ESGV 2010 - Land Vorarlberg

	2020	2021	2022	VA 2023	VA 2024
Finanzierungssaldo gemäß VRV - Land Vorarlberg (ab 2020 ohne Quasi KGs)	-213.883.829,77	-174.613.763,89	398.655.958,11	-93.045.600,00	-155.115.300,00
Überrechnung Quasi KGs	-310.668,53	-471.283,19	-375.690,46 *)	-694.900,00	-761.900,00
Abweichende Sachkonten lt. Schnittstellenmeldung	534.660,24	818.000,00	0,00 *)	0,00	0,00
zgl. Positionen, die Einnahmen oder keine Ausgaben laut ESGV 2010 sind	0,00	0,00	0,00 *)	0,00	0,00
abzgl. Positionen, die Ausgaben oder keine Einnahmen laut ESGV 2010 sind	0,00	0,00	0,00 *)	0,00	0,00
Statistische Diskrepanz	-72.841,90	-214.213,69	45.902,41 *)	0,00	0,00
Finanzierungssaldo laut ESGV 2010 - Land Vorarlberg	-213.732.679,97	-174.481.260,77	398.326.170,06	-93.740.500,00	-155.877.200,00
Außerbudgetäre Einheiten	16.313.373,96	21.905.478,74	12.382.824,22	0,00	0,00
davon "Schlüsseleinheiten"	14.976.266,00	21.331.716,42	8.615.601,00	0,00	0,00
<i>KHfG - Krankenhausbetriebsgesellschaft</i>	-4.401.000,00	5.296.946,83	5.275.001,00 *)	0,00	0,00
<i>Landesvermögen-Verwaltungsgesellschaft mbH</i>	2.513.166,01	4.687.899,59	5.804.200,00 *)	0,00	0,00
<i>Vorarlberger Landesgesundheitsfonds</i>	337.000,00	335.000,00	4.000,00 *)	0,00	0,00
<i>Vorarlberger Sozialfonds</i>	16.527.000,00	10.648.870,00	-3.500.000,00 *)	0,00	0,00
<i>WEG Wertpapiererwerbsgesellschaft mbH</i>	100,00	2.000,00	1.307.400,00 *)	0,00	0,00
<i>Wohnbaufonds des Landes Vorarlberg</i>	0,00	361.000,00	-275.000,00 *)	0,00	0,00
davon "Sonstige außerbudgetäre Einheiten"	1.337.107,95	573.762,32	3.767.223,22 *)	0,00	0,00
Finanzierungssaldo gem. ESGV - Land inkl. außerbudgetäre Einheiten	-197.419.306,01	-152.575.782,03	410.708.994,28	-93.740.500,00	-155.877.200,00
Kammereinheiten auf Landesebene	14.347.999,79	12.878.110,17	6.276.761,71 *)	14.000.000,00	14.000.000,00
Finanzierungssaldo gemäß ESGV 2010 für Vorarlberg - Landesebene	-183.071.306,21	-139.697.671,86	416.985.756,00	-79.740.500,00	-141.877.200,00

*) endgültige Ergebnisse laut Mitteilung Statistik Austria vom 29.09.2023

Anmerkung: ab dem RA 2020 erfolgt die Ermittlung des Finanzierungssaldos gemäß VRV 2015. Bei der Überrechnung der Quasi KGs ermittelt die Statistik Austria ein abweichendes Ergebnis zur Anlage 5a in den jeweiligen Rechnungsabschlüssen.

Anlage 6a - Nachweis über Transferzahlungen von Trägern und an Träger des öffentlichen Rechts
Voranschlag 2024 (Angaben in EUR)

Transferzahlungen von/an Bund, Bundesfonds, Bundeskammern		
Art	Summe Einzahlungen	Summe Auszahlungen
Kapitaltransfers	5.298.600,00	4.874.000,00
Transfers	487.337.900,00	2.242.200,00
Transferzahlungen von/an Länder, Landesfonds, Landeskammern		
Art	Summe Einzahlungen	Summe Auszahlungen
Kapitaltransfers	0,00	7.100.000,00
Transfers	1.612.700,00	417.564.200,00
Transferzahlungen von/an Gemeinden, Gemeindeverbände, Gemeindefonds		
Art	Summe Einzahlungen	Summe Auszahlungen
Kapitaltransfers	4.057.600,00	68.158.400,00
Transfers	515.300,00	226.474.900,00
Transferzahlungen von/an Sozialversicherungsträger		
Art	Summe Einzahlungen	Summe Auszahlungen
Kapitaltransfers	0,00	0,00
Transfers	2.339.300,00	545.900,00
Transferzahlungen von/an sonst. Träger des öffentlichen Rechts		
Art	Summe Einzahlungen	Summe Auszahlungen
Kapitaltransfers	0,00	592.000,00
Transfers	710.200,00	15.852.900,00
Summen		
Summe Kapitaltransfers	9.356.200,00	80.724.400,00
Summe Transfers	492.515.400,00	662.680.100,00
Gesamtsumme	501.871.600,00	743.404.500,00

Anlage 6b - Nachweis über Haushaltsrücklagen und Zahlungsmittelreserven
Voranschlag 2024

Art der Rücklage	Ansatz	Konto	voraussichtlicher		Veränderung		Rücklagenstand		Zahlungsmittelreserven	
			Rücklagenstand	Zuführungen	Entnahmen	31.12.2024	31.12.2023	31.12.2024	Nachweis	
Rücklagen - allgemein										
Allgemeine Haushaltsrücklage	98100	3100	197.140.016,23	100	11.400.000	185.740.116,23	0,00	0,00	0,00	0,00
Summe Rücklagen - allgemein			197.140.016,23	100	11.400.000	185.740.116,23	0,00	0,00	0,00	0,00
Rücklagen - zweckgebunden										
Schülerbetreuung gem. BIG	23210	3100	160.300,00	100	160.400	0,00	0,00	0,00	0,00	0,00
Nachsorge-, Haftungs- u. Deponiefinanzierungsfonds	52710	3100	17.300.137,59	100	370.800	16.929.437,59	0,00	0,00	0,00	0,00
Bedarfszuweisungen gem. FAG	94000	3100	31.884.572,61	100	100	31.884.572,61	0,00	0,00	0,00	0,00
Schülerbetreuung Art 15a B-VG	23210	3100	741.800,00	100	741.900	0,00	0,00	0,00	0,00	0,00
Ehemaliger Landeskriegsopferfonds	41600	3100	139.171,52	100	40.000	99.271,52	0,00	0,00	0,00	0,00
Eisenbahnkreuzungen §27 Abs.3 FAG 2017	65000	3100	115.440,00	100	100	115.440,00	0,00	0,00	0,00	0,00
Ökoprofit	78910	3100	62.628,96	100	20.000	42.728,96	0,00	0,00	0,00	0,00
COVID-19-Maßnahmen	51910	3100	3.997.074,75	100	100	3.997.074,75	0,00	0,00	0,00	0,00
Montafonerbahn AG	65000	3100	0,00	100	100	0,00	0,00	0,00	0,00	0,00
Schlüsselprojekte Chancenreichstes Land für Kinder	46910	3100	0,00	100	100	0,00	0,00	0,00	0,00	0,00
Gebührenbremse	94500	3100	6.707.000,00	100	6.707.100	0,00	0,00	0,00	0,00	0,00
Projekt "LIFE AMooRE"	52000	3100	0,00	1.071.700	100	1.071.600,00	0,00	0,00	0,00	0,00
Wohn- und Heizkostenzuschussgesetz	41900	3100	18.500.000,00	100	100	18.500.000,00	0,00	0,00	0,00	0,00
Summe Rücklagen - zweckgebunden			79.608.125,43	1.072.900	8.040.900	72.640.125,43	0,00	0,00	0,00	0,00
Summe			276.748.141,66	1.073.000	19.440.900	258.380.241,66	0,00	0,00	0,00	0,00

Anlage 6c - Einzelnachweis über Finanzschulden und Schuldendienste
Voranschlag 2024

	Konto	Wäh- rung	Darlehenshöhe gesamt	Buchwert/ Stand 31.12.2023	Zugang (t)	Tilgung (t)	Zinsen (t)	Summe Schuldendienst	Schulden- dienst- sätze (t)	Buchwert/ Stand 31.12.2024	davon ABS-89*	Nettoschulden- dienst	Laufzeit (von j/iii)	Laufzeit (bis j/iii)
1. Finanzschulden gem. § 32 (1)														
1.1. ... von Trägern des öffentlichen Rechts														
1.1.1. ... von Bund, Bundesfonds, Bundeskammern														
0,75% EUR-Darlehen 2021-2025/1	4 000501	Euro	10.000.000,00	259.800.000,00	0,00	13.000.000,00	703.600,00	13.703.600,00	1.117.600,00	246.800.000,00	0,00	12.586.000,00		
0,25% EUR-Darlehen 2021-2036/2	4 000502	Euro	34.000.000,00	259.800.000,00	0,00	13.000.000,00	703.600,00	13.703.600,00	1.117.600,00	246.800.000,00	0,00	12.586.000,00		
0,00% EUR-Darlehen 2021-2030/3	4 000503	Euro	35.000.000,00	10.000.000,00			75.000,00	75.000,00	28.900,00	10.000.000,00	0,00	46.100,00	2021	2051
0,75% EUR-Darlehen 2021-2028/5	4 000505	Euro	21.000.000,00	34.000.000,00			85.000,00	85.000,00	4.100,00	34.000.000,00	0,00	80.900,00	2021	2036
0,00% EUR-Darlehen 2021-2024/6	4 000506	Euro	13.000.000,00	35.000.000,00			0,00	0,00	56.400,00	35.000.000,00	0,00	-56.400,00	2021	2030
0,00% EUR-Darlehen 2021-2025/7	4 000507	Euro	15.000.000,00	21.000.000,00			157.500,00	157.500,00	236.500,00	21.000.000,00	0,00	-79.000,00	2021	2028
0,50% EUR-Darlehen 2021-2027/8	4 000508	Euro	22.000.000,00	13.000.000,00			0,00	13.000.000,00	50.500,00	0,00	0,00	12.949.500,00	2021	2024
0,50% EUR-Darlehen 2021-2029/9	4 000509	Euro	23.000.000,00	15.000.000,00			0,00	0,00	84.400,00	15.000.000,00	0,00	-84.400,00	2021	2025
0,00% EUR-Darlehen 2021-2040/10	4 000510	Euro	20.000.000,00	22.000.000,00			110.000,00	110.000,00	213.200,00	22.000.000,00	0,00	-103.200,00	2021	2027
0,75% EUR-Darlehen 2021-2026/11	4 000511	Euro	15.000.000,00	23.000.000,00			48.600,00	48.600,00	181.200,00	23.000.000,00	0,00	-66.200,00	2021	2040
0,00% EUR-Darlehen 2021-2031/12	4 000512	Euro	51.800.000,00	20.000.000,00			112.500,00	112.500,00	181.400,00	15.000.000,00	0,00	-68.900,00	2021	2026
				51.800.000,00			0,00	0,00	81.000,00	51.800.000,00	0,00	-81.000,00	2021	2031
1.2. ... von Ländern, Landesfonds, Landeskammern														
1.2.1. ... von Gemeinden, Gemeindeverbänden, Gemeindefonds														
1.2.1.4. ... von Sozialversicherungsträgern														
1.2.1.5. ... von sonstigen Trägern öffentlichen Rechts														
1.2. ... von Beteiligungen der Gebietskörperschaft														
(ohne Finanzunternehmen)														
1.3. ... von Unternehmen														
(ohne Beteiligungen und ohne Finanzunternehmen)														
1.4. ... von Finanzunternehmen														
1.4.1. ... im Inland				191.052.000,00	28.356.000,00	15.356.000,00	530.000,00	15.886.000,00	0,00	204.052.000,00	0,00	15.886.000,00		
Kredit 82487	4000085	Euro	9.435.000,00	191.052.000,00	28.356.000,00	15.356.000,00	530.000,00	15.886.000,00	0,00	204.052.000,00	0,00	15.886.000,00		
Kredit 20400222	4000087	Euro	10.850.000,00	4.403.000,00		629.000,00	47.100,00	676.100,00	0,00	3.774.000,00	0,00	676.100,00	2015	2030
Kredit 10027493 104	4000091	Euro	13.100.000,00	3.255.000,00		1.085.000,00	32.500,00	1.117.500,00	0,00	2.170.000,00	0,00	1.117.500,00	2016	2026
Kredit A121 6000 0005 4009 5191	4000092	Euro	14.400.000,00	6.550.000,00		1.310.000,00	20.200,00	1.330.200,00	0,00	5.240.000,00	0,00	1.330.200,00	2018	2028
Kredit 10030276 769	4000093	Euro	50.880.000,00	8.640.000,00		1.440.000,00	7.700,00	1.447.700,00	0,00	7.200.000,00	0,00	1.447.700,00	2019	2029
Kredit 10032327 032	4000094	Euro	150.000.000,00	40.704.000,00		3.392.000,00	158.700,00	3.550.700,00	0,00	37.312.000,00	0,00	3.550.700,00	2020	2035
KREDITAUFNAHME 2024				127.500.000,00		7.500.000,00	263.800,00	7.763.800,00	0,00	120.000.000,00	0,00	7.763.800,00	2020	2040
1.4.2. ... im Ausland					28.356.000,00		0,00	0,00	0,00	28.356.000,00	0,00	0,00	2024	2044
1.5. ... von Sonstigen														
Summe				450.852.000,00	28.356.000,00	28.356.000,00	1.233.600,00	29.589.600,00	1.117.600,00	450.852.000,00	0,00	28.472.000,00		

Anlage 6f - Nachweis über haushaltsinterne Vergütungen
Voranschlag 2024 (Angaben in EUR)

LAND VORARLBERG

Gruppenebene	Erträge	Aufwendungen
0 Vertretungskörper und Allgemeine Angelegenheiten	0,00	2.700,00
1 Öffentliche Ordnung und Sicherheit	0,00	0,00
2 Unterricht, Erziehung, Sport und Wissenschaft	2.500,00	0,00
3 Kunst, Kultur und Kultus	0,00	0,00
4 Soziale Wohlfahrt und Wohnbauförderung	7.628.000,00	0,00
5 Gesundheit	845.000,00	845.000,00
6 Straßen- und Wasserbau - Verkehr	0,00	0,00
7 Wirtschaftsförderung	0,00	40.000,00
8 Dienstleistungen	40.000,00	0,00
9 Finanzwirtschaft	0,00	7.628.000,00
Summe	8.515.500,00	8.515.700,00

**Nachweis über den
Beschäftigungsrahmenplan (Land) und den
Dienstpostenplan der Landeslehrer**

I. Landesbedienstete:

Verwaltung	VZÄ
Funktionen der Gehaltsklassen 19 – 24	115,15
Funktionen der Gehaltsklassen 12 – 18	912,65
Funktionen der Gehaltsklassen 06 – 11	650,00
Funktionen der Gehaltsklassen 01 – 05	94,09
Gesamt	1.771,89

Krankenanstalten	VZÄ
Funktionen der Gehaltsklassen 24 – 29	92,40
Funktionen der Gehaltsklassen 15 – 23	763,60
Funktionen der Gehaltsklassen 06 – 14	2.351,17
Funktionen der Gehaltsklassen 01 – 05	296,66
Gesamt	3.503,83

Summe I (Verwaltung und Krankenanstalten) 5.275,72

II. Landeslehrer:*)

	VZÄ
L 1	4,00
L 2a2/PD	3.922,78
Gesamt	3.926,78

Summe II (Landeslehrer) 3.926,78

Summen I und II 9.202,50

*) nicht enthalten sind Lehrpersonen, die wegen Mutterschaft oder aus sonstigen Gründen gegen Entfall der Bezüge beurlaubt sind (Präsenz- und Zivildienst, Dienstzuteilungen, etc.)

Nachweis über Leistungen für Personal

Voranschlag 2024 (Angaben in EUR)

Werte in 1.000 EUR



Ansatz / Bezeichnung	P e r s o n a l a u f w a n d f ü r				Summe brutto	Ersätze	Summe netto
	Beamte	Angest.	Angest. i. h. Verw.	Sonstige			
00100 Landtagsdirektion	231,7	415,3	0,0	37,0	684,0	0,0	684,0
00200 Landes - Rechnungshof - Amtsbetrieb	0,0	1.214,4	0,0	40,6	1.255,0	0,0	1.255,0
01000 Allgemeine Angelegenheiten	0,0	0,0	0,0	0,0	0,0	2,1	-2,1
02000 Amtsbetrieb	8.870,5	62.258,0	0,0	1.939,0	73.067,5	1.408,5	71.659,0
02030 Amtsbetrieb	1.364,6	4.754,8	0,0	235,2	6.354,6	47,2	6.307,4
02040 Amtsbetrieb	1.300,5	4.797,3	0,0	111,9	6.209,7	4,8	6.204,9
02050 Amtsbetrieb Feldkirch	2.396,2	9.190,1	0,0	265,7	11.852,0	0,0	11.852,0
02060 Amtsbetrieb	702,0	3.402,1	0,0	59,8	4.163,9	0,0	4.163,9
02070 Amtsbetrieb	210,4	1.927,6	0,0	59,3	2.197,3	18,0	2.179,3
02080 Amtsbetrieb	214,8	1.030,9	0,0	30,9	1.276,6	0,0	1.276,6
03000 Amtsbetrieb (BH-übergreifend)	0,0	2.940,6	0,0	186,3	3.126,9	0,0	3.126,9
03010 BH Bludenz Amtsbetrieb	1.471,3	11.742,6	0,0	170,4	13.384,3	22,5	13.361,8
03020 BH Bregenz Amtsbetrieb	2.164,8	11.014,5	57,0	411,1	13.647,4	15,4	13.632,0
03030 BH Dornbirn Amtsbetrieb	762,2	7.929,1	0,0	165,7	8.857,0	0,1	8.856,9
03040 BH Feldkirch Amtsbetrieb	1.331,9	8.374,6	23,4	190,8	9.920,7	40,6	9.880,1
04400 Landesvolksanwaltschaft Amtsbetrieb	0,0	416,1	0,0	17,7	433,8	0,0	433,8
04500 Landesverwaltungsgericht Amtsbetrieb	193,5	2.530,1	0,0	50,7	2.774,3	0,0	2.774,3
05200 Prüfungstätigkeit	0,0	0,0	0,0	63,0	63,0	0,0	63,0
05910 Überlassung von Bediensteten	291,3	1.120,8	0,0	32,1	1.444,2	1.137,1	307,1
05911 Überlassung von Bediensteten (BgA)	137,5	82,8	0,0	0,9	221,2	253,1	-31,9
09100 Personalausbildung und Personalfortbildung	0,0	0,0	0,0	138,1	138,1	0,1	138,0
09200 Gemeinschaftsverpflegung	0,0	0,0	0,0	1.200,0	1.200,0	0,0	1.200,0
09910 Betriebliches Mobilitätsmanagement - Jobrad/Landesbedi	0,0	0,0	0,0	2.317,5	2.317,5	0,0	2.317,5
20500 Schulaufsicht	0,4	0,0	0,0	5,8	6,2	0,0	6,2
20700 Personalvertretung der Landeslehrerinnen und -lehrer	0,0	0,0	0,0	2,3	2,3	0,0	2,3
21000 Allgemeinbildende Pflichtschulen; gemeinsame Kosten	83.497,8	217.112,7	0,0	6.729,0	307.339,5	284.704,3	22.635,2
22000 Berufsbildende Pflichtschulen - Allgemein	622,7	26.052,7	0,0	348,2	27.023,6	13.211,7	13.811,9
22001 Gewerbl und kaufm Berufsschule Bludenz	0,2	370,2	47,9	21,5	439,8	10,3	429,5
22002 Gewerbl und kaufm Berufsschulen Bregenz	0,2	653,4	0,0	39,1	692,7	0,0	692,7
22003 Gewerbl und kaufm Berufsschulen Dornbirn	0,2	580,9	0,0	24,9	606,0	8,4	597,6
22004 Gewerbl und kaufm Berufsschule Feldkirch	0,2	414,3	27,5	12,4	454,4	0,0	454,4
22005 Berufsschule f.d.Gastgewerbe in Lochau	0,2	1.181,6	21,7	90,6	1.294,1	26,4	1.267,7
22100 Bäuerliches Schul- und Bildungszentrum, Lehrpersonal	498,3	2.421,9	0,0	68,0	2.988,2	1.496,8	1.491,4
22101 Bäuerliches Schul-u.Bildungszentrum Hohenems	1,6	1.002,8	0,0	56,2	1.060,6	0,0	1.060,6
23100 Förderung der Lehrerinnen- und Lehrer	30,6	171,8	0,0	1.165,9	1.368,3	0,0	1.368,3
23210 Sonstige Maßn.u.Einrichtungen zur Schülerbetreuung	0,0	0,0	0,0	0,0	0,0	0,0	0,0
27210 Schloss Hofen Ges.m.b.H.,Personal- und Zweckaufwand	0,0	143,0	0,0	0,9	143,9	147,3	-3,4
28401 Vorarlberger Landesbibliothek	0,1	5.090,9	0,0	120,0	5.211,0	30,0	5.181,0
32010 Stella Vorarlberg Privathochschule für Musik GmbH	0,0	1.685,9	0,0	38,9	1.724,8	1.764,7	-39,9
34010 Inatura - Erlebnis Naturschau Dornbirn	0,0	114,0	0,0	4,6	118,6	108,8	9,8
34020 Vorarlberg Museum, Bregenz	0,0	222,4	0,0	0,6	223,0	228,6	-5,6
43920 Kinder- und Jugendanwaltschaft - Amtsbetrieb	0,0	360,8	0,0	7,6	368,4	0,0	368,4
51910 Corona	0,0	0,0	0,0	0,0	0,0	0,0	0,0
52901 Institut f.Umwelt u.Lebensmittelsicherheit	155,5	7.570,9	0,0	217,8	7.944,2	0,2	7.944,0
53110 Lawinenwarndienst	0,0	0,0	0,0	18,5	18,5	0,0	18,5
54200 Allgemeine Krankenpflegefachdienste	0,0	0,0	0,0	0,0	0,0	4.456,8	-4.456,8
54201 Krankenpflegeschule Feldkirch	0,0	4.418,7	0,0	38,1	4.456,8	0,0	4.456,8
55101 Landeskrankenhaus Feldkirch	0,0	180.513,9	6.977,6	1.557,5	189.049,0	0,0	189.049,0
55102 LKH Feldkirch - Überlassung v. Bediensteten i.Spitalsberei	0,0	284,1	0,0	1,2	285,3	0,0	285,3
55201 Landeskrankenhaus Bregenz	0,0	66.041,4	2.842,2	525,2	69.408,8	0,0	69.408,8
55202 Landeskrankenhaus Bludenz	0,0	32.697,9	1.360,1	276,1	34.334,1	0,0	34.334,1
55203 Landeskrankenhaus Hohenems	0,0	33.132,0	1.598,1	370,5	35.100,6	0,0	35.100,6
55302 Landeskrankenhaus Rankweil	0,0	46.466,6	2.429,2	504,1	49.399,9	0,0	49.399,9
56000 Betriebsabgangsdeckung	0,0	0,0	0,0	0,0	0,0	377.577,6	-377.577,6
61100 Personalaufwand für Erhaltung	0,0	8.329,2	2.198,8	517,1	11.045,1	85,4	10.959,7
63501 Landes-Flussbauhof Lustenau	0,1	1.046,8	0,0	56,7	1.103,6	794,5	309,1
86201 Landwirtschaftlicher Gutsbetrieb Rheinhof	0,6	191,3	0,0	67,4	259,3	0,0	259,3
86701 Landes-Forstgarten	0,0	210,9	0,0	28,8	239,7	0,0	239,7
86901 Landesfischereizentrum Vorarlberg in Hard	0,0	76,6	0,0	23,6	100,2	12,0	88,2
Summe	106.451,9	773.701,3	17.583,5	20.662,8	918.399,5	687.613,3	230.786,2

Nachweis über Leistungen für Pensionen

Voranschlag 2024 (Angaben in EUR)

Werte in 1.000 EUR



Ansatz / Bezeichnung	Anzahl der Pensionistinnen/Pensionisten				Dienstg. beiträge	Summe brutto	Ersätze	Summe netto
	Ruhe- bezüge	Versorgungs- bezüge	Pens. zu- schüsse	Ruhe- und Vers. Bezüge Pens. zusch				
08000 Pensionen (ohne Landeslehrerinnen/-lehrer) (soweit n	368	116	31	39.659,2	1.151,3	40.810,5	3.345,0	37.465,5
20810 Pensionen f.allgem.bild.Pflichtschullehrer	1.517	185		94.833,6	3.116,3	97.949,9	97.949,9	0,0
20820 Pensionen für berufsbild.Pflichtschullehrer	133	23		9.605,6	295,3	9.900,9	9.900,9	0,0
20830 Pensionen für landwirtschaftliche Berufsschullehrer	7	7		623,2	20,2	643,4	643,4	0,0
22101 Bäuerliches Schul-u.Bildungszentrum Hohenems		1		8,8	0,0	8,8	0,0	8,8
27210 Schloss Hofen Ges.m.b.H.,Personal- und Zweckaufwand		1	1	32,0	0,0	32,0	0,0	32,0
28401 Vorarlberger Landesbibliothek	3		1	270,1	3,0	273,1	6,0	267,1
32010 Stella Vorarlberg Privathochschule für Musik GmbH	1	3	7	288,6	2,0	290,6	4,0	286,6
34010 Inatura - Erlebnis Naturschau Dornbirn		1		10,6	0,0	10,6	10,5	0,1
52901 Institut f.Umwelt u.Lebensmittelsicherheit	6	3	3	722,5	19,4	741,9	67,0	674,9
55101 Landeskrankenhaus Feldkirch	3	5	7	475,0	2,9	477,9	0,0	477,9
55201 Landeskrankenhaus Bregenz	7	1	8	781,1	4,6	785,7	0,3	785,4
55202 Landeskrankenhaus Bludenz	5	3		589,1	0,0	589,1	0,1	589,0
55203 Landeskrankenhaus Hohenems	3	3		189,3	0,0	189,3	0,1	189,2
55302 Landeskrankenhaus Rankweil	1		2	60,0	0,0	60,0	0,0	60,0
56000 Betriebsabgangsdeckung				0,0	0,0	0,0	2.101,5	-2.101,5
Summe	2.054	352	60	148.148,7	4.615,0	152.763,7	114.028,7	38.735,0

SYSTEMISIERUNGSPLAN DER KRAFTFAHRZEUGE/BOOTE

DES LANDES VORARLBERG FÜR DAS JAHR 2024

1. Allgemeiner Teil

- 1.1 Der Systemisierungsplan des Landes setzt die Anzahl und Kategorie der im Bereich der Landesverwaltung im Jahr 2024 zur Verwendung zugelassenen Kraftfahrzeuge fest.
Über den im Systemisierungsplan vorgesehenen Stand hinaus dürfen Fahrzeuge grundsätzlich nicht betrieben werden.
- 1.2 Bei vorübergehendem Bedarf kann ein Kraftfahrzeug statt bei der im Systemisierungsplan vorgesehenen Stelle bei anderen Dienststellen eingesetzt werden.
- 1.3 Tritt im Laufe des Jahres 2024 ein unabwendbarer Mehrbedarf auf, so kann mit Zustimmung der Landesregierung ein zusätzliches Kraftfahrzeug angeschafft und in Betrieb genommen werden, sofern die finanzielle Bedeckung der Anschaffung und des Betriebes des Kraftfahrzeuges sichergestellt ist.
- 1.4 Die Kraftfahrzeuge werden unterteilt in:

Personenkraftwagen:

- Kat. A Fahrzeuge für Regierungsmitglieder und Landtagspräsident;
Kat. B Fahrzeuge für allgemeine betriebliche Zwecke mit einem Hubraum bis einschließlich 1.800 ccm (Diesel 2.000 ccm) und einer Leistung bis zu 90 KW;
Kat. C Fahrzeuge für besondere betriebliche Zwecke; das sind z.B. Fahrzeuge, die hinsichtlich des Einsatzumfanges und des Einsatzgebietes einer besonderen Beanspruchung unterliegen (Hubraum und Leistung nach Erfordernis) z.B.: Allradantrieb;

Nutzfahrzeuge:

- Kat. D Lastkraftwagen
Kat. E Spezialfahrzeuge (Arbeits- und Zugmaschinen)
Kat. F Boote

Elektromobile:

- Kat. G Fahrzeuge die vorwiegend in Ballungszentren eingesetzt werden

Anstelle eines systemisierten Kraftfahrzeuges kann ein Fahrzeug einer niedrigen Kategorie gehalten werden.

Durch die Umstellung von diesel- und benzinbetriebenen Dienstfahrzeugen auf E-Fahrzeuge kann es zu anzahlmäßigen Verschiebungen bei den Fahrzeugkategorien kommen.

2. Verzeichnis der systemisierten Kraftfahrzeuge im Eigentum des Landes:

Fahrzeugkategorie	A		B		C		D		E		F		G		H		I	
	Reg. FZ	Dienst FZ	FZ f. bes. Zwecke	Verw	Erhaltung	FZ f. bes. Zwecke	Verwaltung	Erhaltung	Spez. FZ	Arbeitsmasch.	Zugmasch.	Boote	E-Autos	E-NFZ	E-Fahrräder	Summe		
Kraftfahrpool Bregenz	8							LKW										8
Regierungsdienste und LTP		1																1
Landesamtsdirektor		2	2					1					23					28
Amt der Landesregierung		2	2					2					9					15
Wasserwirtschaft, Abt. VIIId		2	4										5					11
Landwirtschaft u. ländlicher Raum			1									1	5					7
Bezirkshauptmannschaft Bregenz		4	4					2					3					13
Umweltinstitut			3															3
Landeswarnzentrale und RFL			2										1					2
Geologen			2															3
Veterinär		2	2										1					3
Maschinenwesen u. Elektrotechnik			2										1					5
Landesfischereizentrum Hard								1				2						3
Landesbibliothek, Bregenz													2					2
Gesamt	8	13	22	10	77	33	45	0	0	0	3	49	0	0	0	101		
Fahrzeugkategorie	A	B	C	D	E	F	G	H	I	Summe								
Kraftfahrpool Feldkirch		Dienstfahrzeuge	FZ f. bes. Zwecke	Verwaltung	Erhaltung	Spez. FZ	Boote	E-Autos	E-NFZ	Summe								
Abt. Vllb - Straßenbau Feldkirch		13	7	9	66	23		24		10							156	
Abt. Vllc - Hochbau u. Gebäudewirtschaft		4						15									19	
Landesvermessungsamt			1	2				1									4	
Bezirkshauptmannschaft Feldkirch		1	2					5									8	
Gesamt	0	22	10	77	33	45	0	45	0	187								
Fahrzeugkategorie	A	B	C	D	E	F	G	H	I	Summe								
Alle anderen Institutionen		Dienst FZ	FZ f. bes. Zwecke	Verwaltung	Erhaltung	Spez. FZ	Boote	E-Autos	E-NFZ	Summe								
Bezirkshauptmannschaft Bludenz			2					3		5							5	
Bezirkshauptmannschaft Dornbirn		2	1					3		6							6	
BSBZ Hohenems			2							3							3	
Berufsschule f. das Gastgewerbe in Lochau		1								1							1	
Berufsschule Dornbirn II								1		1							1	
Landes - Flussbauhof Lustenau			2		12	17	6			37							37	
Landesforstgarten Rankweil				1		2				3							3	
Gutsbetrieb Rheinhof, Hohenems						3				3							3	
Vorarlberger Landestheater		3	7		13	23	6	7	0	59							0	
Gesamt		3	7	13	23	56	9	101	0	347								
Fahrzeugkategorie	A	B	C	D	E	F	G	H	I	Summe								
Gesamt	8	38	39	96	56	9	101	0	0	347								



Vorarlberg
unser Land

Sonstige (programmatische) Aufgliederungen



Landesvoranschlag 2024 Bauprogramm Gesamtübersicht					
Voranschlagstelle:		Genehmigung 2023	LVA 2024 Antrag	2025	2026
Bauprogramm L1-L188:					
1-611013-0030-000	Kauf von Liegenschaften L1- L205	4.811.400	3.373.300	0	0
1-611013-0602-001	Bau und Instandsetzung von Landesstraßen u. Bauwerken L1-L205 (ab 2022 inkl. Neubau!)	25.350.000	37.500.000	17.926.300	4.826.400
1-611013-0602-002	Bau- und Instandsetzungsmaßnahmen nach Elementarereignissen L1-L205	621.000	685.900	625.000	605.000
1-611013-0622-000	Aus- und Neubau Achtalweg		2.500.000		
Großprojekte L1-L188:					
1-611013-0602-008	Neubau Rheinbrücke Hard-Fussach	6.150.000	1.265.300	5.000	0
1-611013-0602-009	Neubau Stadttunnel Feldkirch	17.696.500	8.288.500	29.630.000	24.596.000
1-611013-0602-010	Aus- und Neubau Rheintal Mitte	2.860.000	700.000	0	0
1-611013-0602-011	L46/L203 - Umbau AST Hohenems u. Neubau Spange	200.000	200.000	5.010.000	4.990.000
Gesamtsumme L1 - L205:		57.688.900	54.513.000	53.196.300	35.017.400
				resultierend aus LVA 2024!	

Kauf von Liegenschaften für Straßenbauten Bauprogramm

Kostenträger	Bezeichnung	LVA 2024 Antrag	2025	2026
Grundablösekosten L1 - L 205				
L1-L97:		1.033.000		
1.001.314.000	L001, Hohenweiler, Ausb,Uml.Dorfbachverr.,Str., km 7,86-8,23	5.000		
1.003.329.000	L003, Lauterach, Krzg.umbau Badweg, Straße, km 2,32-2,42	9.000		
1.003.330.300	L003, Wolfurt, Gehsteig Neubau (Achstr.), Grundablöse, km 2,70-2,95	284.400		
1.012.302.300	L012, Bregenz-Fluh, Gehsteig Neubau, Grundabl, km 3,35-3,65	20.000		
1.019.302.300	L019, Gaißau, Gehsteig, Neubau, Grundablöse, km 3,98-4,30	40.000		
1.021.309.300	L021, Sulzberg-Riefensberg, IS Straße, Straße, Grundablöse, km 11,30-14,04	4.000		
1.025.310.901	L025, Langenegg,Wiederh.Str.,Entw.u.Bau.,Straße,km 1,85-2,45	2.000		
1.028.309.140	L028, Bizau, Stützbauwerke, Neubau, km 5,32-6,19	800		
1.041.321.300	L041, Lustenau-Dornbirn, Neubau Radweg, Grunda, km 0,76-2,96	240.000		
1.042.307.110	L042, Dornbirn, Neubau, Radweg, km 3,07-5,40	60.000		
1.050.323.000	L050, Rankweil, Ortsdurchfahrt, Umbau, Straße,km 7,665-8,280	200.000		
1.050.334.300	L050, Bludesch, Gehsteig Neubau, Grundablöse, km 22,46-22,65	32.000		
1.051.330.140	L051, Laterns, Stützmauer M022, Instandsetzung, km 9,10-9,15	1.000		
1.052.308.110	L052, Rankweil Paspels, Radweg, Neubau, Straße, km 4,02-4,65	34.000		
1.053.309.000	L053, Feldkirch, Neubau Abb. (Kapfturm), Str., km 0,53-0,58	3.200		
1.054.324.300	L054, Frastanz, Neubau Radweg, Grundablöse, km 0,32-0,56	8.000		
1.055.309.000	L055, Koblach, Vekehrso.Maßn., Str., km4,4-4,7 u. km7,05-8,0	4.000		
1.056.305.000	L056, Altach, Kreuzungsumbau L56/L57, Straße, km 0,4-0,5	40.000		
1.063.303.000	L063, Sulz-Röthis, Verkehrsorg.Maßn., Straße, km 1,60-2,32	5.000		
1.066.302.130	L066, Feldkirch-Göfis, IS Straße, Belag, km 0,50-2,25	2.600		
1.073.313.300	L073, Dünserberg (Bassig), Gehsteig Neubau, Grundablöse, km 12,97-13,19	8.000		
1.082.319.000	L082, Bürs, Ortsausfahrt, Ausbau, IS Straße, km 1,65-2,28	20.000		
1.092.303.130	L092, Bludenz-Stallehr, IS Straße, Belag, km 0,02 - 0,55	10.000		
L188-L205:		291.300		
2.190.444.000	L190, Götzis, Ortsdurchfahrt Ausbau, Strasse, km 34,6-35,5	10.000		
2.190.446.130	L190, Wolfurt-L'ach, IS Straße u.Radweg,Belag,km 52,44-53,33	1.000		
2.190.461.300	L190, Dornbirn, Instandsetzung Straße, Grundablöse, km 48,80-49,93	4.000		
2.190.463.300	L190, Wolfurt, Radweg, Umbau u.IS, Grundablöse, km 52,67-52,80	500		
2.190.470.300	L190, Bregenz, Umbau VLSA, Anbindung Landstraße, Grundablöse, km 56,38	32.000		
2.193.358.000	L193, Nüziders, Ausb. km0,0-0,83 u. Neub. KV L190 km6,6-7,15	2.500		
2.193.383.000	L193, Sonntag, Gehw. Neubau und Bel, Straße, km 18,65-19,20	10.000		
2.193.401.300	L193, Sonntag, Steinschl. Türtschtob,Neub, GA,km 18,28-18,42	5.000		
2.197.345.020	L198, Warth, Ausbau u. IS Hangbr., Strasse, km 16,51-17,59	7.300		
2.198.326.000	L198, Warth, Ausbau u. IS Hangbr., Strasse, km 16,51-17,59	4.000		
2.200.368.021	L200, Warth, Holzbodentunnel, IS EM,BAU, km 60,81-60,98	5.000		
2.200.410.000	L200, Egg, Kreuzungsumbau, Straße, km 17,15-17,45	5.000		
2.200.425.900	L200, Alberschwende, Sofortmaßnahme Starkregen 19.08.2022, km 6,04-6,08	1.000		
2.203.323.010	L203, Lustenau, Diepoldsauerkanalbr., Ern., km 7,544-7,566	4.000		
2.204.313.130	L204, D'birn, IS Straße u. verkehrst.A, Straße, km 0,00-1,12	200.000		
Großprojekte:		1.849.000		
1.045.301.000	L045, D'birn-L'au, Aus-u.Neubau L45u.L39,Strasse,km0,0-3,27	100.000		
1.046.310.300	L046, H'emms, Umbau AST H'emms , Grundablöse,km 1,2-1,6	1.600.000		
2.191.305.100	L191, Frastanz-Feldkirch, Stadttunnel FK	140.000		
2.202.332.001	L202, Hard-Fußbach, Rheinbrücke, Rampenstrecke, km 6,30-6,85	9.000		
Pauschale für Unvorhergesehenes:		200.000		
1.000.000.001	PAUSCHALE Unvorhergesehenes L1-L97 - Vermessungsaufträge (projektunabhg. U. GA <= € 10.000)	100.000		
2.000.000.001	PAUSCHALE Unvorhergesehenes L188-L205 - Vermessungsaufträge (projektunabhg. U. GA <= € 10.000)	100.000		
1-611013-0030-000, Gesamtsumme Kauf von Liegenschaften L1-L205		3.373.300	0	0

Bau und Instandsetzung von Landesstraßen u. Bauwerken
Bauprogramm

Kostenträger	Bezeichnung	Kosten gesamt	LVA 2024 Antrag	2025	2026
Aus- und Umbau, Instandsetzungen, Verkehrstechnische Adaptierungen L1 - L205					
BAUKOSTEN:					
Neubau, Ausbau, Umbau, Instandsetzung, Verkehrstechnische Adaptierungen von STRASSEN			7.507.000	5.574.500	800.000
L1-L97:					
1.001.317.110	L001, Hörbranz, Neubau Radweg, km 2,00-2,20	136.000	98.500	37.500	0
1.002.314.000	L002, Langen, Neub.Abb. Bush.u. Gehst., Str. km 9,91-10,24 ↕	384.891	70.000	0	0
1.022.309.110	L022, Hittisau-Riefensberg, Neubau Radweg,Rad., km 2,59-3,70	1.365.000	1.210.000	155.000	0
1.041.317.000	L041,D'birn-L'ach,Elsäss/D'birnerachb,Behef.,Str km 2,9-3,1 ↕	1.227.914	55.000	0	0
1.041.320.000	L041, Wolfurt, Anb.Bhf, Ausb.u.Neub. KV, Straße, km 5,93-6,75 ↕	4.164.000	1.550.500	2.395.000	450.000
1.051.316.000	L051, Zwischenwasser, Ausbau, Teil 2, Straße, km 3,30-3,78	458.000	290.000	155.000	0
1.062.307.110	L062, Klaus, Radweg Umbau, km 1,12-1,29	336.000	300.000	36.000	0
1.063.302.000	L063, Sulz-Röthis, Verkehrsorg. Maßn., Straße, km 2,54-2,72 R	440.000	50.000	0	0
1.063.303.000	L063, Sulz-Röthis, Verkehrsorg.Maßn., Straße, km 1,60-2,32	208.000	185.000	23.000	0
1.066.302.000	L066, Feldkirch-Göfis, IS Straße, Entw., km 0,50-2,25	852.000	500.000	352.000	0
1.093.303.000	L093, Bludenz, Ausbau, S16, Straße, km 1,7-1,872	110.000	110.000	0	0
1.000.000.000	PAUSCHALE Straße L1-L97		120.000	120.000	120.000
1.000.000.110	PAUSCHALE Radwege L1-L97		60.000	60.000	60.000
1.000.000.143	PAUSCHALE Entwässerungsanlagen und Durchlässe L1-L97		0	0	0
L188-L205:					
2.190.395.110	L190, Hohenems-Dornbirn, IS Radweg, km 41,70-44,40 ↕	1.419.414	208.000	0	0
2.190.461.000	L190, Dornbirn, Instandsetzung Straße, Straße, km 48,80-49,93	90.000	90.000	0	0
2.190.463.110	L190, Wolfurt, Radweg, Umbau u. IS, Radweg, km 52,67-52,80	241.218	175.000	0	0
2.193.358.000	L193, Nüziders, Ausb. km0,0-0,83 u. Neub. KV L190 km6,6-7,15	2.255.000	930.000	1.325.000	0
2.200.383.000	L200, Schopperrnau, Ausbau, km 43,52 - 44,10	1.955.000	1.225.000	730.000	0
2.200.423.110	L200, Au, Neubau Radweg, km 40,80-40,93	126.000	110.000	16.000	0
2.000.000.000	PAUSCHALE Straße L188-L205		120.000	120.000	120.000
2.000.000.110	PAUSCHALE Radwege L188-L205		50.000	50.000	50.000
2.000.000.143	PAUSCHALE Entwässerungsanlagen und Durchlässe L188-L205		0	0	0
Instandsetzung Belag			4.090.100	1.141.000	250.000
L1-L97:					
1.005.301.130	L005, Hittisau, Instandsetzung Straße, Belag km 0,462-0,905	210.000	200.000	10.000	0
1.026.306.130	L026, Schwarzenberg, Instands.Straße, Belag km 3,90-km 4,25	170.000	170.000	0	0
1.048.315.130	L048, Schwarzenberg-Andelsb,IS Straße, Belag, km 11,67-15,76	1.870.000	200.000	0	0
1.051.316.130	L051, Zwischenwasser, Ausbau, Teil 2, Belag, km 3,30-3,78	190.000	140.000	50.000	0
1.059.306.130	L059, Götzis-Koblach, IS Straße, Belag, km 0,00-0,42	342.000	298.000	0	0
1.066.302.130	L066, Feldkirch-Göfis, IS Straße, Belag, km 0,50-2,25	966.000	135.000	831.000	0
1.093.303.130	L093, Bludenz, Ausbau, S16, Belag, km 1,7-1,872	69.000	69.000	0	0
1.000.000.131	PAUSCHALE Belag L1-L97		150.000	150.000	150.000
L188-L205:					
2.190.461.130	L190, Dornbirn, Instandsetzung Straße, Belag, km 48,80-49,93 ↕	1.046.100	836.100	0	0
2.190.463.130	L190, Wolfurt, Radweg, Umbau u.IS, Belag, km 52,67-52,80	82.000	82.000	0	0
2.193.358.130	L193, Nüziders,Ausb.km0,0-0,83u.Neub.KVL190 Belag km6,6-7,15	805.000	805.000	0	0
2.193.387.130	L193, Damüls, IS Belag, km 27,970 - 28,928 R	110.000	10.000	0	0
2.200.383.130	L200, Schopperrnau, Ausbau, Belag, km 43,52 - 44,10	345.000	345.000	0	0
2.200.416.130	L200, Andelsbuch, Instandsetz. Straße, Belag, km 18,90-19,60	530.000	530.000	0	0
2.000.000.131	PAUSCHALE Belag L188-L205		120.000	100.000	100.000
Neubau, Ausbau, Umbau, Instandsetzung, Verkehrstechnische Adaptierungen von BAUWERKEN			17.431.800	5.762.500	415.000
L1-L97:					
1.002.314.140	L002, Langen, Neub.Abb. Bush.u. Gehst.,Stütz., km 9,91-10,24 ↕	255.000	70.000	0	0
1.011.312.140	L011, Eichenberg, Stützmauer M068, Erneuerung, km 5,90-5,92	350.000	320.000	30.000	0
1.026.304.010	L026, Egg, Fluhbrücke, Instandsetzung, km 0,33	2.740.000	1.100.000	740.000	0
1.051.316.010	L051, Zwischenwasser, Ausbau, Teil 2, Brücke, km 3,30-3,78	950.000	800.000	150.000	0
1.051.316.140	L051, Zwischenwasser, Ausbau, Teil 2, Stütz., km 3,30-3,78	1.300.000	470.000	830.000	0
1.051.329.140	L051, Zwischenwasser, Blocksteinschichtung, (L051 M197), Ern., km 1,677-1,687	95.000	80.000	15.000	0
1.051.330.140	L051, Laterns, Stützmauer M022, Instandsetzung, km 9,10-9,15	53.000	48.000	0	0
1.054.322.010	L054, Thüringerberg, Florbachbrücke, IS, km 12,23-12,33 ↕	2.192.000	305.000	0	0
1.066.302.140	L066, Feldkirch-Göfis, IS Straße, Stützbauwerk, km 0,50-2,25	150.000	150.000	0	0
1.067.312.010	L067, Frastanz, Saminabrücke, Ern., Brücke, km 0,882-0,905	1.930.000	1.930.000	99.000	0
1.081.301.010	L081, Nüziders, Illbrücke, Ern. Fahrbrunnübergänge, km 0,176	334.000	300.000	34.000	0
1.081.302.140	L081, Nüziders, Stützmauer Gabriel, Instandsetzung, km 0,063-0,138	150.000	100.000	50.000	0
1.083.307.010	L083, Barth.-Vandans, Illbrücke Vandans, IS, km 0,15-0,19	570.000	520.000	50.000	0
1.087.306.010	L087, Bludesch, Daboladabachbrücke, W12, IS, km 1,01-1,06 ↕	815.500	815.500	0	0
1.092.303.010	L092, Bludenz-Stallehr, Alfenzbrücke, IS, km 0,374-0,402	964.500	500.000	464.500	0
1.094.308.140	L094, Bartholomäberg, Ankerwand und Futtermauer, Instandsetzung, km 7,939-8,078	585.000	500.000	85.000	0
1.095.312.140	L095, Schruns, Stützrippe u. Futtermauer, Ern., km 2,94-2,96	192.000	150.000	42.000	0
1.097.326.010	L097, Dalaas, Glongtobelbrücke, Instandsetz., km 17,75-17,78	530.000	400.000	130.000	0
1.000.000.010	PAUSCHALE Brücken L1-L97		100.000	100.000	100.000
1.000.000.023	PAUSCHALE Tunnel und Galerien (Bauprogramm BW) L1-L97		60.000	60.000	60.000
1.000.000.145	PAUSCHALE Mauern L1-L97		300.000	0	0
1.000.000.146	PAUSCHALE Lawinen und Steinschlagschutzbauwerke L1-L97		0	0	0
1.000.000.147	PAUSCHALE Wannenbauwerke L1-L97		0	0	0
1.000.000.148	PAUSCHALE Sonstige Bauwerke L1-L97		60.000	60.000	60.000
L188-L205:					
2.190.442.010	L190, Lochau, Kugelbeerbachbrücke, km 61,50-61,85	378.400	378.400	0	0
2.190.442.011	L190, Lochau, Oberlochauerbachbrücke, km 61,50-61,85	328.900	328.900	0	0

Kostenträger	Bezeichnung	Kosten gesamt	LVA 2024	2025	2026
			Antrag		
2.190.462.010	L190, Lochau-Hörbranz, Ruggbachbrücke, Ern., km 62,50-62,80	160.000	160.000	0	0
2.190.463.140	L190, Wolfurt, Radweg, Umbau u.IS, Unterf., km 52,67-52,80	515.000	515.000	0	0
2.193.358.140	L193,Nüziders,Ausb0,0-0,83uNeubKVL190Radwegunterf,km6,6-7,15	160.000	160.000	0	0
2.193.386.010	L193, St.Gerold-Blons, Rütobelbrücke, IS, km 12,236-12,283 R	2.581.000	40.000	0	0
2.193.387.010	L193, Damüls, Krumbachbrücke, IS, km 28,632 - km 28,802 R	4.947.400	100.000	300.000	0
2.193.406.140	L193, Au, Futtermauer M076, Instandsetzung, km 34,05-34,14 R	139.500	9.500	0	0
2.197.345.020	L197,Klösterle,Passürt.Raleggg.Sicherheitsa.BAUkm17,13-18,94 R	4.969.000	21.500	0	0
2.198.346.010	L198, Lech, Spargewölbe 2, Instandsetzung, km 2,49-2,51	143.000	120.000	23.000	0
2.198.348.020	L198, Lech, Schafalptobel tunnel, Instandsetzung, km 8,08-8,40	950.000	20.000	0	0
2.200.409.010	L200, Egg, Hangbrücken Tuppen 1-3, IS, km 15,675-16,271 ↻	11.674.000	4.500.000	700.000	0
2.200.430.140	L200, Bildstein-Alberschwende, Stützmauern, IS, km 5,40-6,50	3.240.000	1.600.000	1.600.000	40.000
2.000.000.010	PAUSCHALE Brücken L188-L205		100.000	100.000	100.000
2.000.000.023	PAUSCHALE Tunnel und Galerien (Bauprogramm BW) L188-L205		50.000	50.000	50.000
2.000.000.145	PAUSCHALE Mauern L188-L205		200.000	0	0
2.000.000.146	PAUSCHALE Lawinen und Steinschlagschutzbauwerke L188-L205		0	0	0
2.000.000.147	PAUSCHALE Wannenbauwerke L188-L205		0	0	0
2.000.000.148	PAUSCHALE Sonstige Bauwerke L188-L205		50.000	50.000	5.000
Neubau, Ausbau, Umbau, Instandsetzung, Verkehrstechnische Adaptierungen von EM AUSRÜSTUNG			4.669.600	3.282.300	1.945.000
L1-L97:					
1.001.317.050	L001, Hörbranz, Neubau Radweg, Beleuchtung, km 2,00-2,20	38.000	38.000	0	0
1.020.304.050	L020, Sulzberg, Ortsdurchfahrt, IS Beleuchtung, km 4,60-5,60	60.000	60.000	0	0
1.026.304.050	L026, Egg, Fluhrbrücke, Instandsetzung, Bel., km 0,33	15.000	15.000	0	0
1.041.320.050	L041, Wolfurt, Anb.Bhf, Ausb.u.Neub. KV,Bel., km 5,93-6,75	220.000	220.000	0	0
1.041.320.060	L041, Wolfurt, Anb.Bhf, Ausb.u.Neub. KV,VLSA, km 5,93-6,75	200.000	200.000	0	0
1.058.310.050	L058, Mäder, Neubau Abbiegespur (Betriebsgebiet), Beleuchtung, km 5,17-5,37	47.000	5.000	0	0
1.059.306.050	L059, Götzis-Koblach, IS Straße, Beleuchtung, km 0,00-0,42	55.000	50.000	0	0
1.062.307.050	L062, Klaus, Radweg Umbau, Beleuchtung, km 1,12-1,29	48.000	48.000	0	0
1.063.303.050	L063, Sulz-Röthis, Verkehrsorg.Maßn., Bel., km 1,60-2,32	10.000	10.000	0	0
1.067.312.050	L067, Frastanz, Saminabrücke, Erneuerung, Beleuchtung, km 0,80-0,93	60.000	60.000	0	0
1.093.303.050	L093, Bludenz, Ausbau, S16, Beleuchtung, km 1,7-1,872	130.000	13.000	0	0
1.095.310.050	L095, Silbertal, IS Beleuchtung, km 4,30-6,45	50.000	50.000	0	0
1.000.000.020	PAUSCHALE Tunnel L1-L97		60.000	60.000	60.000
1.000.000.021	PAUSCHALE Galerien L1-L97		0	0	0
1.000.000.030	PAUSCHALE Pumpanlagen L1-L97		40.000	40.000	40.000
1.000.000.050	PAUSCHALE Beleuchtungsanlagen L1-L97		1.000.000	540.000	540.000
1.000.000.060	PAUSCHALE Verkehrslichtsignalanlagen L1-L97		40.000	40.000	40.000
1.000.000.070	PAUSCHALE Sonstige messtechnische Einrichtungen L1-L97		10.000	10.000	10.000
1.000.000.072	PAUSCHALE Zählstellen L1-L97		30.000	30.000	30.000
1.000.000.073	PAUSCHALE Radarstandorte L1-L97		0	0	0
1.000.000.081	PAUSCHALE Kabelanlagen L1-L97		0	0	0
1.000.000.100	PAUSCHALE Sonderanlagen L1-L97		0	0	0
L188-L205:					
2.190.457.050	L190, Bregenz-Lochau, Instandsetzung Straße, Beleuchtung, km 59,30-60,30	40.000	20.000	0	0
2.190.461.060	L190, Dornbirn, Instandsetzung Straße, VLSA, km 48,80-49,93 R	170.000	10.000	0	0
2.190.463.050	L190, Wolfurt, Radweg, Umbau u. IS, Beleuch., km 52,67-52,80	10.000	10.000	0	0
2.193.358.050	L193, Nüziders, Ausb.km0,0-0,83 u.Neub.KVL190 Bel km6,6-7,15	41.000	41.000	0	0
2.197.347.100	L197, Klösterle/Stuben, IS Lawinensicherung, km 16,40-16,75	850.000	600.000	250.000	0
2.198.344.050	L198, Lech, Gemeindezentrum Lech, Bel., km 9,76-9,95	37.500	37.500	0	0
2.200.368.020	L200, Warth, Holzbodentunnel, IS EM,EM, km 60,81-60,98	200.000	200.000	0	0
2.200.383.050	L200, Schopperrau, Ausbau, Beleuchtung, km 43,52 - 44,10	30.000	20.000	10.000	0
2.200.423.050	L200, Au, Neubau Radweg, Beleuchtung, km 40,80-40,93	20.000	20.000	0	0
2.203.327.050	L203, Hard, Neubau Abbieges. (Cineplexx),Bel. km 16,24-16,37	9.800	9.800	0	0
2.204.313.050	L204, D'birn, IS Straße u. verkehrst.A, Beleu., km 1,12-2,10	505.000	15.000	265.000	225.000
2.204.313.060	L204, D'birn, IS Straße u. verkehrst. A, VLSA, km 1,12-2,10	1.574.500	537.300	1.037.300	0
2.000.000.020	PAUSCHALE Tunnel L188-L205		50.000	50.000	50.000
2.000.000.021	PAUSCHALE Galerie L188-L205		0	0	0
2.000.000.030	PAUSCHALE Pumpanlagen L188-L205		40.000	40.000	40.000
2.000.000.050	PAUSCHALE Beleuchtungsanlagen L188-L205		600.000	400.000	400.000
2.000.000.060	PAUSCHALE Verkehrslichtsignalanlagen L188-L205		400.000	400.000	400.000
2.000.000.062	PAUSCHALE Wechselverkehrszeichen L188-L205		0	0	0
2.000.000.070	PAUSCHALE Sonstige messtechnische Einrichtungen L188-L205		80.000	80.000	80.000
2.000.000.072	PAUSCHALE Zählstellen L188-L205		30.000	30.000	30.000
2.000.000.073	PAUSCHALE Radarstandorte L188-L205		0	0	0
2.000.000.081	PAUSCHALE Kabelanlagen L188-L205		0	0	0
2.000.000.100	PAUSCHALE Sonderanlagen L188-L205		0	0	0
3.000.000.072	PAUSCHALE Radzählstellen		0	0	0
PAUSCHALE für Unvorhergesehenes:					
1.000.000.001	PAUSCHALE Unvorhergesehenes L1-L97 (Budgetverantw.)		270.000	300.000	300.000
2.000.000.001	PAUSCHALE Unvorhergesehenes L188-L205 (Budgetverantw.)		270.000	300.000	300.000

Kostenträger	Bezeichnung	Kosten gesamt	LVA 2024 Antrag	2025	2026
PROJEKTIERUNGSKOSTEN:					
L1-L97:			1.897.800	872.100	326.100
1.001.314.000	L001, Hohenweiler, Ausb,Uml.Dorfbachverr.,Str., km 7,86-8,23	88.024	10.000	0	0
1.002.307.020	L002, Langen, Wirtatobeltunnel, IS u. FB-Absenk., km 7,0-7,4	198.211	20.000	90.000	10.000
1.003.318.003	L003, Wolfurt, Zentrum, Verkehrstechn.Adaptier., km4,54-4,74	118.756	40.000	0	0
1.005.301.130	L005, Hittisau, Instandsetzung Straße, Belag km 0,462-0,905	18.500	10.000	0	0
1.006.307.110	L006, Lingenau-Langeneegg, Geh-u.Radweg Neub., Rad., km 0,49 - 2,10	588.300	100.000	285.000	70.000
1.021.308.010	L021, Sulzberg-Riefensb., Gschwendbr., Inst., km 13,27-13,32	101.500	40.000	10.000	10.000
1.025.308.130	L025, Langeneegg, Instandsetzung Straße, Belag, km 2,35- 3,13	51.000	36.000	15.000	0
1.026.304.010	L026, Egg, Fluhbrücke, Instandsetzung, km 0,33	97.200	10.000	5.000	0
1.041.317.000	L041,D'birn-L'ach,Elsäss/D'birnerachb,Behef.,Str km 2,9-3,1	164.911	3.400	0	0
1.041.319.000	L041, Lustenau, Radwegq.u.verk. Adapt., Straße, km 0,07-0,33	34.969	17.000	0	0
1.041.320.000	L041, Wolfurt, Anb.Bhf, Ausb.u.Neub. KV,Straße, km 5,93-6,75	170.878	20.000	0	0
1.041.321.110	L041, Lustenau-Dornbirn, Neubau Radweg, Radweg, km 0,76-2,96	230.315	65.000	20.000	10.000
1.041.321.010	L041, Lustenau-Dornbirn, Neubau Radweg, Brücke, km 0,76-2,96	100.000	70.000	0	0
1.042.306.060	L042, Dornbirn, Kreuzungsumbau mit VLSA, VLSA, km 2,6-2,8	28.000	15.000	13.000	0
1.042.307.110	L042, Dornbirn, Neubau, Radweg, km 3,07-5,40	170.000	70.000	0	40.000
1.048.315.130	L048, Schwarzenberg-Andelsb,IS Straße, Belag, km 11,67-15,76	82.100	25.000	10.000	0
1.048.320.012	L048, D'birn, Bauwerkskette III "Roter Stein", Rothenbachbr., km 7,099-7,237	104.750	70.000	14.000	0
1.048.320.010	L048, D'birn, Bauwerkskette III "Roter Stein", Lostentobelbr., km 6,928-6,987	69.500	48.700	0	0
1.048.320.011	L048, D'birn, Bauwerkskette III "Roter Stein", Wiesenbr., km 7,016-7,066	69.500	48.800	0	0
1.048.320.140	L048, D'birn, Bauwerkskette III "Roter Stein", Stütz.M045a, km 7,054-7,099	28.250	15.500	0	0
1.048.321.010	L048, D'birn, Bauwerkskette I "Unterries", Schwendebr., km 2,681-2,717	25.000	7.500	6.300	1.300
1.048.321.011	L048, D'birn, Bauwerkskette I,"Unterries", Gehrengabenbr., km 3,576-3,675	75.000	22.500	18.800	3.800
1.050.315.000	L050, Weiler, Kreuzungsumbau L69, km 3,9-4,3	69.000	30.000	0	26.000
1.050.323.000	L050, Rankweil, Ortsdurchfahrt, Umbau, Straße,km 7,665-8,280	199.403	60.000	20.000	0
1.050.333.000	L050, Bludesch-Gais, Krzg.Umb, L87/L50, Str., km 20,05-21,10	143.328	6.000	0	60.000
1.051.315.000	L051, Zwischenwasser, Ausbau, Teil 1, Straße, km 2,83-3,30	149.309	10.000	0	0
1.051.316.010	L051, Zwischenwasser, Ausbau, Teil 2, Brücke, km 3,30-3,78	23.000	14.000	0	0
1.051.316.140	L051, Zwischenwasser, Ausbau, Teil 2, Stütz., km 3,30-3,78	34.000	19.000	0	0
1.051.317.011	L051, Laterns, Schrägetobelbrücke, Instands. 2016, km 1,33	70.000	15.000	25.000	20.000
1.051.326.010	L051, Laterns, Gläser-u. Sägetobelbrücke, IS, km 9,736-9,989	135.000	105.000	25.000	0
1.051.327.010	L051, Rankw., Werkskanalbr./Stütz. IS u. Ern., km 1,03-1,11	60.000	10.000	30.000	15.000
1.051.328.010	L051, Zwischenw., Batschunsertobelbr., Ersatz, km 1,20-1,26	20.000	10.000	10.000	0
1.051.329.140	L051, Zwischenwasser, Blocksteinschichtung, (L051 M197), Ern., km 1,677-1,687	35.650	20.600	0	0
1.051.324.130	L051, Laterns, Instandsetzung Straße, Belag, km 9,99-11,26	78.928	31.000	25.000	0
1.051.324.140	L051, Laterns, Instandsetzung Straße, Stütz., km 9,99-11,26	55.000	35.000	10.000	5.000
1.052.314.000	L052, Rankweil, Ausbau und Entw., Strasse, km 4,60-5,35	138.624	35.000	0	0
1.054.322.010	L054, Thüringerberg, Florbachbrücke, IS, km 12,23-12,33	123.300	9.000	0	0
1.054.324.110	L054, Frastanz, Neubau Radweg, km 0,32-0,56	55.400	20.000	10.000	0
1.054.324.010	L054, Frastanz, Neubau Radweg, Brücke, km 0,32-0,56	34.770	12.000	0	0
1.056.305.000	L056, Altach, Kreuzungsumbau L56/L57, Straße, km 0,4-0,5	105.508	25.000	15.000	0
1.056.305.060	L056, Altach, Kreuzungsumbau L56/L57, VLSA, km 0,4-0,5	42.493	25.000	0	0
1.056.306.120	L056, Altach, Lärmschutzwand L56/L57, Neubau, km 0,00 - 0,50	40.000	20.000	10.000	0
1.059.309.010	L059, Koblach-Montlingen (CH), Rheinrücke, IS, km 3,21-3,33	190.000	80.000	30.000	10.000
1.064.303.000	L064, Rankweil, KreuzungL64/L52, VLSA,Strasse, km 1,65-1,75	71.773	10.000	0	0
1.064.303.060	L064, Rankweil, Kreuzung L64/L52, VLSA, km 1,65-1,75	19.100	19.100	0	0
1.067.308.000	L067, Nenzing, Umliegung, km 9,43 - 9,82	100.000	60.000	40.000	0
1.067.309.000	L067, Nenzing, Ausbau und Gehsteig, Straße, km 8,08-8,86	164.197	56.000	0	0
1.067.312.010	L067, Frastanz, Saminabrücke, Ern., Brücke, km 0,882-0,905	97.126	2.700	8.000	0
1.069.304.000	L069, Fraxern, Instandsetzung Straße, km 3,53-4,36	116.780	55.000	0	0
1.070.303.000	L070, Viktorsberg, Ausbau, Bel.u.Entw.,Straße, km 3,95-4,24	60.000	15.000	15.000	15.000
1.081.301.010	L081, Nüziders, Illbrücke, Ern. Fahrbahnübergänge, km 0,176	42.000	15.000	2.000	0
1.081.302.140	L081, Nüziders, Stützmauer Gabriel, Instandsetzung, km 0,063-0,138	30.000	10.000	0	0
1.082.319.000	L082, Bürs, Ortsausfahrt, Ausbau, km 1,65-2,28	133.502	30.000	30.000	0
1.082.319.140	L082, Bürs, Ortsausfahrt, Ausbau, IS Stütz., km 1,65-2,28	37.577	25.000	5.000	0
1.082.319.050	L082, Bürs, Ortsausfahrt, Ausbau, IS Beleucht., km 1,65-2,28	10.000	5.000	5.000	0
1.083.305.130	L083, Bartholomäberg-Vandans, IS Straße, Belag, km 0,09-0,93	134.022	56.000	20.000	0
1.083.307.010	L083, Barth.-Vandans, Illbrücke Vandans, IS, km 0,15-0,19	65.000	25.000	0	0
1.087.306.010	L087, Bludesch, Daboladabachbrücke, W12, IS, km 1,01-1,06	57.000	6.000	0	0
1.088.314.140	L088, Raggal, Stützmauern IS, km 7,93-8,23	54.910	5.000	0	0
1.090.306.140	L090, Sonntag, Galerie Schwarze Dohle,IS, km 1,186-1,405	40.000	20.000	0	0
1.092.303.130	L092, Bludenz-Stallehr, IS Straße, Belag, km 0,02 - 0,55	30.896	10.000	0	0
1.092.303.010	L092, Bludenz-Stallehr, Alfenzbrücke, IS, km 0,374-0,402	58.000	23.000	10.000	0
1.094.308.140	L094, Bartholomäberg, Ankerwand und Futtermauer, Instandsetzung, km 7,939-8,078	40.000	40.000	0	0
1.097.326.010	L097, Dalaas, Glongtobelbrücke, Instandsetz., km 17,75-17,78	64.050	20.000	10.000	0
Pauschale für Unvorhergesehenes:					
1.000.000.001	PAUSCHALE Unvorhergesehenes L1-L97 (Budgetverantw.)		34.000	30.000	30.000
L188-L205:			1.363.700	693.900	490.300
2.188.336.000	L188, St. Gallenkirch, IS Stütz,Entwäss,Belag, km 66,7-66,9	36.000	5.000	6.000	5.000
2.190.336.000	L190,Hörbr.,Zollamtsp.u.Leiblachbr.Ausb,Str.,km63,06-63,195	131.780	10.000	10.000	0
2.190.395.110	L190, Hohenems-Dornbirn, IS Radweg, km 41,70-44,40	111.061	8.000	0	0
2.190.422.000	L190, Hohenems, Umb.Krzzg.,Rad./-Diep.Str,Str,km 41,09-41,16	100.100	40.000	0	0
2.190.442.010	L190, Lochau, Kugelbeerbachbrücke, km 61,50-61,85	20.000	2.500	3.500	0
2.190.444.000	L190, Götzis, Ortsdurchfahrt Ausbau, Strasse, km 34,6-35,5	306.965	30.000	45.000	60.000
2.190.444.050	L190, Götzis, Ortsdurchfahrt Ausbau, Bel., km 34,6-35,5	10.000	5.000	5.000	0
2.190.444.060	L190, Götzis, Ortsdurchfahrt Ausbau, VLSA, km 34,6-35,5	15.000	2.000	13.000	0
2.190.445.000	L190, D'birn, Busbeschl.u.Krzzg.Umbau.,Strasse,km 50,40-51,60	256.924	70.000	40.000	0
2.190.445.060	L190, D'birn, Busbeschl. u.Krzzg.Umbau., VLSA, km 50,40-51,60	50.000	50.000	0	0
2.190.448.140	L190, Dornbirn, Unterführung der ÖBB, IS, km 48,640	150.000	50.000	60.500	15.000
2.190.456.130	L190,H'ems-D'birn, Instands. Straße, Belag,km41,70-44,70	90.000	50.000	0	0
2.190.457.130	L190, Bregenz-Lochau, Instands. Straße,Belag,km59,00-60,60	183.950	35.000	0	0
2.190.463.140	L190, Wolfurt, Radweg, Umbau u.IS, Unterf., km 52,67-52,80	40.000	10.000	0	0

Kostenträger	Bezeichnung	Kosten gesamt	LVA 2024	2025	2026
			Antrag		
2.190.466.000	L190, Wolfurt, Zollamt, LKW Aufstellfl,Neub., km 52,82-53,25	122.731	100	20.900	10.000
2.190.470.000	L190, Bregenz, Umbau VLSA, Anbindung Landstraße, Straße, km 56,38	37.000	35.000	2.000	0
2.191.320.010	L191, Feldkirch, Hochwassers., Montfortbr.,Ern.,km 0,38-0,50	32.900	25.000	0	0
2.193.303.000	L193, Ludesch, Kreuzungsumbau L88, Straße, km 3,80-4,10	170.567	45.000	1.000	2.800
2.193.384.010	L193, Blons, Hangbrücke 1, IS, km 12,85-13,15	248.500	42.000	5.000	5.000
2.193.386.010	L193, St.Gerold-Blons, Rütobelbrücke, IS, km 12,236-12,283	132.900	10.000	0	0
2.193.402.010	L193, Sonntag, Atzibachbrücke, IS, km 19,61-19,78	125.000	20.000	70.000	20.000
2.193.403.010	L193, Sonntag, Kehrenbrücke, IS, km 20,31-20,39	140.000	60.000	30.000	10.000
2.197.345.020	L197,Klösterle,Passürt.Raleggg.Sicherheitsa.BAUkm17,13-18,94	599.866	60.000	45.000	240.000
2.198.326.000	L198, Warth, Ausbau u. IS Hangbr., Strasse, km 16,51-17,59	124.205	70.000	5.000	0
2.198.326.050	L198, Warth, Ausbau u. IS Hangbr., Beleucht., km 16,51-17,59	10.000	8.000	2.000	0
2.198.345.140	L198, Lech, Felssicherung, Böser Tritt, km 11,85-11,96	30.000	20.000	10.000	0
2.198.346.010	L198, Lech, Spargewölbe 2, Instandsetzung, km 2,49-2,51	23.000	5.000	0	5.000
2.198.348.020	L198, Lech, Schafalptobelunnel, Instandsetzung, km 8,08-8,40	120.000	42.500	0	0
2.200.368.021	L200, Warth, Holzbodentunnel, IS EM,BAU, km 60,81-60,98	90.502	12.000	17.000	7.500
2.200.383.000	L200, Schopperrau, Ausbau, km 43,50 - 44,10	118.697	10.000	0	0
2.200.383.050	L200, Schopperrau, Ausbau, Beleuchtung, km 43,52 - 44,10	20.000	10.000	10.000	0
2.200.396.130	L200, Schröcken, IS Straße, Belag, km 51,40-53,35	37.954	20.000	0	0
2.200.409.010	L200, Egg, Hangbrücken Tuppen 1-3, IS, km 15,675-16,271	243.400	12.000	5.000	5.000
2.200.410.000	L200, Egg, Kreuzungsumbau, Straße, km 17,15-17,45	141.563	40.000	22.000	20.000
2.200.414.000	L200, Andelsbuch, Neubau Abb.u.Radq., Straße, km 23,80-24,15	3.000	2.000	1.000	0
2.200.417.130	L200, Au, Instandsetzung Straße, Belag, km 40,62-42,11	45.000	45.000	0	0
2.200.418.020	L200, Schnepfau, Schnepfauertunnel IS, Bau, km 37,37-38,21	171.350	47.500	37.500	15.000
2.200.426.010	L200, Schröcken, Unterbodenbrücke, Instandsetzung, km 54,491-51,570	65.000	30.000	35.000	0
2.200.427.010	L200, Schröcken, Seebachbrücke 1, Instandsetzung, km 53,842-53,894	65.000	30.000	35.000	0
2.200.429.010	L200, Mellau, Bregenzerachbrücke Mellau, IS, km 31,24-31,60	258.000	85.000	65.000	30.000
2.202.333.000	L202, Bregenz, OD, U+IS, (Seestadt, Quartier), km 0,00-0,68	204.480	65.000	0	0
2.202.336.130	L202, Hard, Instandsetzung Straße, Belag, km 4,70-5,80	44.200	25.000	0	0
2.203.323.010	L203, Lustenau, Diepoldsauerkanalbr., Ern., km 7,544-7,566	122.620	15.000	62.500	10.000
2.203.324.140	L203, Götzis-Altach, Unterführung der ÖBB, IS, km 0,848	114.300	5.000	0	0
2.204.313.130	L204, D'birn, IS Straße u. verkehrst. A, Belag, km 0,00-1,12	203.182	31.000	0	0
2.204.313.131	L204, D'birn, IS Straße u. verkehrst. A, Belag, km 1,12-2,10	176.753	30.000	0	0
Pauschale für Unvorhergesehenes:					
2.000.000.001	PAUSCHALE Unvorhergesehenes L188-L205 (Budgetverantw.)		39.100	30.000	30.000
1-611013-0602-001, Gesamtsumme Umbau und Instands. von Landesstraßen L1-L205			37.500.000	17.926.300	4.826.400

↪ = Weiterführung; R = Restzahlung

Landesvoranschlag 2024

Bau- und Instandsetzungsmaßnahmen nach Elementarereignissen Bauprogramm

Kostenträger	Bezeichnung	Kosten gesamt	LVA 2024	2025	2026
			Antrag		
Schadensbeseitigung, Wiederherstellung bzw. Sicherungsmaßnahmen					
BAUKOSTEN:					
L1-L205:			620.000	600.000	600.000
2.200.425.900	L200, Alberschwende, Sofortmaßnahme Starkregen 19.08.2022, km 6,04-6,08 ↪	1.250.000	20.000	0	0
Pauschale für Unvorhergesehenes:					
1.000.000.001	PAUSCHALE Unvorhergesehenes L1-L97 (Budgetverantw.)		300.000	300.000	300.000
2.000.000.001	PAUSCHALE Unvorhergesehenes L188-L205 (Budgetverantw.)		300.000	300.000	300.000
PROJEKTIERUNGSKOSTEN:					
L1-L97:			65.900	25.000	5.000
1.025.310.901	L025, Langenegg,Wiederh.Str.,Entw.u.Bau.,Straße,km 1,85-2,45	60.120	25.000	0	10.000
1.025.310.902	L025, Langenegg,Wiederh.Str.,Entw.u.Bau.,Bauw.,km 1,85-2,45	151.540	30.900	25.000	5.000
1.049.315.900	L049, Dornbirn, Instandsetzung Starkregen 19.08.2022, km 2,79-2,92	25.423	10.000	0	0
1-611013-0602-002, Gesamtsumme Bau- und Instandsetzung nach Elementarereignissen L1 - L205			685.900	625.000	605.000

↪ = Weiterführung; R = Restzahlung

Landesvoranschlag 2024

Aus- und Neubau Achtalweg Bauprogramm

7.000.301.400	Aus- und Neubau Achtalweg		2.500.000		
1-611013-0622-000, Gesamtsumme Aus- und Neubau Achtalweg			2.500.000		

Landesvoranschlag 2024

Neubau Rheinbrücke Hard - Fussach
Bauprogramm Großprojekt

Kostenträger	Bezeichnung	Kosten gesamt	LVA 2024 Antrag	2025	2026
BAUKOSTEN:					
Großprojekte:			728.000	0	0
2.202.332.001	L202, Hard-Fußach, Rheinbrücke, Rampenstrecke, km 6,30-6,85 R	8.561.300	650.000	0	0
2.202.332.011	L202, Hard-Fußach, Rheinbrücke, Erneuerung, km 6,30-6,85 R	56.485.796	78.000	0	0
PROJEKTIERUNGSKOSTEN:					
Großprojekte:			537.300	5.000	0
2.202.332.001	L202, Hard-Fußach, Rheinbrücke, Rampenstrecke, km 6,30-6,85	190.450	29.000	0	0
2.202.332.011	L202, Hard-Fußach, Rheinbrücke, Erneuerung, km 6,30-6,85	3.910.910	503.300	0	0
2.202.332.060	L202, Hard-Fußach, Rheinbrücke, VLSA, km 6,30-6,85	80.220	5.000	5.000	0
1-611013-0602-008, Gesamtsumme Neubau Rheinbrücke Hard - Fussach			1.265.300	5.000	0

↻ = Weiterführung; R = Restzahlung

Neubau Stadttunnel Feldkirch
Bauprogramm Großprojekt

Kostenträger	Bezeichnung	Kosten gesamt	LVA 2024 Antrag	2025	2026
BAUKOSTEN:					
Großprojekte:			6.265.000	27.205.000	22.360.000
2.191.305.100	L191, Frastanz-Feldkirch, Stadttunnel FK, Abschnitt 1 + DL ↻	148.059.864	5.000.000	27.170.000	22.320.000
2.191.305.110	L191, Frastanz-Feldkirch, Stadttunnel Feldkirch, AB Felsenau ↻	1.528.353	40.000	35.000	40.000
2.191.305.120	L190, Frast.-FK, Umbau Felsenau mit Radweg, km 22,42-22,7 ↻	11.365.619	1.150.000	0	0
2.191.305.200	L191, Frast.-FK, Stadttunnel Feldkirch, EM, Abs.1,km 0,0-2,8 ↻	18.751.581	60.000	0	0
2.191.305.215	L190, Frastanz, Beleuchtung Portal Felsenau, km 22,43-22,69	167.010	15.000	0	0
PROJEKTIERUNGSKOSTEN:					
Großprojekte:			2.023.500	2.425.000	2.236.000
2.191.305.100	L191, Frastanz-Feldkirch, Stadttunnel FK, Abschnitt 1 + D	17.749.238	1.795.000	2.345.000	2.166.000
2.191.305.110	L191, Frastanz-Feldkirch, Stadttunnel Feldkirch, AB Felsenau	294.926	15.000	10.000	10.000
2.191.305.120	L190, Frast.-FK, Umbau Felsenau mit Radweg, km 22,42-22,7	462.207	67.000	0	0
2.191.305.170	L191, FK-Tosters, Umb. Portal Tosters m. Kapfweg u. Radwegunterf, km 1,275-1,425	35.000	15.000	0	0
2.191.305.200	L191, Frast.-FK, Stadttunnel Feldkirch, EM, Abs.1,km 0,0-2,8	1.154.907	120.000	70.000	60.000
2.191.305.215	L190, Frastanz, Beleuchtung Portal Felsenau, km 22,43-22,69	28.920	1.500	0	0
2.191.305.230	L191, Frast-FK, Stadtt. Feld., VLSA Portal Tisis (V202)	30.000	5.000	0	0
2.191.305.260	L191, Frast-FK, Stadtt. Feld., VLSA Portal Tosters	30.000	5.000	0	0
1-611013-0602-009, Gesamtsumme Neubau Stadttunnel Feldkirch			8.288.500	29.630.000	24.596.000

↻ = Weiterführung; R = Restzahlung

Aus- und Neubau Rheintal Mitte
Bauprogramm Großprojekt

Kostenträger	Bezeichnung	Kosten gesamt	LVA 2024 Antrag	2025	2026
BAUKOSTEN:					
Großprojekte:			700.000	0	0
1.045.301.000	L045, D'birn-L'au, Aus-u.Neubau L45u.L39,Strasse, km0,0-3,27 R	16.343.274	600.000	0	0
1.045.301.060	L045, D'birn-L'au, Aus-u.Neubau L45u.L39,VLSA, km0,0-3,27 R	542.423	100.000	0	0
PROJEKTIERUNGSKOSTEN:					
Großprojekte:			0	0	0
1.045.301.000	L045, D'birn-L'au, Aus-u.Neubau L45u.L39,Strasse, km0,0-3,27	2.765.315	0	0	0
1-611013-0602-010, Gesamtsumme Aus- und Neubau Rheintal Mitte			700.000	0	0

↻ = Weiterführung; R = Restzahlung

L46/L203 - Umbau AST Hohenems u. Neubau Spange
Bauprogramm Großprojekt

Kostenträger	Bezeichnung	Kosten gesamt	LVA 2024 Antrag	2025	2026
BAUKOSTEN:					
Großprojekte:			0	4.710.000	4.780.000
1046310	L046, H'ems, Umbau AST H'ems, L46, Straße, km 1,0-1,8	16.220.000	0	4.710.000	4.780.000
PROJEKTIERUNGSKOSTEN:					
Großprojekte:			200.000	300.000	210.000
1.046.310.000	L046, H'ems, Umbau AST H'ems, L46, Straße, km 1,0-1,8	1.259.961	135.000	255.000	185.000
1.046.310.050	L046, H'ems, Umbau AST H'ems, L46, Beleuchtung, km 1,0-1,8	35.000	15.000	10.000	10.000
1.046.310.051	L046, H'ems, Umbau AST H'ems, L203, Beleuchtung, km 3,5-4,3	35.000	15.000	15.000	5.000
1.046.310.061	L046, H'ems, Umbau AST H'ems, VLSA L46/L203, km 3,5-4,3	75.000	20.000	20.000	10.000
1.046.310.062	L046, H'ems, Umbau AST H'ems, VLSA L203/Spa, km 3,5-4,3	15.000	5.000	0	0
1.046.310.063	L046, H'ems, Umbau AST H'ems, VLSA L203/Horn., km 3,5-4,3	15.000	10.000	0	0
1-611013-0602-011, Gesamtsumme L46/L203 - Umbau AST Hohenems u. Neubau Spange			200.000	5.010.000	4.990.000

↻ = Weiterführung; R = Restzahlung

Landesvoranschlag 2024

↪ = Weiterführung; R = Restzahlung

Baulos bereits in Bau

R = Restzahlung

Neubau

Errichtung von bisher nicht bestehenden Straßen, Radwegen, Bauwerken, Verkehrslichtsignalanlagen (VLSA), Beleuchtung

Ausbau und Umbau

Errichtung eines standardgemäßen, frostsicheren Straßenoberbaus zur Gewährleistung der erforderlichen Tragfähigkeit, Errichtung einer ordnungsgemäßen Straßenentwässerung. Meist mit einer Änderung des Straßenquerschnitts, Errichtung von Gehsteigen sowie einer Gestaltung des Straßenraums und der Nebenbereiche verbunden.

Instandsetzung Straßen

Wiederherstellung eines ursprünglichen Zustandes bereits bestehender Straßenverkehrsanlagen entsprechend dem Stand der Technik zB Erneuerung der Entwässerung, Austausch der Randsteine udgl verbunden mit einer Erneuerung des Belags. Oft auch mit einem Umbau oder einer Neugestaltung verbunden.

Verkehrstechnische Adaptierungen

Maßnahmen, deren Notwendigkeit aus den Anforderungen des Verkehrs, der Sicherheit, des Umweltschutzes udgl und nicht in erster Linie aus dem schlechten Zustand der Straßenverkehrsanlagen resultiert. Dazu gehören Maßnahmen zur Beseitigung von Defiziten hinsichtlich der Verkehrssicherheit, Errichtung von Kreisverkehren, Abbiegespuren, Kreuzungsumbauten, Maßnahmen für IG-Luft, Schutzwege, Doppelleitschienen, Änderung Steuerung Lichtsignalanlagen, Änderung

Instandsetzung Belag

Im Regelfall die Erneuerung der Deckschicht aufgrund des schlechten Zustandes. Bei unzureichender Tragfähigkeit auch die Erneuerung der darunter liegenden bituminösen Tragschichten.

Instandsetzung und Ersatz Bauwerke

Instandsetzungsmaßnahmen an Brücken, Tunnel, Galerien, Lawinenbauwerken, Mauern udgl aufgrund des schlechten Zustandes. Instandsetzungen an Tunnelanlagen auch zur Erhöhung des Sicherheitsstandards durch eine Verbesserung der Abtragen eines bestehenden Bauwerkes und Ersatz durch eine neue Anlage. Besonders bei Brücken, wenn die Voraussetzung für eine Sanierung unwirtschaftlich oder nicht mehr gegeben ist, dh die Tragfähigkeit der Brücke und die Abmessungen entsprechen nicht mehr den Anforderungen des Verkehrs.

Instandsetzung Straßenausrüstung

Wiederherstellung eines ursprünglichen Zustandes bereits bestehender Straßenausrüstung entsprechend dem Stand der Technik zB Verkehrslichtsignalanlagen (VLSA), Beleuchtung, Pumpanlagen udgl

Großprojekte:

Projekte die aufgrund der Größe und des Umfanges mit einer eigenen Voranschlagstelle ausgerüstet werden (außerhalb des regulären Bauprogrammes).

SCHUTZWASSERWIRTSCHAFTLICHE PROJEKTE UND GEWÄSSERREVITALISIERUNGEN

Programmatische Auflistung zum Landesvoranschlag 2024

zu Vst. 631005 7770 032 Beiträge zu schutzwasserwirtschaftlichen Projekten und Revitalisierungen

Projekt	Genehmigungen			Investitionssumme		Finanzierung			Landesbeitrag 2024	Landesbeitrag ab 2025 Summe	Projektende
	BH	Bund	Land	Gesamt	2024	Bund	Land	Int			
				EUR	EUR	%	%	%			
Bundesflüsse und Grenzgewässer											
Instandhaltung (INST)											
Instandhaltungen INST 2024	---			700.000	700.000				150.000		12-24
Summe				700.000	700.000				150.000		
Normalmaßnahme Instandhaltung (NM Inst)											
Dornbirnerach, Hard-Lauterach-Lustenau, km 0,00-6,43, Dammsanierung, NM Inst.	---			3.300.000	800.000	70,00	20,00	10,00	160.000		12-26
Dornbirnerach, Hard-Lauterach-Lustenau, km 0,90-5,90, Instandhaltung, NM Inst. 2024	---			180.000	180.000	70,00	20,00	10,00	36.000		12-24
Lustenauerkanal, Hard-Lustenau, km 0,00-11,10, Instandhaltung, NM Inst. 2024	---			230.000	230.000	70,00	20,00	10,00	46.000		12-24
Rheintalinnenkanal, Lustenau-Hohenems, km 0,00-9,50, Instandhaltung, NM Inst. 2024	---			330.000	330.000	72,00	14,00	14,00	46.200		12-24
Summe				4.040.000	1.540.000				288.200		
Normalmaßnahme Projekt (NM Proj)											
Bregenzzerach, Unterlauf, km 0,00-7,50, UVP-Konzept Bregenzzerach, NM Proj. 2021	---	04/21	---	132.000	2.000	85,00	0,00	15,00	0		05-24
Lech, Lech, km 235,50-242,00, Gefahrenzonenplan, NM Proj. 2022	---	05/22	---	250.000	60.000	100,00	0,00	0,00	0		05-25
Rhein ob Ill, Feldkirch, 60,8-65,0, Generelles Projekt Sanierungskonzept, NM Proj. 2022	---	11/21	---	100.000	70.000	100,00	0,00	0,00	0		05-25
Rheintalinnenkanal u. Bäche Hohenems Nord, Hohenems, km 0,00-9,58, Gefahrenzonenplan, NM Proj. 2022	---	05/22	07/22	350.000	170.000	50,00	50,00	0,00	85.000		05-25
Summe				832.000	302.000				85.000		
Normalmaßnahme Sonstige Vorhaben (NM Sonst)											
Summe				0	0				0		
Nationaler Gewässerbewirtschaftungsplan (NGP)											
Bregenzzerach, Wolfurt u. Kennelbach, km 4,15 u. 5,80, Durchgängigkeit Rampen, Planung, NGP 2021	---	04/21	---	100.000	10.000	100,00	0,00	0,00	0		05-24
Dornbirnerach, Mündung Bodensee bis Rheintalinnenkanal, km 0,00-5,90, Gerinneaufweitung, Planung, NGP 2021	---	04/21	---	130.000	10.000	100,00	0,00	0,00	0		01-24
Leiblach, Hörbranz, km 3,25-3,45, Umbau Rampe, Planung, NGP 2021	---	04/21	---	80.000	10.000	100,00	0,00	0,00	0		01-24
Lustenauerkanal, Lustenau, km 3,10-4,85, Strukturierung u. Aufweitung, Planung, NGP 2021	---	04/21	---	85.000	5.000	100,00	0,00	0,00	0		01-24
Spirsbach, Feldkirch, km 0,10-1,45, Strukturierung u. Aufweitung, Planung, NGP 2021	---	04/21	---	95.000	5.000	100,00	0,00	0,00	0		01-24
Bregenzzerach, Andelsbuch, km 28,90, KW Alberschwende Wasserfassung Bersbuch, illwerke vkw AG, Fischaufstiegshilfe, NGP 2023				720.000	720.000	15,00	5,00	80,00	36.000		05-25
Bregenzzerach, Kennelbach, km 7,30, Schindlerwehr, Bau Fischaufstieg, NGP Wettbewerbssteilnehmer				1.500.000	300.000	0,00	20,00	80,00	60.000		05-25
Summe				2.710.000	1.060.000				96.000		
Summe Bundesflüsse und Grenzgewässer				8.282.000	3.602.000				619.200		

Projekt	Genehmigungen			Investitionssumme		Finanzierung			Landes- beitrag 2024	Landes- beitrag ab 2025 Summe	Projekt- ende
	BH	Bund	Land	Gesamt	2024	Bund	Land	Int			
				EUR	EUR	%	%	%	EUR	EUR	
Interessentengewässer											
Instandhaltung (Inst)											
Instandhaltungen	--			3.700.000	3.700.000	33,33	33,33	33,33	1.250.000		12-2024
Summe				3.700.000	3.700.000				1.250.000		
Normalmaßnahme Instandhaltung (NM Inst)											
Dornbirnerach, Fallbach, Haselstauderbach u. Gräben, Dornbirn, Instandhaltung, NM Inst. 2024	---			630.000	630.000	33,33	33,33	33,33	210.000		12-24
Ehbach-Nafia-Mühlbach, Wasserverband, Instandhaltung, NM Inst. 2024	---			210.000	210.000	33,33	33,33	33,33	70.000		12-24
Emsbach u. Gräben, Hohenems, Instandhaltung, NM Inst. 2024	---			200.000	200.000	33,33	33,33	33,33	67.000		12-24
Frutz u. Gräben, WV Frutzkonzurrenz, Instandhaltung, NM Inst. 2024	---			300.000	300.000	33,33	33,33	33,33	100.000		12-24
Grindelkanal u. Gräben, Lustenau, Instandhaltung, NM Inst. 2024	---			240.000	240.000	33,33	33,33	33,33	80.000		12-24
III, Feldkirch-Bludenz, km 0,00-28,87, WV III-Walgau, Instandhaltung, NM Inst. 2024	---			252.000	252.000	33,33	33,33	33,33	85.000		12-24
III, Satteins-Schlins, km 13,20-14,50, BA02, WV III - Walgau, NM INST 2023	07/21			6.800.000	2.000.000	33,33	33,33	33,33	666.000		05-25
Schwarzach, Rickenbach u. Gräben, Wasserverband, Instandhaltung, NM Inst. 2024	---			160.000	160.000	33,33	33,33	33,33	55.000		12-24
Summe				8.792.000	3.992.000				1.333.000		
Normalmaßnahme Projekt (NM Proj)											
Alfenz, Klostertal, km 0,00-21,10, Gefahrenzoneplan Rev., NM Proj. 2022	---	05/22	07/22	300.000	100.000	50,00	50,00	0,00	50.000		05-25
Dornbirnerach und Bäche, Dornbirn, km 4,50-18,90, Gefahrenzonenplan Rev., NM Proj. 2022	---	05/22	07/22	360.000	230.000	50,00	50,00	0,00	115.000		05-25
Frutz u. Bäche, Rankweil - Koblach, km 0,00 - 6,50, Gefahrenzonenplan, NM Proj. 2016	---	12/15	12/15	415.000	16.000	50,00	50,00	0,00	8.000		05-24
Grindelkanal u. Bäche, Lustenau, Gewässerpflegekonzept, NM Proj. 2022	---	11/21	12/21	60.000	50.000	50,00	50,00	0,00	25.000		12-24
Landgraben u. Bäche, Lauterach, Gewässerpflegekonzept, NM Proj 2022	---	11/21	12/21	40.000	40.000	50,00	50,00	0,00	20.000		12-24
Lutz, Thüringen u. Ludesch, km 0,00-5,15, Gefahrenzonenplan Rev., NM Proj. 2021	---	04/21	06/21	120.000	10.000	50,00	50,00	0,00	5.000		05-24
Mühlbach und Bäche, Nüziders, km 0,00-2,35, Gefahrenzonenplan, NM Proj. 2021	---	04/21	06/21	95.000	42.000	50,00	50,00	0,00	21.000		05-24
Nafia u. Bäche, Rankweil, Gewässerpflegekonzept, NM Proj. 2022	---	11/21	12/21	30.000	30.000	50,00	50,00	0,00	15.000		12-24
Waldrasttobel und Bäche, Ludesch, 0,00-1,35, Gefahrenzonenplan, NM Proj 2021	---	04/21	06/21	120.000	10.000	50,00	50,00	0,00	5.000		05-24
Summe				1.540.000	528.000				264.000		
Normalmaßnahme Sonstige Vorhaben (NM Sonst)											
Bezauber Dorfbach, Bezaub, km 0,78 -1,42, HW-Schutz, NM Sonst 2020	01/20	05/20	06/20	2.422.000	80.000	35,20	40,00	24,80	32.000		05-24
Dreiangelgraben, Hohenweiler, km 0,2-0,4, Ableitung Hohenweilerbach, NM Sonst.				1.040.000	390.000	33,80	33,00	33,20	0	130.000	05-25
Emmebach, Götzis, km 6,50 - 6,70, Rückhaltebecken Örfli, NM Sonst				5.200.000	2.000.000	50,00	40,00	10,00	0	2.080.000	07-26
III, Bludesch-Gais, km 19,80-20,10, HW-Rückhalt Daboladabach (Nach-Kzl. 81001302). NM Sonst. 2010	09/11	09/10	11/12	7.758.000	400.000	50,00	40,00	10,00	160.000		05-25
III, Feldkirch, km 6,99-km7,30, HW-Schutz Stadtstrecke, NM Sonst. 2022	11/21	05/22	06/22	24.000.000	6.000.000	39,90	40,00	20,10	0	9.600.000	12-26
Kugelbeerbach u. Oberlochauerbach, Lochau, km 0,00 - 0,40, Hochwasserschutz; NM Sonst. 2019	10/18	11/18	01/19	5.575.000	700.000	39,80	40,00	20,20	280.000		07-24
Luxerbach, Kennelbach, km 0,0-0,50, Hochwasserschutz, NM Sonst 2023				1.000.000	500.000	40,00	40,00	20,00	200.000		10-24
Ortsriedgraben u. Wiesengraben, Gaißau, Hochwasserschutz, NM Sonst 2023				1.500.000	900.000	40,00	40,00	20,00	200.000	160.000	10-24
Ruggbach, Hörbranz, km 0,0-1,8, NM Sonst. 2023				6.100.000	3.100.000	41,30	40,00	18,70	1.240.000	1.240.000	10-25
Schwarzach, Thüringen-Bludesch, Entlastungsleitung, NM Sonst				11.000.000	4.000.000	40,00	40,00	20,00	725.800	3.640.000	05-26
Wiesenbach und Bäche, Schlins und Schnifis, km 0,00-4,10, Rückhaltebecken, NM Sonst.				1.200.000	600.000	50,00	40,00	10,00	0	240.000	12-25
Winklgraben, Koblach, km 0,00-1,10, Retentionsbecken Birken, NM Proj. 2023				800.000	800.000	50,00	40,00	10,00	0	320.000	12-24
Summe				67.595.000	19.470.000				2.837.800		

Projekt	Genehmigungen			Investitionssumme		Finanzierung			Landes- beitrag 2024	Landes- beitrag ab 2025 Summe	Projekt- ende
	BH	Bund	Land	Gesamt	2024	Bund	Land	Int			
				EUR	EUR	%	%	%	EUR	EUR	
Kleinmaßnahmen (KLM)											
Brunnenbächle Hirschau, Schnepfau, km 0,00-0,70, KLM				110.000	110.000	33,33	33,33	33,33	36.000		12-24
Summe				110.000	110.000				36.000		
Nationaler Gewässerbewirtschaftungsplan (NGP)											
Bolgenach, km 16,55, Hittisau, Biberstein Sohlrampe, NGP 2023				400.000	200.000	60,00	30,00	10,00	60.000		08-25
Summe				400.000	200.000				60.000		
Renaturierungen (REV)											
Vor der Ach Graben, Dornbirn			---	200.000	200.000	0,00	50,00	50,00	100.000		12-24
Summe				200.000	200.000				100.000		
Summe Interessentengewässer				82.337.000	28.200.000				5.880.800		
Summe Bundes- und Interessentengewässer				90.619.000	31.802.000				6.500.000		

Schutzwasserbau und Revitalisierungen											
Genehmigte Projekte in Ausführung											
Genehmigte Projekte in Ausführung									1.487.000		
Neue Projekte in Vorbereitung bzw. Planung									4.757.000		
Schutzwasserbau									6.244.000		
Genehmigte Projekte in Ausführung											
Genehmigte Projekte in Ausführung									0		
Neue Projekte in Vorbereitung bzw. Planung									256.000		
Revitalisierungen									256.000		
Gesamt											
									6.500.000		



Vorarlberg
unser Land

Vorarlberger Sozialfonds



Firma 2 Vorarlberger Sozialfonds

Gruppe 4 Soziale Wohlfahrt

Ansatz	Post	Ugl	Einnahmen	Ref	BEW	DK	Voranschlag	Voranschlag	Rechnung
			Werte in EUR				2024	2023	2022
41 Allgemeine öffentliche Wohlfahrt									
411 Maßnahmen d. allgemeinen Sozialhilfe (Sozialleistung)									
4110 Sozialleistung außerhalb von Anstalten und Heimen									
41108 Soziale Dienste									
411084-8800-004	Ersätze von sonstigen Kostenträgern (Soziales)			4	4100		100,00	100,00	0,00
411084-8800-005	Ersätze von sonstigen Kostenträgern (Pflege)			4	4100		100,00	100,00	0,00
Summe 41108							200,00	200,00	0,00
41109 Sozialleistung									
411095-8501-000	Beitrag des Bundes zur Sozialleistung - Covid19 und Teuerung			4	4100		0,00	0,00	1.298.472,43
411095-8503-000	Beitrag des Landes zum Heizkostenzuschuss			4	4100		210.000,00	627.000,00	0,00
411095-8510-004	Ersätze von Versicherungsträgern			4	4100		218.100,00	218.100,00	223.166,82
411095-8800-003	Ersätze von Unterstützten und Drittverpflichteten			4	4100		896.000,00	896.000,00	880.033,03
411095-8800-004	Ersätze von sonstigen Kostenträgern			4	4100		200.000,00	115.500,00	321.964,87
411095-8800-005	Kostenbeitr.f.Beratungsdienste(Ehe-u.Erwachsenenberatung)			4	4100		30.000,00	30.000,00	28.533,46
Summe 41109							1.554.100,00	1.886.600,00	2.752.170,61
Summe 4110							1.554.300,00	1.886.800,00	2.752.170,61
4111 Sozialleistung in Krankenanstalten									
41119 Verpflegs- und Sonderkosten in Krankenanstalten									
411195-8510-004	Ersätze von Versicherungsträgern			4	4100		400,00	400,00	464,85
411195-8800-003	Ersätze von Unterstützten und Drittverpflichteten			4	4100		35.700,00	35.700,00	16.143,91
411195-8800-004	Ersätze von sonstigen Kostenträgern			4	4100		400,00	400,00	0,00
Summe 41119							36.500,00	36.500,00	16.608,76
Summe 4111							36.500,00	36.500,00	16.608,76
4112 Sozialleistung in Sonderheilstalten									
41129 Verpflegs- und Sonderkosten im Landeskrankenhaus Rankweil									
411295-8510-004	Ersätze von Versicherungsträgern			4	4100		100.500,00	100.500,00	62.608,69
411295-8800-003	Ersätze von Unterstützten und Drittverpflichteten			4	4100		26.000,00	26.000,00	8.987,90
411295-8800-004	Ersätze von sonstigen Kostenträgern			4	4100		400,00	400,00	79.593,19
Summe 41129							126.900,00	126.900,00	151.189,78
Summe 4112							126.900,00	126.900,00	151.189,78
4113 Sozialleistung in Pflegeanstalten und Heimen									
41139 Verpfl.-u.Sonderkost.i.Alters-u.Pflegeheim.u.Sonderwohnform.									
411395-8501-000	Ers. des Bundes w. Entfall d. Vermögensregresses			4	4100		15.960.600,00	15.960.600,00	15.957.409,45
411395-8510-004	Ers. v. Versicherungsträgern (stat. Pflege)			4	4100		41.000.000,00	41.000.000,00	39.716.966,59
411395-8510-005	Ers. von Versicherungsträgern (stat. Wohngs.losenhilfe)			4	4100		730.000,00	700.000,00	871.183,98
411395-8800-003	Ers. v. Unterstützt. u. Drittverpflichteten (stat. Pflege)			4	4100		12.500.000,00	12.500.000,00	11.845.715,07
411395-8800-004	Ers. v. sonstigen Kostenträgern (stat. Pflege)			7	4100		0,00	0,00	148,90
411395-8800-005	Ers.v.Unterstützt.u.Drittverpfl.(stat.Wohnungslosenhilfe)			4	4100		500.000,00	650.000,00	586.455,95
411395-8800-006	Ersätze von sonst. Kostenträgern (stat. Wohngs.losenhilfe)			4	4100		400,00	400,00	4.646,56

Firma 2 Vorarlberger Sozialfonds

Gruppe 4 Soziale Wohlfahrt

Ansatz	Post	Ugl	Ausgaben Werte in EUR	Ref	BEW	DK	Voranschlag 2024	Voranschlag 2023	Rechnung 2022
41 Allgemeine öffentliche Wohlfahrt									
411 Maßnahmen d. allgemeinen Sozialhilfe (Sozialleistung)									
4110 Sozialleistung außerhalb von Anstalten und Heimen									
41108 Soziale Dienste									
411084-7303-000			Arbeitsprojekte	4	4100		1.200.000,00	1.200.000,00	900.000,00
411084-7660-001			Ambulante Pflege	4	4100		11.838.500,00	10.144.500,00	9.242.197,94
411084-7660-002			Ambulante Betreuung	4	4100		17.837.700,00	16.169.000,00	13.259.136,66
411084-7660-003			Beratungsdienste	4	4100		5.562.400,00	4.971.000,00	4.403.628,02
411084-7660-004			Ambulante Wohnungslosenhilfe	4	4100		5.943.600,00	4.970.200,00	4.638.458,27
411084-7681-004			Ausgaben gem. 15a B-VG Vereinb. "Förd. der 24-Std-Betreuung"	4	4100		5.700.000,00	4.700.000,00	4.255.418,96
Summe 41108							48.082.200,00	42.154.700,00	36.698.839,85
41109 Sozialleistung									
411094-7660-007			Unterstützung in besonderen Lebenslagen	4	4100		1.357.800,00	891.600,00	999.783,07
411094-7680-001			Regelm. Lebensunterhalt und Wohnbedarf	4	4100		26.574.800,00	26.460.000,00	22.249.833,14
411094-7680-003			Leistungen z. Abdeckung v. Zusatzleistungen	4	4100		4.794.200,00	3.500.000,00	3.546.916,19
Summe 41109							32.726.800,00	30.851.600,00	26.796.532,40
Summe 4110							80.809.000,00	73.006.300,00	63.495.372,25
4111 Sozialleistung in Krankenanstalten									
41119 Verpflegs- und Sonderkosten in Krankenanstalten									
411194-6210-011			Sonderkosten in privaten Krankenanstalten	4	4100		5.900,00	5.900,00	3.837,68
411194-6210-012			Sonderkosten in Krankenanstalten des Landes	4	4100		3.600,00	3.600,00	3.962,12
411194-6210-013			Sonderkosten in Krankenanstalten anderer Bundesländer	4	4100		1.900,00	1.900,00	3.436,69
411194-6210-014			Sonderkosten in Krankenanstalten der Gemeinden	4	4100		1.100,00	1.100,00	0,00
411194-7290-001			Verpflegskosten in Krankenanstalten des Landes	4	4100		156.100,00	144.300,00	12.959,09
411194-7305-021			Verpflegskosten in Krankenanstalten der Gemeinden	4	4100		48.800,00	44.900,00	34.090,82
411194-7340-021			Verpflegskosten in Krankenanstalten anderer Bundesländer	4	4100		2.300,00	2.100,00	0,00
Summe 41119							219.700,00	203.800,00	58.286,40
Summe 4111							219.700,00	203.800,00	58.286,40
4112 Sozialleistung in Sonderheilstalten									
41129 Verpflegs- und Sonderkosten im Landeskrankenhaus Rankweil									
411294-7290-003			Verpflegskosten im Landeskrankenhaus Rankweil	4	4100		694.900,00	642.100,00	494.644,61
411294-7680-005			Sonderkosten im Landeskrankenhaus Rankweil	4	4100		5.500,00	5.500,00	8.304,75
Summe 41129							700.400,00	647.600,00	502.949,36
Summe 4112							700.400,00	647.600,00	502.949,36
4113 Sozialleistung in Pflegeanstalten und Heimen									
41139 Verpfll.-u.Sonderkost.i.Alters-u.Pflegeheim.u.Sonderwohnform.									
411394-6420-000			Sonstige Gerichtskosten	4	4100		15.000,00	15.000,00	4.074,95
411394-7303-003			Verpflegs- u. andere Kosten in Pflegeanstalten außerhalb Vbg	4	4100		184.400,00	167.900,00	66.124,19
411394-7680-000			Verpflegskosten in Pflegeheimen gem. Pflegeheimgesetz	4	4100		158.923.100,00	149.179.900,00	137.286.414,21
411394-7680-001			Verpflegskosten in betreuten Wohngemeinschaften (Pflege)	4	4100		6.159.900,00	5.600.000,00	5.121.063,45
411394-7680-006			Sonderkosten in Pflegeanstalten in anderen Bundesländern	4	4100		4.000,00	4.000,00	0,00
411394-7680-008			Sonderkosten in Pflegeheimen gem. Pflegeheimgesetz	4	4100		370.000,00	400.000,00	264.347,62
411394-7680-009			Sonderkosten in betreuten Wohngemeinschaften	4	4100		75.000,00	75.000,00	63.559,73

Firma 2 Vorarlberger Sozialfonds

Gruppe 4 Soziale Wohlfahrt

Ansatz Post Ugl

Einnahmen
Werte in EUR

Ref BEW DK

Voranschlag
2024

Voranschlag
2023

Rechnung
2022

Ansatz	Post	Ugl		Ref	BEW	DK	Voranschlag 2024	Voranschlag 2023	Rechnung 2022
			Summe 41139				70.691.000,00	70.811.000,00	68.982.526,50
			Summe 4113				70.691.000,00	70.811.000,00	68.982.526,50
4114			Förderungsmaßnahmen und Sonstiges im Bereich Pflege						
41149			Förderungsmaßnahmen im Bereich Pflege						
411490-8503-000			Beiträge gem. Entgelterhöhungs-Zweckzuschussgesetz (EEZG)	7	4100		4.531.000,00	0,00	3.303.035,00
			Summe 41149				4.531.000,00	0,00	3.303.035,00
			Summe 4114				4.531.000,00	0,00	3.303.035,00
4116			Erstattungen						
41169			Erstattungen von anderen Bundesländern						
411695-8503-002			Ers. v. Sozialhilfeträgern and. Bundesländern (Existenzsicherung)	4	4100		250.000,00	515.000,00	251.791,72
411695-8503-007			Ers. v. Sozialhilfeträgern and. Bundesländern (Pflege)	4	4100		50.000,00	50.000,00	1.554,39
			Summe 41169				300.000,00	565.000,00	253.346,11
			Summe 4116				300.000,00	565.000,00	253.346,11
4118			Förderungsmaßnahmen und Sonstiges im Bereich Soziales						
41189			Förderungsmaßnahmen im Bereich Soziales						
411891-8810-002			Einnahmen aus Strafgeldern	4	4100		4.900.000,00	4.900.000,00	4.613.222,16
			Summe 41189				4.900.000,00	4.900.000,00	4.613.222,16
			Summe 4118				4.900.000,00	4.900.000,00	4.613.222,16
4119			Sonstiges						
41199			Rücklagen Sozialleistung						
411991-2981-001			Entnahme aus der Rücklage - Sozialhilfe	4	4100		0,00	0,00	435.833,17
411991-8940-000			Entnahme aus der Rücklage - Sozialhilfe	4	4100		0,00	100,00	0,00
			Summe 41199				0,00	100,00	435.833,17
			Summe 4119				0,00	100,00	435.833,17

Firma 2 Vorarlberger Sozialfonds

Gruppe 4 Soziale Wohlfahrt

Ansatz	Post	Ugl	Ausgaben Werte in EUR	Ref	BEW	DK	Voranschlag 2024	Voranschlag 2023	Rechnung 2022
411394-7680-010			Verpflegskosten in Einricht.d.stat. Wohnungslosenhilfe	4	4100		5.431.500,00	4.938.000,00	5.224.501,95
411394-7680-011			Sonderkosten in Einricht. der stat. Wohnungslosenhilfe	4	4100		160.400,00	160.400,00	139.321,37
411394-7680-012			Ausgaben Covid19 Pandemie - Pflege	4	4100		0,00	0,00	2.561.360,45
Summe 41139							171.323.300,00	160.540.200,00	150.730.767,92
Summe 4113							171.323.300,00	160.540.200,00	150.730.767,92
4114			Förderungsmaßnahmen und Sonstiges im Bereich Pflege						
41149			Förderungsmaßnahmen im Bereich Pflege						
411494-7297-000			Sonstige Ausgaben	4	4100		100.000,00	70.000,00	30.797,13
411494-7670-088			Beiträge gem. EEZG an sonstige Einrichtungen	7	4100		4.531.000,00	0,00	3.306.930,00
411495-7305-023			Beiträge an Gemeinden als Träger der freien Wohlfahrtspflege	4	4100		5.000,00	165.000,00	162.388,24
411495-7355-008			Investitionsförderung von Einrichtungen der Gemeinden	4	4100		100,00	100,00	0,00
411495-7670-010			Beit. an Einrichtungen der freien Wohlfahrtspf.-Sonderkosten	4	4100		1.573.300,00	2.718.500,00	1.125.725,56
411495-7670-086			Beiträge an sonst. Einrichtungen der freien Wohlfahrtspflege	4	4100		6.737.900,00	5.035.000,00	3.844.204,56
411495-7670-087			Beiträge gem. PAusZG an sonstige Einrichtungen	4	4100		744.000,00	844.800,00	130.490,85
411495-7770-008			Investitionsförderung von Einricht.d.freien Wohlfahrtspflege	4	4100		2.104.700,00	1.532.100,00	1.561.175,79
Summe 41149							15.796.000,00	10.365.500,00	10.161.712,13
Summe 4114							15.796.000,00	10.365.500,00	10.161.712,13
4116			Erstattungen						
41169			Erstattungen an andere Bundesländer						
411694-7303-006			Ers. an Sozialhilfeträger in and. Bundesländern (Existenzsicherung)	4	4100		112.800,00	104.400,00	1.346.972,96
411694-7303-007			Ers. an Sozialhilfeträger in and. Bundesländern (Pflege)	4	4100		2.200,00	2.000,00	0,00
Summe 41169							115.000,00	106.400,00	1.346.972,96
Summe 4116							115.000,00	106.400,00	1.346.972,96
4118			Förderungsmaßnahmen und Sonstiges im Bereich Soziales						
41189			Förderungsmaßnahmen im Bereich Soziales						
411894-7297-000			Sonstige Ausgaben	4	4100		29.000,00	29.000,00	9.000,00
411894-7330-021			Fondsbeitr. z. Unterstützung österr. Staatsbürger im Ausland	4	4100		6.000,00	5.400,00	0,00
411895-7305-023			Beiträge an Gemeinden als Träger der freien Wohlfahrtspflege	4	4100		576.100,00	752.900,00	737.263,11
411895-7305-024			Beiträge an Gemeinden z. Existenzsicherung priv. Haushalte	4	4100		500.000,00	500.000,00	0,00
411895-7670-010			Beit. an Einrichtungen der freien Wohlfahrtspf.-Sonderkosten	4	4100		22.100,00	136.400,00	24.588,12
411895-7670-085			Beiträge an sonst. Einrichtungen - Gefahrenzulage Covid19	4	4100		0,00	0,00	89.100,00
411895-7670-086			Beiträge an sonst. Einrichtungen der freien Wohlfahrtspflege	4	4100		1.879.300,00	1.679.800,00	1.399.071,14
411895-7770-008			Investitionsförderung von Einricht.d.freien Wohlfahrtspflege	4	4100		7.600,00	11.900,00	0,00
411898-6400-000			Sonstige Rechts- und Beratungskosten	4	4100		1.000,00	1.000,00	0,00
Summe 41189							3.021.100,00	3.116.400,00	2.259.022,37
Summe 4118							3.021.100,00	3.116.400,00	2.259.022,37
4119			Sonstiges						
41199			Rücklagen Sozialleistung						
411999-7294-000			Zuführung zur Rücklage - Sozialhilfe	4	4100		0,00	100,00	0,00
Summe 41199							0,00	100,00	0,00
Summe 4119							0,00	100,00	0,00

Firma 2 Vorarlberger Sozialfonds

Gruppe 4 Soziale Wohlfahrt

Ansatz	Post	Ugl	Einnahmen	Ref	BEW	DK	Voranschlag	Voranschlag	Rechnung
			Werte in EUR				2024	2023	2022
Summe 411							82.139.700,00	78.326.300,00	80.507.932,09
413 Maßnahmen der Integrationshilfe (Behindertenhilfe)									
4131 Integrationshilfe zur gesundheitlichen Rehabilitation									
413195-8280-000			Rückersätze von Ausgaben der Vorjahre	7	4100		0,00	0,00	-0,26
413195-8299-000			Sonstige verschiedene Einnahmen	7	4100		100,00	100,00	0,00
413195-8299-400			SPS Sonstige verschiedene Einnahmen	7	4100		0,00	0,00	7.143,36
413195-8510-000			Ersätze von Versicherungsträgern	7	4100		150.000,00	150.000,00	0,00
413195-8510-400			SPS Ersätze von Versicherungsträgern	7	4100		3.689.700,00	2.570.500,00	2.114.443,38
413195-8800-000			Ersätze von Unterstützten und Drittverpflichteten	7	4100		1.000,00	1.000,00	1.429,80
413195-8800-400			SPS Ersätze von Unterstützten und Drittverpflichteten	7	4100		238.400,00	238.400,00	133.265,26
Summe 4131							4.079.200,00	2.960.000,00	2.256.281,54
4132 Integrationshilfe zTeilhabe a.d.schulisch. u.berufl. Ausbild									
413295-8299-000			Sonstige verschiedene Einnahmen	7	4100		100,00	100,00	656,88
413295-8510-000			Ersätze von Versicherungsträgern	7	4100		310.000,00	310.000,00	276.076,59
413295-8800-000			Ersätze von Unterstützten und Drittverpflichteten	7	4100		20.000,00	20.000,00	15.652,75
Summe 4132							330.100,00	330.100,00	292.386,22
4133 Integrationshilfe zur Teilhabe am Arbeitsleben									
413395-8299-000			Sonstige verschiedene Einnahmen	7	4100		100,00	100,00	0,00
413395-8510-000			Ersätze von Versicherungsträgern	7	4100		30.000,00	30.000,00	24.742,60
413395-8800-000			Ersätze von Unterstützten und Drittverpflichteten	7	4100		100,00	100,00	0,00
Summe 4133							30.200,00	30.200,00	24.742,60
4134 Integrationshilfe zur Teilhabe am gesellschaftlichen Leben									
413495-8280-000			Rückersätze von Ausgaben	7	4100		0,00	0,00	165.117,90
413495-8280-400			SPS Rückersätze von Ausgaben	7	4100		0,00	0,00	399,41
413495-8299-000			Sonstige verschiedene Einnahmen	7	4100		1.252.900,00	10.000,00	7,76
413495-8299-400			SPS Sonstige verschiedene Einnahmen	7	4100		0,00	0,00	3.459,25
413495-8501-000			Ersatz d. Bundes w. Entfall d. Vermögensregresses	4	4100		460.000,00	460.000,00	463.218,00
413495-8510-000			Ersätze von Versicherungsträgern	7	4100		3.100.000,00	3.100.000,00	3.135.248,16
413495-8510-400			SPS Ersätze von Versicherungsträgern	7	4100		103.400,00	103.400,00	131.372,11
413495-8800-000			Ersätze von Unterstützten und Drittverpflichteten	7	4100		2.200.000,00	2.200.000,00	1.945.667,08
413495-8800-400			SPS Ersätze von Unterstützten und Drittverpflichteten	7	4100		318.500,00	318.500,00	321.112,44
Summe 4134							7.434.800,00	6.191.900,00	6.165.602,11
4135 Integrationshilfe zur Entlastung der Familie									
413595-8299-000			Sonstige verschiedene Einnahmen	7	4100		100,00	100,00	0,00
413595-8510-000			Ersätze von Versicherungsträgern	7	4100		170.000,00	170.000,00	135.807,61
413595-8800-000			Ersätze von Unterstützten und Drittverpflichteten	7	4100		92.000,00	92.000,00	73.063,24
Summe 4135							262.100,00	262.100,00	208.870,85
4137 Förderungen und Öffentlichkeitsarbeit									
413790-8503-000			Beiträge gem. Entgelterhöhungs-Zweckzuschussgesetz (EEZG)	7	4100		1.219.000,00	0,00	1.056.365,00

Firma 2 Vorarlberger Sozialfonds

Gruppe 4 Soziale Wohlfahrt

Ansatz	Post	Ugl	Ausgaben Werte in EUR	Ref	BEW	DK	Voranschlag 2024	Voranschlag 2023	Rechnung 2022
Summe 411							271.984.500,00	247.986.300,00	228.555.083,39
413 Maßnahmen der Integrationshilfe (Behindertenhilfe)									
4131 Integrationshilfe zur gesundheitlichen Rehabilitation									
413194-7660-000			Stabilisierung, Verbesserung der psychischen Gesundheit	7	4100		0,00	0,00	6.137,11
413194-7660-001			Stabilisierung, Verbesserung d. körperlichen Funktionalität	7	4100		16.324.700,00	14.810.600,00	14.175.921,27
413194-7660-400			SPS Stabilisierung, Verbesserung der psychischen Gesundheit	7	4100		5.827.000,00	5.295.600,00	3.707.914,90
413194-7660-402			SPS Erhaltung bzw. Förderung der Gesundheit, Prävention	7	4100		1.340.800,00	1.171.200,00	1.061.919,40
413194-7680-000			Ausgleich körperlicher Behinderung (Hilfsmittel etc.)	7	4100		530.500,00	427.800,00	444.411,09
Summe 4131							24.023.000,00	21.705.200,00	19.396.303,77
4132 Integrationshilfe zTeilhabe a.d.schulisch. u.berufl. Ausbild									
413294-7660-000			Unterstützung der schulischen Ausbildung	7	4100		7.658.300,00	6.570.700,00	6.806.028,93
413294-7660-001			Berufliche Ausbildung bzw. Qualifizierung	7	4100		778.300,00	707.500,00	559.016,91
413294-7660-400			SPS Unterstützung der schulischen Ausbildung	7	4100		0,00	100,00	0,00
413294-7660-401			SPS Berufliche Ausbildung bzw. Qualifizierung	7	4100		166.500,00	151.300,00	119.694,32
Summe 4132							8.603.100,00	7.429.600,00	7.484.740,16
4133 Integrationshilfe zur Teilhabe am Arbeitsleben									
413394-7660-000			Teilhabe am Arbeitsmarkt	7	4100		3.526.100,00	3.205.500,00	3.192.687,81
413394-7660-001			Zuschüsse zu den Lohnkosten	7	4100		6.640.300,00	6.036.900,00	6.055.613,02
413394-7660-400			SPS Teilhabe am Arbeitsmarkt	7	4100		175.200,00	159.300,00	53.659,50
Summe 4133							10.341.600,00	9.401.700,00	9.301.960,33
4134 Integrationshilfe zur Teilhabe am gesellschaftlichen Leben									
413494-6420-000			Sonstige Gerichtskosten	7	4106	3	100,00	100,00	0,00
413494-6420-400			SPS Sonstige Gerichtskosten	7	4106	4	0,00	0,00	25,00
413494-7660-000			Entwicklg.d.Persönlichkeit u.d.Potentials d.Menschen m.Beh.	7	4100		1.171.800,00	1.199.000,00	881.107,52
413494-7660-001			Leben in Eigenständigkeit (Training, Assistenz etc.)	7	4100		10.000.200,00	7.424.100,00	5.826.336,56
413494-7660-002			Wohnen (voll- und teilbetreut)	7	4100		26.154.900,00	23.005.100,00	23.115.164,55
413494-7660-003			Tagesstruktur, betreute Arbeit	7	4100		26.980.600,00	24.020.900,00	23.288.167,10
413494-7660-004			Soziale Integration	7	4100		56.000,00	50.900,00	20.724,69
413494-7660-400			SPS Entwicklg.d.Persönlichkeit u.d.Potentials d.Menschen m.Beh.	7	4100		13.649.400,00	11.987.800,00	11.348.391,45
413494-7660-401			SPS Leben in Eigenständigkeit (Training, Assistenz etc.)	7	4100		6.242.900,00	5.541.900,00	3.690.856,66
413494-7660-402			SPS Wohnen (voll- und teilbetreut)	7	4100		3.914.400,00	3.479.500,00	2.979.752,24
413494-7660-403			SPS Tagesstruktur, betreute Arbeit	7	4100		7.684.700,00	6.538.200,00	5.447.917,91
Summe 4134							95.855.000,00	83.247.500,00	76.598.443,68
4135 Integrationshilfe zur Entlastung der Familie									
413594-7660-000			Entlastung der Familie	7	4100		2.821.900,00	2.542.500,00	2.152.972,06
Summe 4135							2.821.900,00	2.542.500,00	2.152.972,06
4137 Förderungen und Öffentlichkeitsarbeit									
413794-7670-000			Beitrag für die Aus- u.Fortbildung v.Rehabilitationspersonal	7	4100		771.100,00	680.100,00	594.600,00
413794-7670-001			Beiträge gem. EEZG an sonstige Einrichtungen	7	4100		1.219.000,00	0,00	1.055.860,00
413794-7670-002			Beiträge gem. PAusZG an sonstige Einrichtungen	7	4100		81.600,00	0,00	3.200,00
413794-7770-000			Schuldendienst f.Darl.z.Errichtung u.z.Ausbau v.Einrichtung.	7	4100		41.000,00	41.000,00	40.933,28
413794-7770-400			SPS Schuldendienst f.Darl.z.Errichtung u.z.Ausbau v.Einricht	7	4100		61.000,00	61.000,00	84.314,85
413795-7670-001			Förderung von Vereinen und Selbsthilfegruppen	7	4100		67.000,00	67.000,00	55.556,78
413795-7670-010			Beit. an Einrichtungen der freien Wohlfahrtspfll.-Sonderkosten	7	4100		481.300,00	1.238.000,00	210.947,93
413795-7670-401			SPS Förderung von Vereinen und Selbsthilfegruppen	7	4100		0,00	0,00	21.600,00
413795-7770-000			Beiträge zur Errichtung und zum Ausbau von Einrichtungen	7	4100		100,00	100,00	0,00

Firma 2 Vorarlberger Sozialfonds

Gruppe 4 Soziale Wohlfahrt

Ansatz Post Ugl

Einnahmen

Werte in EUR

Ref BEW DK

Voranschlag

2024

Voranschlag

2023

Rechnung

2022

Ansatz Post Ugl	Einnahmen Werte in EUR	Ref	BEW	DK	Voranschlag 2024	Voranschlag 2023	Rechnung 2022
	Summe 4137				1.219.000,00	0,00	1.056.365,00
4139	Sonstiges						
41399	Rücklagen Integrationshilfe						
413991-2981-002	Entnahme aus der Rücklage - Chancengleichheit	4	4100		0,00	0,00	630.000,00
413991-8940-000	Entnahme aus der Rücklage - Integrationshilfe	4	4100		100,00	100,00	0,00
	Summe 41399				100,00	100,00	630.000,00
	Summe 4139				100,00	100,00	630.000,00
	Summe 413				13.355.500,00	9.774.400,00	10.634.248,32
415	Maßnahmen der Blindenhilfe (enthalten in 413)						
	Summe 415				0,00	0,00	0,00
	Summe 41				95.495.200,00	88.100.700,00	91.142.180,41
42	Freie Wohlfahrt						
426	Flüchtlingshilfe						
4260	Maßnahmen der allgemeinen Flüchtlingshilfe						
426095-8280-000	Rückersätze von Ausgaben der Vorjahre	5	4100		0,00	0,00	19.560,17
426095-8501-000	Beitr.d.Bundes f.d.Grundversorgung v.hilfs-u.schutzbed.Fremd	5	4100		7.723.900,00	7.387.500,00	7.864.972,85
426095-8501-001	Beitr.d.Bundes f.d.Grundv.v.unbegl.minderj.Flüchtlinge (KJH)	4	4100		300.000,00	300.000,00	0,00
426095-8800-000	Ersätze von Unterstützten und Drittverpflichteten	5	4100		100,00	100,00	0,00
	Summe 4260				8.024.000,00	7.687.600,00	7.884.533,02
	Summe 426				8.024.000,00	7.687.600,00	7.884.533,02
	Summe 42				8.024.000,00	7.687.600,00	7.884.533,02
43	Kinder- und Jugendhilfe						
4390	KJH - Soziale Dienste						
439095-8510-001	Ersätze von Versicherungsträgern	4	4100		100,00	100,00	0,00
439095-8800-001	Ersätze von Unterstützten und Drittverpflichteten	4	4100		41.000,00	31.000,00	47.024,28
439095-8800-002	Ersätze von sonstigen Kostenträgern	4	4100		100,00	100,00	0,00
	Summe 4390				41.200,00	31.200,00	47.024,28
4391	KJH - Maßn.d.Erziehungshilfe-Unterstützung d.Erziehung						
439195-8503-000	Beitrag des Landes zum Aufwand für Kinder-Tagesbetreuung	4	4105		100,00	100,00	0,00
439195-8510-002	Ersätze von Versicherungsträgern	4	4100		3.700,00	3.700,00	8.163,42
439195-8800-003	Ersätze von Unterstützten und Drittverpflichteten	4	4100		25.800,00	25.800,00	21.293,93
439195-8800-004	Ersätze von sonstigen Kostenträgern	4	4100		1.000,00	1.000,00	2.000,16
	Summe 4391				30.600,00	30.600,00	31.457,51

Firma 2 Vorarlberger Sozialfonds

Gruppe 4 Soziale Wohlfahrt

Ansatz	Post	Ugl	Ausgaben Werte in EUR	Ref	BEW	DK	Voranschlag 2024	Voranschlag 2023	Rechnung 2022
413798-7280-001	Planung, Forschung, Öffentlichkeitsarbeit			7	4100		239.000,00	239.000,00	16.060,00
413798-7280-401	SPS Planung, Forschung, Öffentlichkeitsarbeit			7	4100		25.300,00	2.700,00	5.419,28
413798-7297-000	Sonstige Ausgaben			7	4100		10.000,00	10.000,00	0,00
413798-7297-001	Covid 19 Pandemie - CHG			7	4100		0,00	0,00	479.811,00
Summe 4137							2.996.400,00	2.338.900,00	2.568.303,12
4139	Sonstiges								
41399	Rücklagen Integrationshilfe								
413999-2981-002	Zuführung zur Rücklage - Integrationshilfe			4	4100		0,00	0,00	1.154.373,13
413999-7294-000	Zuführung zur Rücklage - Integrationshilfe			4	4100		100,00	100,00	0,00
Summe 41399							100,00	100,00	1.154.373,13
Summe 4139							100,00	100,00	1.154.373,13
Summe 413							144.641.100,00	126.665.500,00	118.657.096,25
415	Maßnahmen der Blindenhilfe (enthalten in 413)								
Summe 415							0,00	0,00	0,00
Summe 41							416.625.600,00	374.651.800,00	347.212.179,64
42	Freie Wohlfahrt								
426	Flüchtlingshilfe								
4260	Maßnahmen der allgemeinen Flüchtlinghilfe								
426094-7301-000	Kostenbeitr.a.d.Bund f. Grundversorgungsleistungen			5	4100		1.300.000,00	770.200,00	1.330.234,78
426094-7303-000	Ausgleichszahlungen an Länder f. Grundversorgungsleistungen			5	4100		700.000,00	1.839.200,00	0,00
426094-7310-000	Krankenversicherungsbeitr.hilfs-u.schutzbedürftige Fremde			5	4100		1.498.500,00	1.498.500,00	2.430.571,11
426094-7660-000	Ausgaben für unbegleitete minderjährige Flüchtlinge			4	4100		4.083.900,00	2.007.800,00	1.208.619,11
426094-7680-000	Grundversorgungsleistung an hilfs-u.schutzbedürftige Fremde			5	4100		16.272.700,00	15.922.700,00	18.489.282,51
Summe 4260							23.855.100,00	22.038.400,00	23.458.707,51
Summe 426							23.855.100,00	22.038.400,00	23.458.707,51
Summe 42							23.855.100,00	22.038.400,00	23.458.707,51
43	Kinder- und Jugendhilfe								
4390	KJH - Soziale Dienste								
439094-7660-001	Schwangerschafts- und Säuglingsdienste			4	4100		2.093.300,00	1.903.100,00	1.610.817,37
439094-7660-002	Familiendienste			4	4100		1.908.200,00	1.631.800,00	1.389.138,96
439094-7660-003	Jugenddienste (Schulsozialarbeit ins. Extremismusprävention)			4	4100		3.878.800,00	3.366.800,00	2.748.267,47
439094-7660-004	Pflegschaftsdienste			4	4100		2.104.000,00	1.931.400,00	1.745.089,45
Summe 4390							9.984.300,00	8.833.100,00	7.493.313,25
4391	KJH - Maßn.d.Erziehungshilfe-Unterstützung d.Erziehung								
439194-7660-006	Leistungen f.d.Unterstützung d.Erziehung durch Einrichtungen			4	4100		16.933.400,00	15.042.100,00	14.361.833,80
439194-7680-001	Leistungen an Einzelpersonen			4	4100		241.300,00	215.800,00	203.948,11
Summe 4391							17.174.700,00	15.257.900,00	14.565.781,91

Firma 2 Vorarlberger Sozialfonds

Gruppe 4 Soziale Wohlfahrt

Ansatz	Post	Ugl	Einnahmen	Ref	BEW	DK	Voranschlag	Voranschlag	Rechnung
			Werte in EUR				2024	2023	2022
4392	KJH - Maßn.d.Erziehungshilfe-Volle Erzieh.in Pflegefamilien								
439295-8510-002	Ersätze von Versicherungsträgern			4	4100		40.000,00	68.000,00	48.112,85
439295-8800-003	Ersätze von Unterstützten und Drittverpflichteten			4	4100		362.000,00	428.000,00	387.597,46
439295-8800-004	Ersätze von sonstigen Kostenträgern			4	4100		4.200,00	4.200,00	8.268,01
Summe 4392							406.200,00	500.200,00	443.978,32
4393	KJH - Maßn.d.Erziehungshilfe-Volle Erz. in WG. ua. Einr.								
439395-8510-003	Ersätze von Versicherungsträgern			4	4100		77.300,00	46.000,00	80.400,21
439395-8800-005	Ersätze von Unterstützten und Drittverpflichteten			4	4100		510.000,00	580.000,00	530.255,08
439395-8800-006	Ersätze von sonstigen Kostenträgern			4	4100		1.000,00	14.000,00	67,22
Summe 4393							588.300,00	640.000,00	610.722,51
4394	KJH - Förderungen, Planung,Forschung, Öffentlichkeitsarbeit								
439495-8501-000	Beitr.d.Bundes f.Präventionsmaßnahmen (KJH)			4	4100		0,00	0,00	100.571,43
Summe 4394							0,00	0,00	100.571,43
4396	Erstattungen von anderen Bundesländern								
439695-8503-003	Ersätze von Kinder-u.Jugendhilfeträgern anderer Bundesländer			4	4100		200.000,00	200.000,00	168.496,32
Summe 4396							200.000,00	200.000,00	168.496,32
4399	Sonstiges								
43999	Rücklagen - Kinder- und Jugendhilfe								
439991-2981-003	Entnahme aus der Rücklage - Kinder- und Jugendhilfe			4	4100		0,00	0,00	150.000,00
439991-8940-000	Entnahme aus der Rücklage - Kinder- und Jugendhilfe			4	4100		100,00	100,00	0,00
Summe 43999							100,00	100,00	150.000,00
Summe 4399							100,00	100,00	150.000,00
Summe 43							1.266.400,00	1.402.100,00	1.552.250,37
45	Sozialpolitische Maßnahmen								
459095-8299-000	Sonstige Einnahmen des Sozialfonds			4	4100		100,00	100,00	0,00
Summe 45							100,00	100,00	0,00
Summe 4							104.785.700,00	97.190.500,00	100.578.963,80

Firma 2 Vorarlberger Sozialfonds

Gruppe 4 Soziale Wohlfahrt

Ansatz	Post	Ugl	Ausgaben Werte in EUR	Ref	BEW	DK	Voranschlag 2024	Voranschlag 2023	Rechnung 2022
4392			KJH - Maßn.d.Erziehungshilfe-Volle Erzieh.in Pflegefamilien						
439294-7680-002			Verpflegskosten f.Minderjährige b.Pflegefamilien u.-personen	4	4100		3.000.300,00	2.259.800,00	1.946.886,40
439294-7680-003			Sonderkosten f.Minderjährige b.Pflegefamilien u.-personen	4	4100		85.700,00	81.700,00	64.598,53
Summe 4392							3.086.000,00	2.341.500,00	2.011.484,93
4393			KJH - Maßn.d.Erziehungshilfe-Volle Erz. in WG. ua. Einr.						
439394-7660-006			Verpflegskosten f.MJ in WG u.a.Einricht.(ohne Rahmenvertrag)	4	4100		2.167.000,00	2.451.300,00	2.255.608,01
439394-7660-007			Verpflegskosten f. MJ in WG u.a.Einricht.(mit Rahmenvertrag)	4	4100		25.546.600,00	20.302.100,00	17.418.202,11
439394-7660-008			Sonderk.f.Minderj.in Wohngemeinsch.u.anderen Einrichtungen	4	4100		72.100,00	68.700,00	31.446,81
Summe 4393							27.785.700,00	22.822.100,00	19.705.256,93
4394			KJH - Förderungen, Planung,Forschung, Öffentlichkeitsarbeit						
439494-7660-009			Beiträge für Kinderferienheime	4	4100		69.500,00	69.500,00	69.500,00
439494-7660-010			Förderung d.Kinder-u.Jugendhilfe an Einrichtungen u. Vereine	4	4100		600.300,00	489.400,00	326.922,86
439494-7660-011			Präventionsmaßnahmen in der Kinder- und Jugendhilfe	4	4100		3.271.600,00	2.946.900,00	2.494.892,42
439495-7670-000			Beiträge an so. Einrichtungen - Gefahrenzulage Covid19	4	4100		0,00	0,00	145.500,00
439495-7670-010			Beit. an Einrichtungen der freien Wohlfahrtspf.-Sonderkosten	4	4100		90.600,00	441.600,00	81.277,71
439498-6440-000			Sonstige Rechts- und Beratungskosten	4	4100		30.800,00	30.800,00	24.125,08
439498-7280-001			Ausgaben für neue Projekte, Planung und Forschung	4	4100		70.200,00	70.200,00	53.111,71
Summe 4394							4.133.000,00	4.048.400,00	3.195.329,78
4396			Erstattungen an andere Bundesländer						
439694-7303-007			Erstattung an Kinder- u .Jugendhilfeträger and. Bundesländer	4	4100		16.600,00	16.600,00	0,00
Summe 4396							16.600,00	16.600,00	0,00
4399			Sonstiges						
43999			Rücklagen - Kinder- und Jugendhilfe						
439999-2981-003			Zuführung zur Rücklage - Kinder- und Jugendhilfe	4	4100		0,00	0,00	70.000,00
439999-7294-000			Zuführung zur Rücklage - Kinder- und Jugendhilfe	4	4100		100,00	100,00	0,00
Summe 43999							100,00	100,00	70.000,00
Summe 4399							100,00	100,00	70.000,00
Summe 43							62.180.400,00	53.319.700,00	47.041.166,80
45			Sozialpolitische Maßnahmen						
459094-7303-000			Beitrag des Sozialfonds zum Fonds Sichere Gemeinden	7	4100		271.400,00	249.400,00	240.352,00
459095-7670-000			Sozialpolitische Innovationen	4	4100		250.000,00	250.000,00	0,00
459098-7297-000			Sonstige Ausgaben des Sozialfonds	4	4100		60.000,00	60.000,00	36.337,58
Summe 45							581.400,00	559.400,00	276.689,58
Summe 4							503.242.500,00	450.569.300,00	417.988.743,53

Firma 2 Vorarlberger Sozialfonds

Gruppe 9 Finanzwirtschaft - Sozialfonds

Ansatz Post Ugl

Einnahmen

Werte in EUR

Ref BEW DK

Voranschlag

2024

Voranschlag

2023

Rechnung

2022

91 Kapitalvermögen

910 Geldverkehr

910095-8293-002	Einnahmen aus Verzugszinsen und Mahngebühren	4	4100	100,00	100,00	0,00
910095-8293-003	Zinserträge für Bankguthaben	4	4100	100,00	100,00	0,00

Summe 910				200,00	200,00	0,00
------------------	--	--	--	---------------	---------------	-------------

Summe 91				200,00	200,00	0,00
-----------------	--	--	--	---------------	---------------	-------------

92 Öffentliche Abgaben

920005-8280-006	Rückersätze von Abgaben der Vorjahre (Beihilfe)	4	4100	100,00	100,00	0,00
-----------------	---	---	------	--------	--------	------

Summe 92				100,00	100,00	0,00
-----------------	--	--	--	---------------	---------------	-------------

94 Finanzzuweisungen und Zuschüsse

945 Sonstige Zuschüsse des Bundes

945090-8501-000	Ers. des Bundes n.d Covid-19 Zweckzuschussgesetz	4	4100	0,00	0,00	1.156.758,83
-----------------	--	---	------	------	------	--------------

Summe 945				0,00	0,00	1.156.758,83
------------------	--	--	--	-------------	-------------	---------------------

946 Zuschüsse nach landesgesetzlichen Bestimmungen

946095-8170-002	Ersätze an Gerichtskosten	4	4100	104.000,00	104.000,00	95.214,85
946095-8299-000	Sonstige verschiedene Einnahmen	4	4100	100,00	100,00	0,00
946095-8503-000	Beitrag des Landes gem. § 61 Abs 1 Sozialleistungsgesetz	4	4100	217.560.000,00	194.676.100,00	177.559.531,60
946095-8503-001	Beitr. des Landes nach dem Pflegefondsgesetz	4	4100	17.910.700,00	17.357.100,00	17.157.035,04
946095-8503-003	Beitrag des Landes nach dem Pflegeausbildungs-ZZG	4	4100	432.000,00	316.500,00	85.000,00
946095-8503-004	Beitrag des Landes nach dem Pflegeausbildungs-ZZG	7	4100	81.600,00	0,00	3.200,00
946095-8505-000	Beiträge der Gemeinden gem. § 61 Abs 1 Sozialleistungsgesetz	4	4100	145.040.000,00	129.784.000,00	118.373.021,06
946095-8532-000	Beitrag des Landes n.d. Hospiz- u. Palliativfondsgesetz	4	4100	530.000,00	530.000,00	0,00

Summe 946				381.658.400,00	342.767.800,00	313.273.002,55
------------------	--	--	--	-----------------------	-----------------------	-----------------------

Summe 94				381.658.400,00	342.767.800,00	314.429.761,38
-----------------	--	--	--	-----------------------	-----------------------	-----------------------

95 Nicht aufteilbare Schulden

950 Aufgenommene Darlehen u.Schuldendienst

950098-3450-000	Darlehensaufnahme	4	4100	100,00	100,00	0,00
-----------------	-------------------	---	------	--------	--------	------

Summe 950				100,00	100,00	0,00
------------------	--	--	--	---------------	---------------	-------------

Summe 95				100,00	100,00	0,00
-----------------	--	--	--	---------------	---------------	-------------

98 Haushaltsausgleich

981 Haushaltsausgleich durch Rücklagen

981091-2981-000	Entnahme aus der Rücklage des Sozialfonds	4	4100	0,00	0,00	3.508.539,96
981091-8940-000	Entnahme aus der Rücklage des Sozialfonds	4	4100	17.122.400,00	11.075.000,00	0,00

Summe 981				17.122.400,00	11.075.000,00	3.508.539,96
------------------	--	--	--	----------------------	----------------------	---------------------

Summe 98				17.122.400,00	11.075.000,00	3.508.539,96
-----------------	--	--	--	----------------------	----------------------	---------------------

99 Abwicklung der Vorjahre

Firma 2 Vorarlberger Sozialfonds

Gruppe 9 Finanzwirtschaft - Sozialfonds

Ansatz Post Ugl

Ausgaben
Werte in EUR

Ref BEW DK

Voranschlag
2024

Voranschlag
2023

Rechnung
2022

91 Kapitalvermögen

910 Geldverkehr

910098-6520-000	Sonstige Zinsen - Inland	4	4100	100,00	100,00	0,00
910098-6570-000	Geldverkehrsspesen	4	4100	50.000,00	50.000,00	48.677,89
910098-7100-000	Öffentliche Abgaben	4	4100	100,00	100,00	0,00
910098-7299-001	Forderungsabschreibungen	4	4100	5.000,00	5.000,00	2.066,82
Summe 910				55.200,00	55.200,00	50.744,71

Summe 91	55.200,00	55.200,00	50.744,71
-----------------	------------------	------------------	------------------

92 Öffentliche Abgaben

Summe 92	0,00	0,00	0,00
-----------------	-------------	-------------	-------------

94 Finanzausweisungen und Zuschüsse

945 Sonstige Zuschüsse des Bundes

Summe 945	0,00	0,00	0,00
------------------	-------------	-------------	-------------

946 Zuschüsse nach landesgesetzlichen Bestimmungen

946098-6420-000	Gerichtskosten	4	4100	69.000,00	69.000,00	95.214,85
946098-7297-000	Sonstige Ausgaben	4	4100	200.000,00	340.000,00	382.562,05

Summe 946	269.000,00	409.000,00	477.776,90
------------------	-------------------	-------------------	-------------------

Summe 94	269.000,00	409.000,00	477.776,90
-----------------	-------------------	-------------------	-------------------

95 Nicht aufteilbare Schulden

950 Aufgenommene Darlehen u.Schuldendienst

950098-3450-001	Tilgung von Schulddarlehen	4	4100	100,00	100,00	0,00
-----------------	----------------------------	---	------	--------	--------	------

Summe 950	100,00	100,00	0,00
------------------	---------------	---------------	-------------

Summe 95	100,00	100,00	0,00
-----------------	---------------	---------------	-------------

98 Haushaltsausgleich

981 Haushaltsausgleich durch Rücklagen

981099-7294-000	Zuführung zur Rücklage des Sozialfonds	4	4100	100,00	100,00	0,00
-----------------	--	---	------	--------	--------	------

Summe 981	100,00	100,00	0,00
------------------	---------------	---------------	-------------

Summe 98	100,00	100,00	0,00
-----------------	---------------	---------------	-------------

99 Abwicklung der Vorjahre

Firma 2 Vorarlberger Sozialfonds

Gruppe 9 Finanzwirtschaft - Sozialfonds

Ansatz Post Ugl

Einnahmen

Werte in EUR

Ref BEW DK

Voranschlag

2024

Voranschlag

2023

Rechnung

2022

990 Überschüsse und Abgänge (soweit nicht zugeordnet)

Summe 990	0,00	0,00	0,00
Summe 99	0,00	0,00	0,00
Summe 9	398.781.200,00	353.843.200,00	317.938.301,34
Gesamtsumme	503.566.900,00	451.033.700,00	418.517.265,14

Firma 2 Vorarlberger Sozialfonds

Gruppe 9 Finanzwirtschaft - Sozialfonds

Ansatz	Post	Ugl	Ausgaben	Ref	BEW	DK	Voranschlag	Voranschlag	Rechnung
			Werte in EUR				2024	2023	2022
990	Überschüsse und Abgänge (soweit nicht zugeordnet)								
							0,00	0,00	0,00
							0,00	0,00	0,00
							324.400,00	464.400,00	528.521,61
							503.566.900,00	451.033.700,00	418.517.265,14



Vorarlberg
unser Land

Gender Budgeting



Bericht zu „Gender Budgeting in der Vorarlberger Landesverwaltung“

[erstellt von der Abteilung Finanzangelegenheiten (IIIa) in Zusammenarbeit mit der Abteilung Elementarpädagogik, Schule und Gesellschaft (IIa), Funktionsbereich Frauen und Gleichstellung]

1. Einleitung zu „Gender Budgeting“

1.1 Gender Budgeting – Erklärung

Gender Budgeting ist das haushaltspolitische Instrument von Gender Mainstreaming, das der Planung, Steuerung und Evaluierung des Haushaltes im Hinblick auf das Ziel der Gleichstellung der Geschlechter dient. Bei Gender Budgeting wird der Landeshaushalt aus einer Geschlechterperspektive betrachtet, um Ungleichheiten zwischen Frauen und Männern im Hinblick auf budgetpolitische Maßnahmen zu erkennen und zu beseitigen. Das Ziel ist eine gerechte Verteilung eingesetzter Mittel der öffentlichen Hand zwischen den Geschlechtern.

1.2 Gender Budgeting – Die gesetzliche Grundlage

Seit dem 1. Jänner 2009 ist Gender Budgeting in der österreichischen Bundesverfassung verankert: Bund, Länder und Gemeinden haben bei der Haushaltsführung die „tatsächliche Gleichstellung von Frauen und Männern anzustreben“ (Art. 13 Abs. 3 B-VG). Bund, Länder und Gemeinden sind somit verpflichtet, Gender Budgeting umzusetzen. Auf EU-Ebene ist Gender Mainstreaming ein zentraler Pfeiler europäischer Gleichstellungspolitik und Teil des Primärrechts (Art. 2 und 3 EU-Vertrag).

1.3 Gender Budgeting – Nutzen

Die Ziele einer Gleichstellungspolitik sind unter anderem ein gleichberechtigter Zugang für Frauen und Männer zu öffentlichen Leistungen und zur sozialen Sicherung, gleichberechtigte Mitbestimmungsmöglichkeiten, eigenständige Existenzsicherung für Frauen und Männer sowie selbstbestimmte Lebensgestaltung und ein Leben frei von jeder Form der Gewalt.

Die wesentlichen Strategien, um das Ziel der Gleichstellung zu erreichen, sind Frauenförderung und Gender Mainstreaming. Gender Budgeting ist dabei ein Hilfsinstrument, um das Ziel der Gleichstellung von Frauen und Männern besser zu verwirklichen. Durch die Veröffentlichung und Diskussion von Ergebnissen des Gender Budgeting innerhalb der Verwaltung wird die Basis für verbesserte Informationen geschaffen und die Bewusstseinsbildung für genderrelevante Fragen und Themen unterstützt. Durch die Information über genderspezifische Wirkungen des Mitteleinsatzes wird eine erweiterte Entscheidungsgrundlage für die Politik geschaffen.

2. Eckdaten zur Lebenssituation von Frauen und Männern in Vorarlberg

Um die Gleichstellung in Vorarlberg abzubilden wurden die Vorarlberger Gleichstellungsindikatoren entwickelt. Diese Indikatoren sollen Auskunft geben, wie es um die Gleichstellung in Vorarlberg bestellt ist und sind Grundlage für wirksame Strategien und Maßnahmen zur Gleichstellung. Einschränkend muss festgehalten werden, dass wesentliche Indikatoren nicht nur durch landesgesetzliche, sondern vielmehr durch bundesgesetzliche Bestimmungen bzw. auch durch Rechtsnormen der Europäischen Union bestimmt sind.

30 Gleichstellungsindikatoren:

		Frauenanteil in %						
		2000	2006/07	2010/11	2014/15	2018/19	2020/21	2021/22
AUSBILDUNG								
BILDUNGSNIVEAU								
1	Höchste abgeschlossene Schulbildung: Pflichtschule	60,7	59,6	58,2	59	58,2	57,3	58,6
2	Höchste abgeschlossene Schulbildung: Höhere Schule	49,1	51,5	57,6	52,8	55,3	52,1	56,2
SCHUL- UND BERUFSWAHL								
3	Lehrberuf Friseur:in	93,7	96,9	92,3	93,2	86,6	85,3	87,5
4	Lehrberuf Tischler:in	4,5	9,6	8,3	17,3	12,6	18,2	13,3
5	Technische und gewerbliche höhere Schulen	15,5	27,7	32,9	31,7	30,8	29,6	29,3
6	Wirtschaftsberufliche höhere Schulen	99,7	100	99,8	100	99,8	99,8	100
ERWERBSARBEIT								
ERWERBSTÄTIGE GESAMT								
7	Erwerbstätige	41,5	43,8	44,8	46,2	46,2	46,5	46,2
STELLUNG IM BERUF								
8	Unselbstständig Erwerbstätige	42,2	45,6	47	47,8	47,2	47,8	47,5
9	Selbstständig Erwerbstätige	25,2	26,6	24,2	31,4	32,8	32,5	31,4
10	Mithelfende Familienangehörige	75,8	71,4	53,9 ^{*)}				
ARBEITSZEIT								
10	Arbeitsvolumen				36,6	36,9	36,7	37,0
11	Vollzeitbeschäftigte	30,6	30,3	30	31,1	30,7	30,6	30,9
12	Teilzeitbeschäftigte	87,1	87,3	85,6	84,9	84,9	82,6	82,3
13	Geringfügig Beschäftigte	-	74,5	71,3	70,2	68,1	67,2	66,2
14	Arbeitslose	52	49,5	48,8	47	47,8	44,7	49,1

	2000	2006/07	2010/11	2014/15	2018/19	2020/21	2021/22
LANDESBEDIENSTETE							
15 Leitungsfunktionen in der Landesverwaltung	4,1 ^{*)}	7,1	9,9	12,6	17,0	18,6	22,1
16 Expert:innen in der Landesverwaltung	24,7 ^{*)}	25,8	31,9	45,9	46,9	48,7	49,6
17 Sachbearbeiter:innen in der Landesverwaltung	30,0 ^{*)}	34	41,9	41,9	48,8	51,7	52,2
18 Bedienstete der Krankenanstalten (Verwendungsgruppe A/a) (Höchste Gehaltsklasse ^{**)}	-	32,7	36,2	31,0	27,3	29,3	29,2
19 Schulleiter:innen an allgemeinbildenden Pflichtschulen	15,5	35,7	48,7	50,0	54,9	58,3	62,6
POLITISCHE PARTIZIPATION							
20 Landtagsabgeordnete	30,5	38,9	36,1	36,1	33,3	44,4	47,2
21 Mitglieder der Landesregierung	14,3	14,3	28,6	28,6	28,6	42,8	42,8
22 Gemeinderät:innen	13,1	20,2	20,7	23,6	23,6	26,7	27,0
23 Bürgermeister:innen	1,0	3,1	3,1	7,3	8,3	6,3	7,3
HAUSARBEIT UND KINDERBETREUUNG							
24 Bezieher:innen von Kinderbetreuungsgeld ^{****)}		98,5	97,7	97,1	97,0	97,8	98,2
25 Erwerbstätige mit Kindern unter 15 Jahren	-						74,4
26 Alleinerziehende	85,3	85,7	85,1	86,2	85,8	86,8	86,2
27 Hausarbeit und Kinderbetreuung	Zeitaufwand pro Tag (2008/09) ^{***)} in Stunden : Minuten						(Keine aktuelleren Zahlen vorhanden)
	Frauen		Männer				
	4:39		2:15				
Einkommensnachteil der Frauen in %							
	2000	2006/07	2010/11	2014/15	2018/19	2020/21	2021/22
ÖKONOMISCHE SITUATION							
28 Jahreseinkommen unselbstständig Erwerbstätiger	-	51,9	52,5	51,0	51,4	47,5	46,7
29 Jahreseinkommen ganzjährig Vollzeitbeschäftigter	39,7 ^{*****)}	33,8	31,8	27,7	27,2	23,3	22,4
SOZIALE SICHERHEIT							
30 Jahreseinkommen der Pensionist:innen	-	50,0	48,5	46,7	46,6	46,4	45,2

*) Diese Indikatoren stammen aus dem Jahr 2002, da sich die Personalstatistik aus früheren Jahren mit der gegenwärtigen nicht vergleichen lässt.

**) Seit Juli 2013 erfolgt die statistische Erfassung der Mitarbeiter:innen nicht mehr nach Verwendungsgruppen, sondern nach Gehaltsklassen. Die Indikatoren ab 2012/13 sind daher mit jenen davor nicht vergleichbar.

***) Keine aktuelleren Zahlen vorhanden. Im Laufe des Jahres 2023 wird Statistik Austria eine aktuelle Studie zur Zeitverwendung publizieren.

****) Für den ehemalige Indikator 24 „Personen in Elternkarenz“ existieren keine statistischen Daten mehr. Daher wurde der ehemalige Indikator 25 „Bezieher:innen von Kinderbetreuungsgeld“ zum Indikator 24. Neu hinzugekommen ist der Indikator 25 „Erwerbstätige mit Kindern unter 15 Jahren“.

*****) Lohnsteuerstatistik 2003: Für die Jahre davor liegen keine vergleichbaren Daten vor.

3. Umsetzung von Gender Budgeting in der Vorarlberger Landesverwaltung

Durch Gender Budgeting soll aufgezeigt werden, welche Maßnahmen in der Landesverwaltung im Sinne der Gleichstellung von Frauen und Männern umgesetzt werden bzw. wurden.

Ausgangspunkt der Überlegungen ist die Tatsache, dass Budgets in der Regel unterschiedliche Auswirkungen auf die Lebenssituationen von Frauen und Männern, jungen und alten Menschen haben. Es geht weniger um die Erhöhung des Gesamtbudgets, sondern vielmehr darum, vorhandene Mittel gerechter zu verteilen.

Bereits 2008 wurden drei Verwaltungsbereiche (EU-Programm, Sportbereich, Zukunftsbüro) herangezogen, um diese hinsichtlich der Genderwirkungen zu analysieren. Auf Grund der in diesem Pilotprojekt gemachten Erfahrungen wurde vom Gender Mainstreaming Begleitteam beschlossen, Gender Budgeting in der Vorarlberger Landesverwaltung im Zuge eines „Learning by doing“ – Prozesses weiter zu entwickeln.

Folgende Rahmenbedingungen für die Weiterentwicklung wurden festgelegt:

- Gender Budgeting erfolgt auf der Ebene der Voranschlagsstellen. Seit dem Budget 2016 wird Gender Budgeting im Rechnungswesensystem des Landes umgesetzt. Seit 2023 können zusätzlich auch voranschlagsstellenübergreifende bzw. –unabhängige Maßnahmen gemeldet werden.
- Voranschlagsstellen werden laufend auf deren Genderrelevanz geprüft.
- Die Abteilung Finanzangelegenheiten erstellt jährlich in Zusammenarbeit mit dem Funktionsbereich Frauen und Gleichstellung der Abteilung Elementarpädagogik, Schule und Gesellschaft einen Bericht zu Gender Budgeting.

Im Überbau zu Gender Budgeting gibt es innerhalb der Landesverwaltung ein mit wesentlichen Entscheidungsträgern besetztes „Gender-Mainstreaming-Begleitteam“, das regelmäßig zusammentritt, die Entwicklungen in diesem Bereich verfolgt, bewertet und Anregungen für die Weiterentwicklung des Prozesses gibt.

Für das Budgetjahr 2024 wird bereits der zwölfte Bericht zu Gender Budgeting erstellt. Dieser Bericht wird als Anlage dem Landesvoranschlag beigelegt.

In diesem Bericht werden die von den Abteilungen zur Verfügung gestellten und gesammelten Daten zusammengefasst. Es wird davon ausgegangen, dass der Beitrag der Budgetierung zur Veränderung gewachsener gesellschaftlicher Unterschiede nicht unmittelbar gemessen werden kann. Viel wichtiger in diesem Zusammenhang ist der damit einhergehende Bewusstseinsbildungsprozess. Mit Hilfe dieses Instruments soll den Abteilungen die Möglichkeit gegeben werden, Routineabläufe zu hinterfragen, neu zu bewerten und eventuell auch neu aufzusetzen.

Um zu vermeiden, dass der Gender-Prozess zu einer Routinetätigkeit im Sinne von „copy and paste“ wird, werden seit 2014 Gespräche mit verschiedenen Abteilungen über die Genderwirkungen im Hinblick auf die Leistungs- und Wirkungsziele der Abteilungen geführt. Im Rahmen dieser Gespräche zeigte sich, dass viele „Gender-Maßnahmen“ in den Abteilungen bereits umgesetzt werden, ohne dass es den Beteiligten bewusst ist.

Diese Vorgehensweise bewährt sich, da sich dadurch Abteilungen mit dem Thema Chancengleichheit befassen und ihre internen Abläufe kritisch beleuchten. Diese Gespräche werden jährlich sowohl mit neuen Abteilungen, als auch im Rahmen von „Follow-Up“- Gesprächen mit Abteilungen, mit denen die Thematik bereits diskutiert wurde, geführt, um sicherzustellen, dass eine weitergehende Auseinandersetzung mit dem Thema „Gender“ erfolgt.

Ebenso wurde der Aspekt der Chancengleichheit in die Allgemeine Förderrichtlinie des Landes (AFRL) aufgenommen, laut der bei der Gewährung von Förderungen auf die Grundsätze der Antidiskriminierung und Chancengleichheit von Frauen und Männern zu achten ist.

Begleitend wurden Informationsveranstaltungen für Personen, die in der Politik tätig sind sowie Workshops mit externen Expertinnen und hausinternen Ansprechpersonen zu Gender Budgeting durchgeführt, um das Bewusstsein für Gender Mainstreaming zu erhöhen und Verbesserungen für den Bericht und den Gesamtprozess zu erzielen. Diese reichen von der umfassenderen Einbindung der Abteilungen und Dienststellen über die voranschlagstellenübergreifende Berichtslegung durch die Abteilungen bis hin zur Straffung des Berichts. Diese Anregungen werden im Gender Mainstreaming Begleitteam diskutiert und ggf. notwendige Maßnahmen beschlossen.

4. Das Landesbudget aus Gleichstellungs-Perspektive

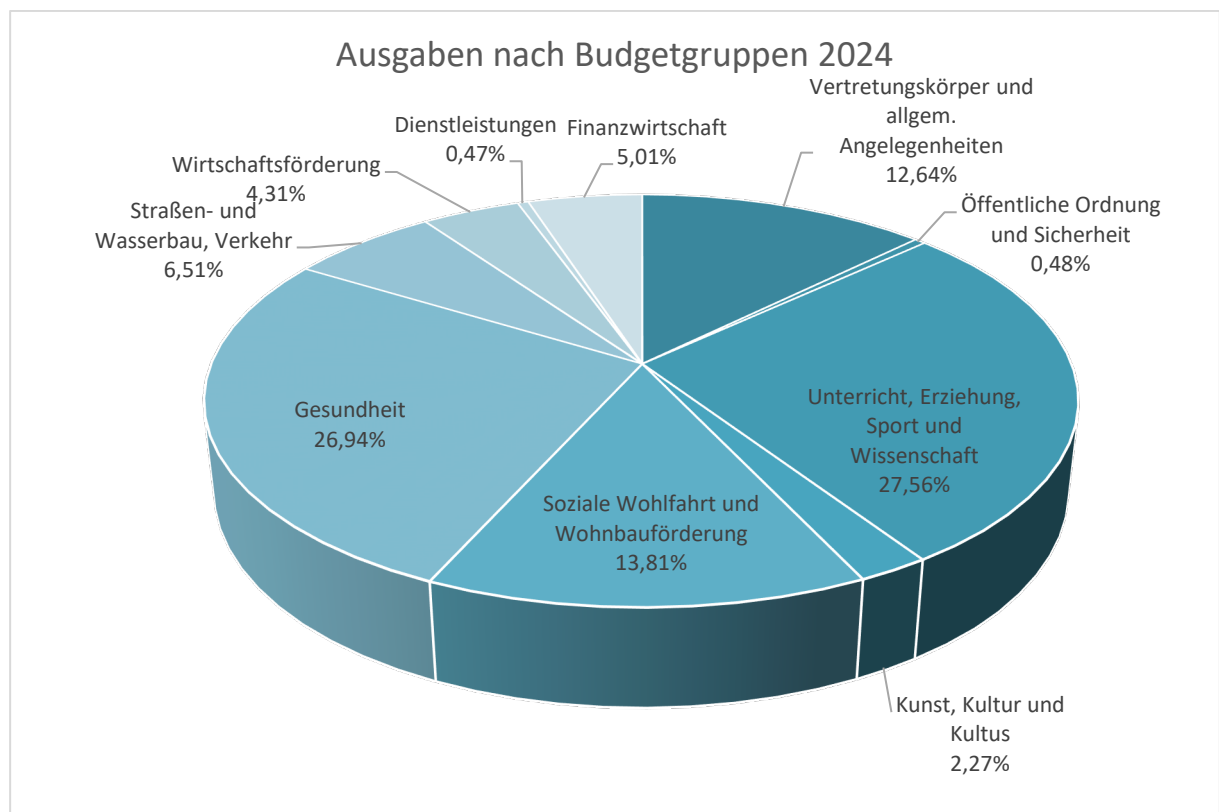
4.1 Das Landesbudget – Aufbau

Ein Budget bildet im Ergebnishaushalt die voraussichtlichen Aufwendungen und Erträge und im Finanzierungshaushalt die voraussichtlichen Aus- und Einzahlungen des Landes in einem Haushaltsjahr ab. Das Budget ist unterteilt in zehn Budgetgruppen, die wiederum auf Ansätze aufgeteilt sind. Innerhalb dieses Systems (VBK) gibt es über 5.000 einzelne Voranschlagsstellen.

4.2 Das Landesbudget 2024

Insgesamt sind für das Jahr 2024 im Landesbudget Aufwendungen in Höhe von rund 2,46 Mrd. Euro geplant. Spätestens seit der COVID-19 Krise, die zu einem starken Anstieg der Verschuldung des Landes führt, ist das Land mit großen finanziellen Herausforderungen konfrontiert. Aufgeteilt nach Gebarungsgruppen sind die Personalaufwendungen (ca. 38 % der gesamten Landesaufwendungen) und die Förderungsaufwendungen (ca. 45 % der Gesamtaufwendungen des Landes) von großer Bedeutung für Gender Budgeting.

Aufgeteilt auf die zehn Budgetgruppen ergibt sich bei den Aufwendungen laut Ergebnishaushalt für 2024 folgendes Gesamtbild:



Es zeigt sich, dass die wesentlichen Aufwandsbereiche Gesundheit (26,94%) und Unterricht, Erziehung, Sport und Wissenschaft (27,56%) sowie die Soziale Wohlfahrt inkl. Wohnbauförderung (13,81%) darstellen.

5. Zusammenschau und Auswertung

5.1 Zusammenschau über die Rückmeldungen zu Gender Budgeting

- In diesem Bericht werden die von den Abteilungen zur Verfügung gestellten und gesammelten Daten zusammengefasst. Das Aufbereiten statistischer Daten sowie das Erheben von Istzuständen bilden die Grundlage für weitere Überlegungen hinsichtlich Verbesserungsmaßnahmen im Bereich der Chancengleichheit in den Abteilungen.
- Als weitere Grundlage für den Bericht wurden mit Vertretenden ausgewählter Bereiche der Landesverwaltung Einzelgespräche geführt, um die Genderrelevanz der einzelnen Bereiche herauszuarbeiten.
- Abteilungen, Fachbereiche und Amtsstellen melden genderrelevante Maßnahmen aus deren Arbeitsbereichen in die VBK (Voranschlag-Buchhaltung-Kostenrechnung) ein. Von großer Bedeutung für den Bericht sind die Rückmeldungen aus den Bereichen Personal und den verschiedenen Förderbereichen.
- Gleichstellungspolitik beeinflusst die gesellschaftliche Entwicklung und erzeugt Wirkungen. Mit Zahlen und Summen kann dies nicht dargestellt werden, denn eine Maßnahme (z.B. zusätzliche Kinderbetreuung) wirkt interdependent und kann weder in der Gesamtsumme noch anteilmäßig einem einzigen Ziel zugeordnet werden. Gleichstellung ist eine Querschnittsmaterie.
- Der Versuch, die Höhe der für „Gleichstellungsmaßnahmen“ im Budget veranschlagten Mittel anzugeben, erweist sich schwierig. Das zeigt sich daran, dass manche Abteilungen die Summe der

Voranschlagsstelle angeben, andere versuchten, den „Gleichstellungsanteil“ herauszurechnen, wiederum andere gaben den für Frauenförderung geschätzten Anteil an.

5.2 Positive Effekte von Gender Budgeting

Folgende positive Effekte der Umsetzung von Gender Budgeting können genannt werden:

- Geschlechterspezifische Nutzen-Analysen werden durchgeführt.
- Ein durchgehender Denkprozess wurde in Gang gesetzt. Zusatznutzen für interne Steuerung wird erkannt.
- Es gibt eine höhere Akzeptanz für bestehende Gleichstellungsinitiativen und -projekte.
- Aufbau von Gleichstellungskompetenz bei den Akteurinnen und Akteuren.

5.3 Rückmeldungen einiger ausgewählter Abteilungen

Nachfolgend werden exemplarisch einige Beispiele von Rückmeldungen aus den Abteilungen dargestellt.

Bewirtschaftende Abteilung: 0100 Abt. Regierungsdienste

Voranschlagsstelle: 1-012009-4130-009 Ehrenzeichen

Situation und daraus entstehende Fragen:

Es gibt Landesauszeichnungen und Sportehrenzeichen. Nachfolgend eine Übersicht zur Entwicklung der Vergabe von Landesauszeichnungen und Sportehrenzeichen aus Gender-Perspektive seit 2015.

	2015	2016	2017	2018	2019	2020	2021	2022
Anzahl Landesauszeichnungen	34	20	24	24	26	5	22	27
Anteil Frauen	15%	15%	25%	25%	38%	40%	32%	30%
Anzahl Sportehrenzeichen	4	0	12	12	4	0	2	7
Anteil Frauen	0%	0%	25%	25%	25%		50%	0%

Bewirtschaftende Abteilung: 0112 Büro für Freiwilliges Engagement und Beteiligung

Voranschlagsstelle: 1-529205-7670-002 Beiträge zu Aktionen (Ehrenamt-Bürgerschaftliches Engagement)

Situation und daraus entstehende Fragen:

Das freiwillige Engagement in Vorarlberg hat einen positiven Einfluss auf die gesellschaftliche Entwicklung des Landes und die hohe Lebens- und Standortqualität, die unsere Region auszeichnet. Dabei nehmen Ehrenamtliche in allen relevanten Lebensbereichen unverzichtbare Aufgaben wahr. Bei der Jugendförderung ist die geschlechtersensible Gestaltung von Projekten eine zentrale Förderbedingung. In allen Bereichen wird auf geschlechtsneutrale oder geschlechtssensible Sprache geachtet.

Gleichstellungsziel:

Ziel ist die Stärkung von Frauen im Engagement-Bereich

Maßnahmen:

angepasste Weiterbildungsangebote (Bildungsprogramm "freiwillig engagiert"), Unterstützung bei Kompetenzerwerb, Förderung in den Bereichen Aus- und Weiterbildung und Prozessbegleitung.

Frauen und Männer werden ermutigt, in der Kinderbetreuung aktiv zu sein und darin unterstützt, dies mit beruflichen Anforderung vereinbaren zu können. Alle Teammitglieder sind in Entscheidungspositionen und übernehmen Verantwortung. 2022 fanden im Rahmen des Bildungsprogramms „freiwillig engagiert“ 13 Kurse mit 220 freiwillig Engagierten (davon etwa 3/4 Frauen) statt. Die Angebote wurden auch umfassend digitalisiert.

Geplante Ausgaben: Euro 64.000

Bewirtschaftende Abteilung: 0112 Büro für Freiwilliges Engagement und Beteiligung
Vorschlagsstelle: 1-529208-7280-001 Aufträge an Dritte für Nachhaltige Entwicklung

Situation und daraus entstehende Fragen:

Das Projekt „LandStadt Vorarlberg“ betrachtet das Dazwischen, das Vorarlberg ausmacht - zwischen Land und Stadt, Urbanität und Ruralem, Innovation und Tradition. Auch im Hinblick auf das Ziel der Marke Vorarlberg bis 2030 chancenreichster Lebensraum für Kinder zu werden, liefert „LandStadt Vorarlberg“ Hinweise zur entsprechenden Gestaltung des Lebensraums.

Gleichstellungsziele:

Die Gleichstellung von Frauen und Männern im Hinblick auf die Aneignung des Lebensraums (Identität, Standort, Beruf, Bildung, Kinderbetreuung) und die Wahrung gleicher Chancen über Milieus und Klassen ist zentral.

Maßnahmen:

Bei der Auswahl von Referierenden wird auf ein ausgeglichenes Verhältnis von Frauen und Männern geachtet. In der Entwicklung von Szenarien für die „LandStadt Vorarlberg“ ist die Kategorie der Geschlechterperspektive eine eigene Betrachtungskategorie.

Geplante Ausgaben: Euro 43.000

Bewirtschaftende Abteilung: 0112 Büro für Freiwilliges Engagement und Beteiligung
Vorschlagsstelle: 1-529208-7280-002 Aufträge an Dritte für Ehrenamt-Bürgerschaftliches Engagement

Situation und daraus entstehende Fragen:

Das Büro für Freiwilliges Engagement und Beteiligung unterstützt Ehrenamtliche, Bürgerinnen und Bürger und Gemeinden mit vielfältigen Initiativen und Projekten, unter anderem bei der Förderung von freiwilligem Engagement, Bürgerinnen- und Bürgerbeteiligung sowie der Beratung von partizipativen Prozessen auf unterschiedlichen Ebenen.

Gleichstellungsziele:

Sensibilisierung für Geschlechtergerechtigkeit und geschlechtergerechte Teilnahme fördern.

Maßnahmen:

In den einzelnen Geschäftsbereichen (Bürgerschaftliches Engagement, Bürgerbeteiligung) werden Projekte umgesetzt, die beide Geschlechter gleichermaßen ansprechen. So wird bei Bürgerräten durch Zufallsauswahl darauf geachtet, dass ein Geschlechtergleichgewicht besteht. Damit werden gleichwertige Partizipationsmöglichkeiten für Frauen und Männer ermöglicht. Bei anderen Angeboten (Art of Hosting-Training, aha plus, Projektschmiede) werden Frauen durch direkte Ansprache zu einer Teilnahme bestärkt.

Projektschmiede: Es wird (sprachlich) darauf geachtet, alle Geschlechter gleichermaßen anzusprechen und auch in der Auswahl der Prozessbegleiterinnen, die das Format vorbereiten, ist Vielfalt ein wichtiges Kriterium. Sowohl bei den Teilnehmenden als auch bei den eingebrachten Projekten ist eine Vielfalt und Ausgewogenheit erkennbar.

Voraralberg Mitdenken Plattform: In der Kommunikation auf der Online-Beteiligungsplattform wird besonders darauf geachtet, dass in Text und Bild geschlechtergerecht formuliert wird.

Bürger:innenrat Klima-Zukunft Vorarlberg Juli 2021 - 20 Teilnehmende (50:50 Anteil an Frauen und Männer)

Bürger:innenrat Faire Wahlen Juli 2022 - 14 Teilnehmende (50:50 Anteil an Frauen und Männer)

Bürger:innenrat Care-Arbeit und Vereinbarkeit Juni 2023 - 14 Teilnehmende (50:50 Anteil Frauen und Männer)

2022 haben insgesamt 15 Projektschmieden mit über 300 Projektbegleitenden (davon 2/3 Frauen) stattgefunden. Die Prozessbegleitung war in ihrer Vielfalt ausgewogen mit einem 50:50 Anteil an Frauen und Männern.

Geplante Ausgaben: Euro 460.000

Bewirtschaftende Abteilung: PrsP (Abteilung Personal)

Thema: 1. Teilzeit und Geschlechterverhältnis

Gleichstellungsziel(e): Geschlechterausgewogenheit in allen Funktionen, Teilzeitananspruchnahme sowie das Ermöglichen von nicht Geschlechterrollenstereotypischer Carearbeit und Ausgewogenheit bei der Bezahlung von Überstunden.

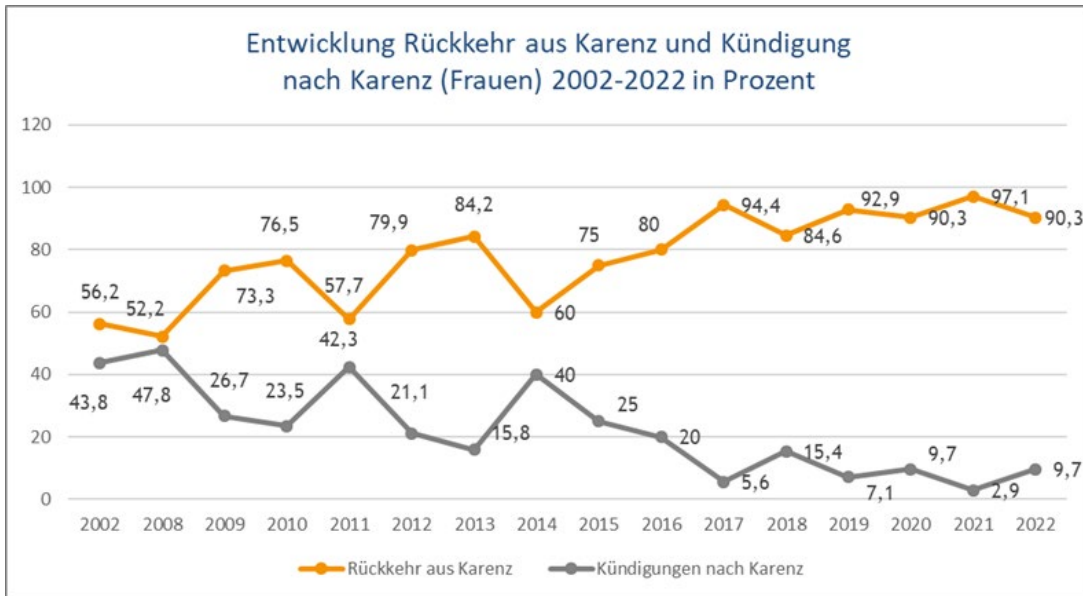
Situation und Maßnahmen:

2022 waren 34,8 % der Bediensteten mit weniger als 40 Wochenstunden angestellt. Die Verteilung der Teilzeitbeschäftigung auf Frauen und Männer war wie in den Vorjahren sehr ungleich:

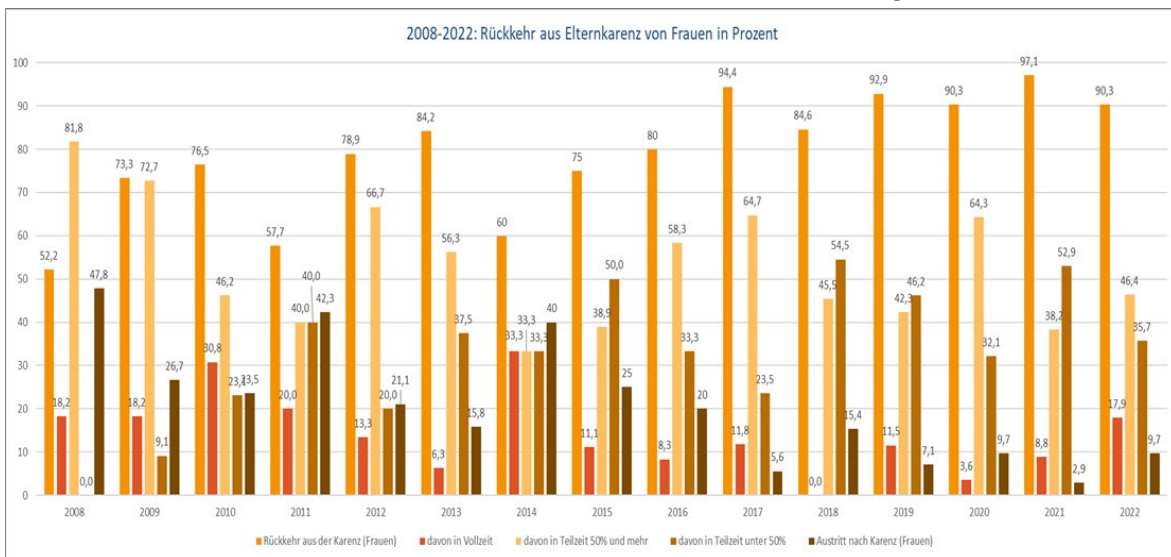
	2014	2015	2016	2017	2018	2019	2020	2021	2022
Teilzeitquote Frauen	48,8%	49,6%	49,1%	50,1 %	51,3 %	49,8 %	50,6 %	51,7 %	51,6 %
Teilzeitquote Männern	10,5%	10,0%	10,9%	12,1 %	13,4 %	13,5 %	13,4 %	14,3 %	13,9 %

Im Rahmen des Betrieblichen Gesundheitsmanagements wurde im Jahr 2019 eine Befragung der Mitarbeitenden durchgeführt (insgesamt nahmen ca. 50 % der Bediensteten daran teil). In diesem Zusammenhang wurde auch die Frage gestellt, ob Wünsche zur Herabsetzung oder Erhöhung des Beschäftigungsausmaßes bestehen. 67 Personen (55 Frauen und 12 Männer) gaben an, Interesse an einer Erhöhung zu haben, während 178 Personen (81 Frauen und 97 Männer) ihr Beschäftigungsausmaß reduzieren möchten. Dies zeigt sich auch ein Stück weit in den oben angeführten Zahlen: die Teilzeitquote bei den Frauen ist in den letzten 7 Jahren auf einem recht hohen Niveau stabil geblieben, die Teilzeitquote bei den Männern stieg im selben Zeitraum auf einem recht niedrigen Niveau zwar leicht bis 2021 kontinuierlich an, 2022 war ein leichter Rückgang zu verzeichnen.

Die Zunahme der Teilzeitbeschäftigten hängt unter anderem damit zusammen, dass sich die Rückkehrquote der Mitarbeitenden aus der Elternkarenz auf einem hohen Niveau eingependelt hat: 2022: Frauen 90,3 %, die Karenz endete 2022 für 31 Frauen, davon kamen 28 zurück in den Landesdienst und 3 kündigten. Alle 8 Männer kamen nach Ende der Elternkarenz zurück in die Landesverwaltung (siehe Grafik unten).



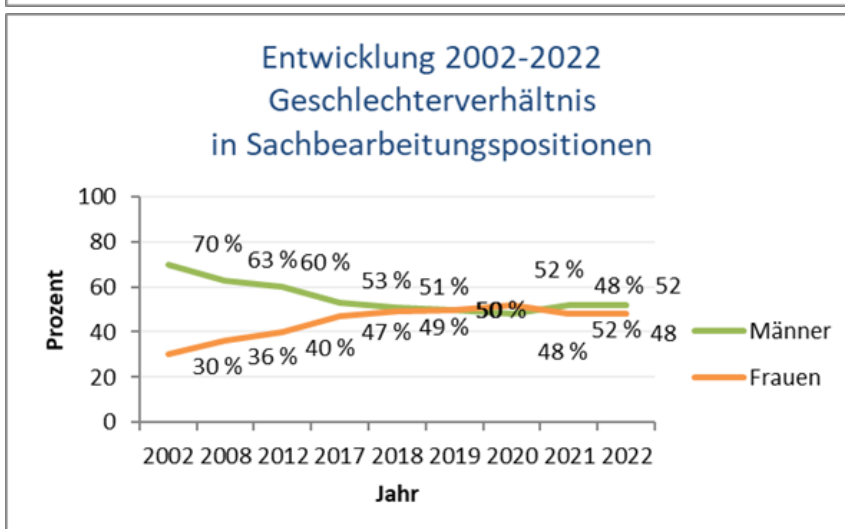
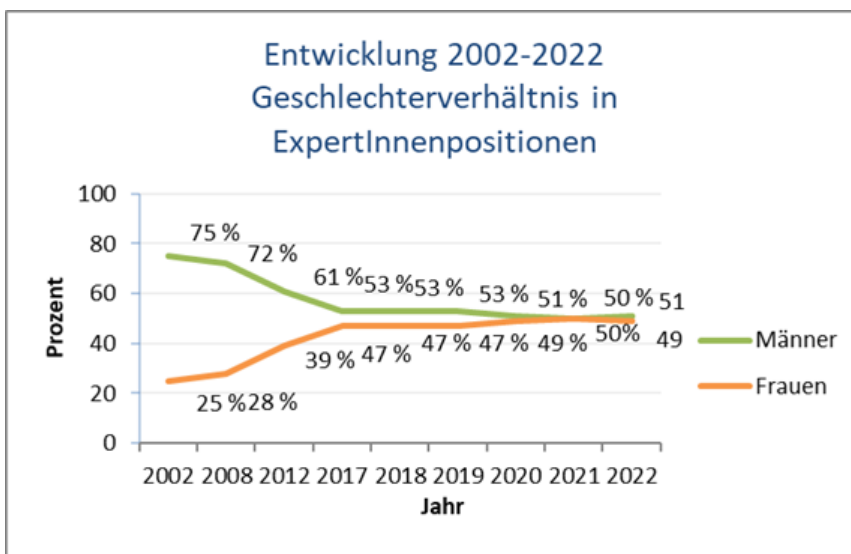
Nach der Rückkehr aus einer Elternkarenz kamen 2022 auch zwei der 8 Väter mit weniger als 100 % Anstellungsausmaß zurück, jedoch mit mehr als 50 Anstellungsprozent. Mütter kommen immer noch überwiegend in Teilzeit zurück (siehe Grafik unten): im Jahr 2022 kamen 17,9 % der Mütter in Vollzeit aus Elternkarenz zurück (Tendenz steigend).



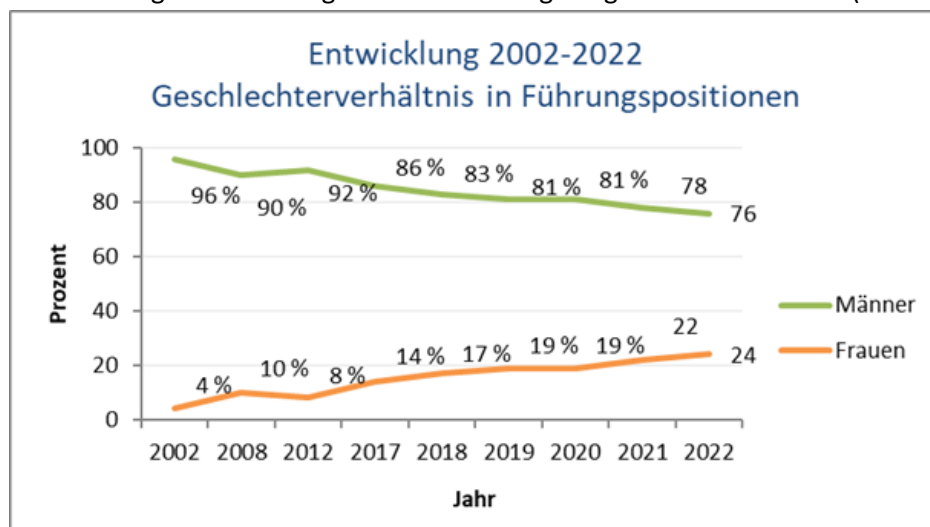
Die Verteilung der Teilzeitarbeit auf die Geschlechter zeigt also nach wie vor ein stark traditionelles Rollenbild: Frauen sind weitaus häufiger als Männer in Teilzeitbeschäftigungsverhältnissen, ihre Beschäftigungsverhältnisse haben ein wesentlich geringeres Ausmaß, als jenes der Männer und sie übernehmen für die Betreuung der (Klein)Kinder weit mehr Verantwortung. Um Mitarbeitenden möglichst rasch eine Erhöhung (zum Abfedern der Auswirkungen auf die Alterspension) bzw. Verringerung des Beschäftigungsausmaßes zu ermöglichen, werden im Rahmen von Personalplanungsgesprächen und Stellungsbesetzungsprozessen Veränderungswünsche im Hinblick auf die Beschäftigungsausmaße von Mitarbeitenden laufend erhoben und nach Möglichkeit berücksichtigt. Das Thema Teilzeitanstellung - inkl. aller Chancen und Risiken für alle Beteiligten - war auch Bestandteil des Rahmenplans für Chancengleichheit und Frauenförderung 2016-21 und wird auch in der Weiterentwicklung für 2022-27 beibehalten. Die daraus resultierenden Maßnahmen werden in

den kommenden Jahren jeweils in die Budgets eingepflegt. Eine bereits umgesetzte Maßnahme ist die finanzielle Unterstützung der Betreuung von Kleinkindern, wenn die Teilzeitbeschäftigung an Nachmittagen ausgeübt wird. Eine geplante Maßnahme ist die Erweiterung der Kleinkindbetreuung in Bregenz durch Kooperation mit der Diözese Feldkirch und der Landeskrankenhaus Betriebsgesellschaft mbH. Der Bezug der neuen Räumlichkeiten im Marianum ist mit Jahreswechsel 2024/25 geplant. 2024 wird auch ein Kontingent für Rückkehrende aus Elternkarenz geschaffen: dies bedeutet, dass ein Kontingent außerhalb des Beschäftigungsrahmenplans für jene Mitarbeitenden geschaffen wird, die mit weniger als 50 % aus der Elternkarenz zurückkehren wollen. Dies bedeutet sowohl einen Gewinn für die Abteilung (mehr Anstellungsprozent stehen zur Verfügung) als auch für die Karenzrückkehrenden (ein adäquates Beschäftigungsfeld sowie Wertschätzung und gute Aufnahme bei der Rückkehr werden sichergestellt). Diese Maßnahme wird jedoch auf vier Jahre befristet, damit keine niedrigprozentigen Beschäftigungsverhältnisse, mit bekannten negativen Auswirkungen für die betroffenen Mitarbeitenden, über lange Zeit geschaffen werden. Für das Jahr 2024 sind dafür Ausgaben in Höhe von ca. Euro 247.000 budgetiert.

Eine zentrale Zielsetzung der Personalpolitik besteht darin, innerhalb der verschiedenen Qualifikationsgruppen ein möglichst ausgewogenes Verhältnis der Geschlechter sicher zu stellen. Die Anstrengungen der letzten Jahre haben dazu geführt, dass innerhalb der Sachbearbeitung und bei den Expertinnen und Experten ein (annähernd) ausgewogenes Verhältnis erreicht werden konnte (siehe Grafiken unten).



Im Bereich der Führung sind wir davon jedoch noch weit entfernt. Dennoch: aufgrund der bevorstehenden Pensionierungswelle (in den nächsten 15 Jahren werden über 40 % der Landesbediensteten – vornehmlich Männer – die Pension antreten) sind entsprechende Veränderungen in Richtung Geschlechterausgewogenheit zu erwarten (siehe Grafik).



Rund 72,7 % der für die Überstunden von pragmatisierten Bediensteten, Angestellten, Angestellten in handwerklicher Verwendung und Waldaufseherinnen bzw. Waldaufsehern vorgesehenen Mittel wurden 2022 an Männer ausbezahlt, wobei der Anteil der Männer an der Gesamtzahl der Landesbediensteten 2022 ca. 44,6 % (innerhalb BRP) betrug.

Überstunden werden fast ausschließlich von Vollzeitbeschäftigten erbracht, wobei der Anteil der Männer an den Vollzeitbeschäftigten 2022 ca. 59 % betrug. 52 % der Frauen waren 2022 teilzeitbeschäftigt. Deshalb wird seitens der Abteilung PrsP in Zeiten eines höheren Arbeitsanfalles Frauen punktuell die befristete Erhöhung des Beschäftigungsausmaßes angeboten, um einen adäquaten Ausgleich zu schaffen. In den Personalplanungsgesprächen wird seitens der Abteilung PrsP anhand der Zeitkontenauswertung auf diese Möglichkeit aufmerksam gemacht.

Für Überstunden sind für das Jahr 2024 Ausgaben in Höhe von Euro 1.745.800 budgetiert.

Thema: 2. Home-Office und Geschlecht

Situation und daraus entstehende Fragen:

Während der Pandemie wurde auch in der Landesverwaltung die Arbeit zuhause forciert, um die Ansteckungsgefahr zu reduzieren. Im Rahmen des Projekts schaffa4future hat eine Befragung bestätigt, dass bei den Bediensteten grundsätzlich der Wunsch nach Weiterführung der Arbeit im Home-Office besteht.

Gleichstellungsziel(e):

Balance zwischen Berufstätigkeit und Vereinbarkeit mit Betreuungs- und Careaufgaben allen Bediensteten ohne Risiken ermöglichen.

Maßnahmen:

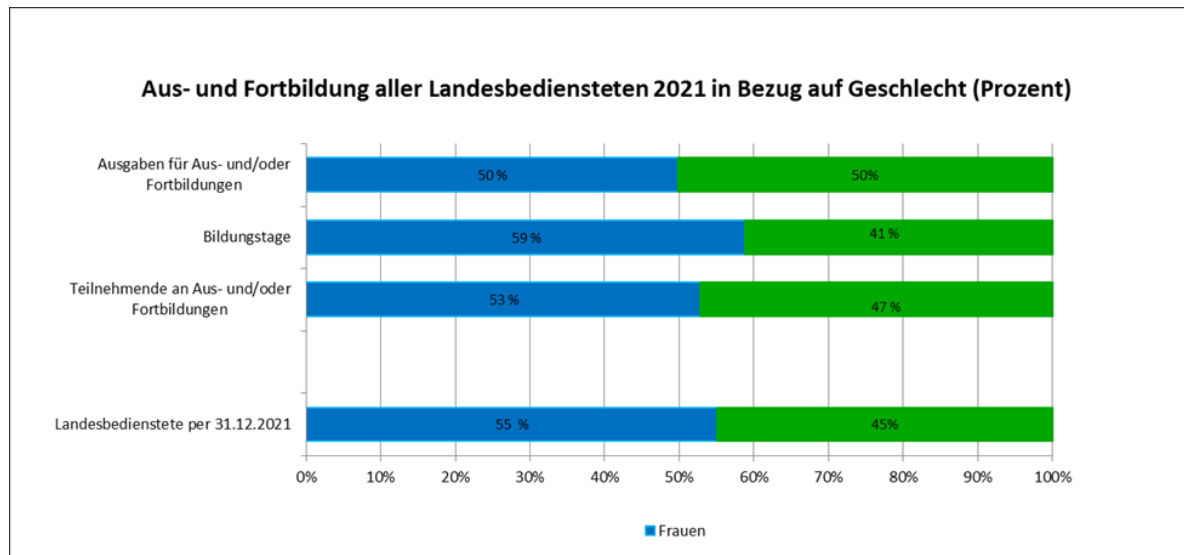
Mit der Telearbeits-Richtlinie, die mit 1. Juli 2023 in Kraft getreten ist, wurde die Flexibilisierung hinsichtlich des Arbeitsortes in den Regelbetrieb übergeführt. Da diese neue Form des Arbeitens auch unterschiedliche Auswirkungen für die Geschlechter haben kann, werden wir die Entwicklung bzw. Inanspruchnahme unter geschlechtsspezifischen Aspekten beobachten.

Mit Stichtag 17. Juli 2023 wurden bereits 1098 Home-Office Genehmigungen (Buchungsberechtigungen) vergeben. Diese Berechtigung wurde für 572 weibliche Personen und 525 männliche Personen hinterlegt.

Thema: 3. Aus- und Fortbildung des Personals

Situation:

Das Verhältnis zwischen den Geschlechtern bei der Inanspruchnahme von Fortbildungsmaßnahmen im Jahr 2021 stellt sich folgendermaßen dar:



Gleichstellungsziel(e):

Aus- und Weiterbildungsmaßnahmen sollen von Teilnehmenden geschlechterausgewogen besucht werden können und auch das Geschlechterverhältnis der Referierenden ist ausgewogen.

Maßnahmen:

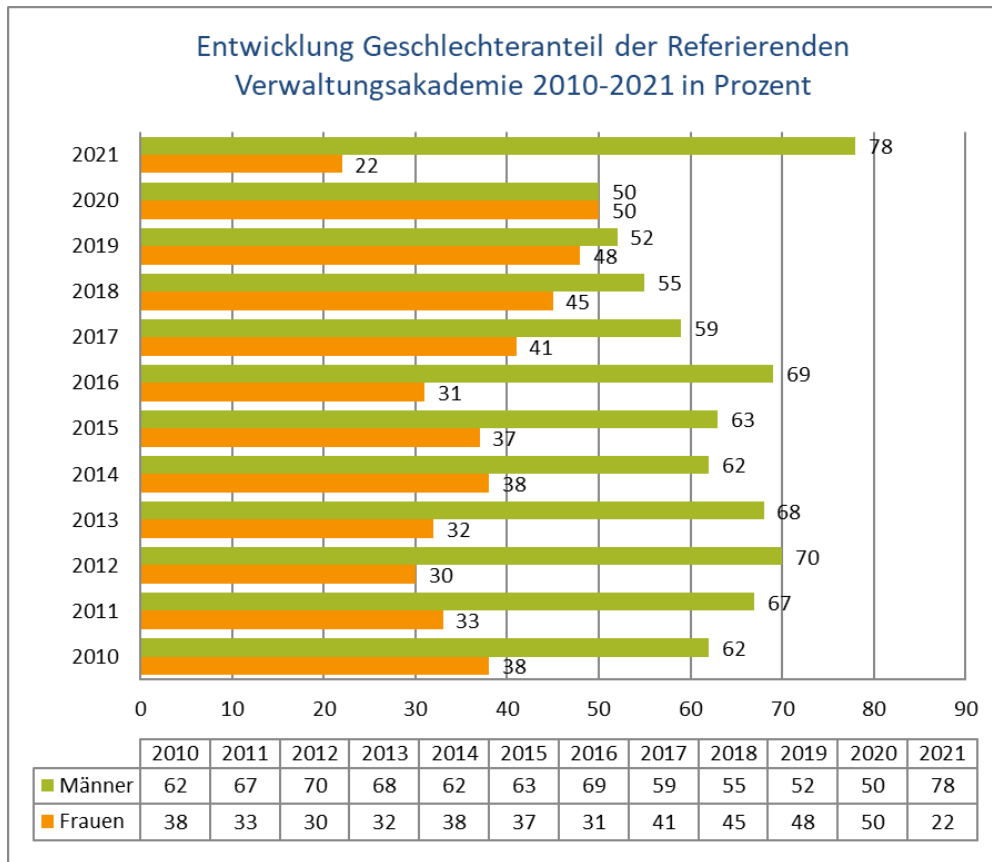
Weiterhin werden die karenzierten Bediensteten in den Schreiben vor Antritt des Mutterschutzes und zum Karenzantritt sowie in Zusammenhang mit dem Ansuchen auf externe Zugänge (auf das Intranet und den WEGWEISER Karenz- und Auszeitenmanagement) auf die Möglichkeit zur Weiterbildung während Karenz hingewiesen. Karenzierte können jederzeit beantragen, dass sie Informationen zu Fort- und Weiterbildungsmaßnahmen an ihre private E-Mail-Adresse erhalten. Sie haben seit September 2022 einen Zugang zu allen Informationen auf vConnect. Damit ein Weiterbildungsbesuch während der Karenzierung möglich ist, wird nach Möglichkeit auch ein entsprechender Rahmen für die Kinderbetreuung vor Ort zur Verfügung gestellt.

Durch die Corona-Pandemie mussten in den Jahren 2021/22 zahlreiche Fortbildungsveranstaltungen abgesagt bzw. verschoben werden. In diesem Zusammenhang wurden seither zunehmend die Möglichkeiten einer stärkeren Ausrichtung auf digitale Angebote angewendet. Dies wird auch zukünftig beibehalten und kann eine weitere Chance für karenzierte Mitarbeitende eröffnen, an Fortbildungen teilzunehmen.

2022 startete ein neuer Cross-Mentoring-Programm-Durchgang mit Fokus „Orientierung Führung“, der im Mai 2023 abgeschlossen wurde. Erstmals nahm daran auch eine Mentee in Elternkarenz teil, bedarfsgerecht wurde für sie zum Stillen bzw. für eine Begleitperson ein Raum während der Tagesworkshops bereitgestellt. Für das Cross-Mentoring-Programm sind für das Jahr 2024 Mittel in Höhe von ca. Euro 8.000 vorgesehen.

Bei der Auswahl der Referentinnen und Referenten im Rahmen der Verwaltungsakademie konnte im Jahr 2020 erstmals eine Geschlechterausgewogenheit erzielt werden, dies hat sich im Jahr 2021

leider wieder in ein Ungleichgewicht verwandelt: 22 % weibliche zu 78 % männliche Referierende.
 (Die Zahlen für 2022 liegen noch nicht vor). Hierauf wird deshalb weiterhin geachtet (siehe Grafik).



Thema: 4. Respektvoll und genderfair

Situation und daraus entstehende Fragen:

Im Juli 2020 wurde die Kampagne „Kein Platz für Fouls – Respekt geht uns alle an“ zum respektvollen und nichtdiskriminierenden Umgang innerhalb der Vorarlberger Landesverwaltung gestartet. Sechs Kurzvideos mit Statements zur Kampagne wurden im Herbst 2020 von insgesamt 25 Mitarbeitenden unterschiedlicher Geschlechter, Alter, Hierarchie, Tätigkeitsbereichen etc. angefertigt und stehen allen auch weiterhin zur Verfügung. Die Rückmeldungen zur bzw. im Rahmen der RESPEKT-Kampagne wurden zudem erfasst und ausgewertet und fließen in die weiteren Überlegungen/Maßnahmen ein.

Gleichstellungsziel(e):

Personen aller Diversitäten finden positive Arbeitsplatzverhältnisse vor und können sich entsprechend ihrer Fähigkeiten beruflich entfalten und entwickeln.

Maßnahmen:

Im Jahr 2024 sollen unter anderem bewusstseinsbildende Maßnahmen umgesetzt werden (z.B. in vConnect).

Bewirtschaftende Abteilung: 0500 Abt. Europaangelegenheiten u. Außenbeziehungen

Vorschlagsstelle: 1-425005-7800-002 Entwicklungszusammenarbeit

Situation und daraus entstehende Fragen:

Das Land fördert jährlich ca. 10-15 Kleinprojekte mit bis zu 10.000 Euro. Im Rahmen der EZA wird aktuell ein mehrjähriges Projekt in Burkina Faso sowie von Dritten durchgeführte Groß- und Kleinprojekte gefördert, um einen Beitrag zur Entwicklung der Länder des Globalen Südens zu leisten. In Burkina Faso unterstützt das Land die Berufsbildung im Bereich der erneuerbaren Energien auf Grundlage eines Vertrages mit der ADA bis 2027. Das Land fördert jährlich 3 Großprojekte mit bis zu 100.000 Euro, die im Rahmen einer Ausschreibung eruiert und gereiht werden.

Gleichstellungsziel:

Oberziel ist, die EZA-Mittel für geschlechtergerechte Projekte zu verausgaben.

Subziele: Das Burkina Faso-Projekt erfüllt den Gendermarker 1 laut OECD (auf Grundlage der Gender- und Diversity-Analyse 2022). Kleinprojekte-Träger/innen werden zu Genderfragen sensibilisiert.

Maßnahmen:

Ein Teil der Fördermittel des Burkina Faso-Projekts werden für Gender-Maßnahmen verausgabt. Großprojekte, bei denen nicht zumindest ein Projektergebnis auf Gender-Maßnahmen ausgerichtet ist, werden von der Förderung ausgeschlossen. Im Rahmen der Projektberatung werden EZA-NGOs zu Gendermaßnahmen sensibilisiert.

Geplante Ausgaben: Euro 750.000

Bewirtschaftende Abteilung: 2100 Elementarpädagogik, Schule und Gesellschaft

Thema: Beiträge an Gemeinden und sonstige Einrichtungen zu den Personalkosten von Kinder- und Schülerbetreuungseinrichtungen

Thema: Förderung der Erwerbstätigkeit von Frauen

Situation und daraus entstehende Fragen:

Durch die Gewährung der Personalkostenförderung wird der Ausbau und der Erhalt der Schulkinderbetreuung sichergestellt. Da häufig in erster Linie Frauen die unbezahlte Familienarbeit erledigen, stärkt der Einsatz von Mitteln für die Schulkinderbetreuung unter anderem auch die Erwerbsmöglichkeiten von Frauen. Die Sicherstellung der Betreuungsmöglichkeiten in den geförderten Einrichtungen trägt dazu bei, den Anteil unbezahlter Arbeit bei Frauen zu verringern.

Gleichstellungsziel(e):

Förderung der Erwerbstätigkeit von Frauen

Maßnahmen:

Weiterführung der Personalkostenförderung

Geplante Ausgaben: Euro 3.681.000 (VST 1-232104-7305-000 und 1-232104-7670-000);

Euro 90.554.100 (VST 1-240004-7305-010, VST 1-240004-7670-000 und VST 1-240005-7430-000)

Bewirtschaftende Abteilung: 2100 Elementarpädagogik, Schule und Gesellschaft

Thema: Förderung von Investitionen für den Ausbau von Kinderbetreuungsplätzen

Situation und daraus entstehende Fragen:

Durch die Gewährung von Investitionsförderungen an Gemeinden, sonstige Einrichtungen sowie private Haushalte wird der Ausbau von Kinderbetreuungsplätzen weiter vorangetrieben. Da vor allem Frauen die unbezahlte Familienarbeit erledigen, stärkt der Einsatz von Mitteln für die Kinderbetreuung unter anderem auch die Erwerbsmöglichkeiten von Frauen. Ein stetiger Ausbau der Betreuungsplätze und der Betreuungszeiten erleichtert Frauen ihre Erwerbstätigkeit zu planen und verringert den Anteil an unbezahlter Arbeit von Frauen.

Gleichstellungsziel(e):

Erwerbstätigkeit von Frauen fördern, Gehaltsschere mindern, unbezahlte Arbeit v. Frauen verringern

Maßnahmen:

Weiterführung der Unterstützung von Investitionen in den Ausbau von Kinderbetreuungsplätzen

Geplante Ausgaben: Euro 6.954.100 (1-240005-7605-010, 1-24005-7355-003, 1-24005-7480-000, 1-24005-7770-000 und 1-240005-7790-000)

Bewirtschaftende Abteilung: 2100 Elementarpädagogik, Schule und Gesellschaft

Vorschlagsstelle: 1-240005-7670-004 Beiträge zur Betreuung bei Tageseltern an sonstigen Einrichtungen

Situation und daraus entstehende Fragen:

Da vor allem Frauen die unbezahlte Familienarbeit erledigen, stärkt der Einsatz von Mitteln für die Betreuung von Kindern bei Tageseltern unter anderem auch die Erwerbsmöglichkeiten von Frauen. Besonders dann, wenn der berufliche Wiedereinstieg rasch und nicht erst nach Ablauf der üblichen zwei Jahre Karenzzeit erfolgt.

Gleichstellungsziel(e):

Erwerbstätigkeit von Frauen fördern, Gehaltsschere mindern, unbezahlte Arbeit v. Frauen verringern

Maßnahmen:

Förderung der Erwerbstätigkeit von Frauen

Geplante Ausgaben: Euro 527.400

Bewirtschaftende Abteilung: 2100 Elementarpädagogik, Schule und Gesellschaft

Vorschlagsstelle: 1-259005-7430-001 Förderung der Bildungsarbeit in der außerschulischen Jugendberufshilfe

Thema: Nachwuchsförderung in Vorarlberger Unternehmen / realistischer Einblick in die Berufswelt

Situation und daraus entstehende Fragen:

Vorarlberger Zukunftstag "Ich geh mit" - Kinder und Jugendliche (10 bis 14 Jahre) haben die Möglichkeit, die Arbeit der Eltern, Verwandten oder Bekannten kennen zu lernen.

Gleichstellungsziele:

Die Kinder und Jugendlichen sollen einen beispielhaften Einblick in die Berufswelt naher Angehöriger erhalten und dabei Berufe erleben. Bei diesem Projekt erhalten Mädchen die Chance einen Einblick in typische "Männerberufe" und umgekehrt Jungs einen Einblick in typische "Frauenberufe" zu bekommen.

Geplante Ausgaben: Euro 5.500

Bewirtschaftende Abteilung: 2100 Elementarpädagogik, Schule und Gesellschaft

Funktionsbereich Frauen und Gleichstellung

Allgemeines zur Gleichstellung:

Das Land Vorarlberg engagiert sich für eine Gesellschaft, in der Frauen und Männer gleichgestellt sind, gleiche Chancen und gleichen Zugang zu Ressourcen haben, ein selbstbestimmtes Leben, entsprechend ihren persönlichen Fähigkeiten, Bedürfnissen und Interessen führen, keiner geschlechtsspezifischen strukturellen oder individuellen Gewalt ausgesetzt sind.

Allgemeine Gleichstellungsziele:

- Chancengleichheit in Gesellschaft und Arbeitswelt
- Beseitigung bestehender Ungleichheiten und Sichtbarmachung der Leistungen und Lebensumstände der Frauen in der Gesellschaft

- Partnerschaft in der Familie
- Verbesserung der Belange der Frauen, insbesondere im Bereich der Wirtschaft, im Finanz-, Gesundheits- und Sozialwesen

Alle budgetären Maßnahmen, die im Funktionsbereich (FuB) Frauen und Gleichstellung gesetzt werden, dienen der Gleichstellung von Frauen und Männer und orientieren sich an den Gleichstellungszielen des Landes. Grundlage ist das Landesfrauenförderungsgesetz aus 1997.

Geplante Ausgaben: Euro 956.581,43 (VST 1-459504-7670-122, 1-459509-7270-000, 1-459509-7280-000, 1-459505-7690-060, 1-459505-7670-060, 1-459505-7340-060)

**Vorschlagstelle: 1-459504-7670-122 Strukturkosten f. Frauen und Gleichstellungsstellen
Lehrgänge/Projekte und Steuerungsinstrumente zur Gleichstellung**

mädchen:impulstage

Situation und daraus entstehende Fragen:

Mädchen sind aufgrund ihres Geschlechts gesellschaftlich benachteiligt. Die mädchen:impulstage wirken rollendekonstruierend und –erweiternd und sollen bestehende Machtstrukturen hinterfragen und Ungerechtigkeiten aufzeigen. Dass die Welt von Geschlechtergerechtigkeit noch weit entfernt ist und es noch viel zu tun gibt, bis Mädchen* und Frauen* nicht mehr strukturell benachteiligt sind, macht eine aktuelle Studie von Equal Measures 2030 eindrücklich sichtbar. Die Benachteiligung von Mädchen* und Frauen* ist in unseren Gesellschaften, sowohl hierzulande als auch in allen anderen Ländern dieser Welt, strukturell verankert.

Gleichstellungsziel:

Grundsätzliches soll der Blick von Mädchen* und jungen Frauen* auf geschlechterspezifische Benachteiligungen und Ungerechtigkeiten geschärft und Zusammenhänge sichtbar gemacht werden.

Maßnahme:

1 x im Jahr Veranstaltungsreihe zu einem bestimmten Schwerpunktthema

Geplante Ausgaben: Euro 19.740

**Vorschlagstelle: 1-459505-7690-060 Förderwesen Frauen und Gleichstellung
Projekte zur Gleichstellung**

Koordinationsstelle Verein GoWest

Situation und daraus entstehende Fragen:

LGBTIQ*Personen werden stigmatisiert und sind Opfer von Diskriminierung. Im Jahre 2022 wurde der erste LGBTIQ* Aktionsplan Vorarlberg in einem partizipativen Prozess erarbeitet. In drei Handlungsfeldern sind Maßnahmen definiert.

Gleichstellungsziel:

Verbesserung der Lebenssituation von LGBTIQ+*-Personen durch Aufklärung und Sensibilisierung.

Maßnahme:

Mit einer geringfügigen Stelle sollen bestimmte Tätigkeiten zentralisiert und professionalisiert werden, um das Ehrenamt zu entlasten.

**Vorschlagstelle: 1-459509-7280-000 Entgelte für sonstige Leistungen von Gewerbetreibenden
Firmen und juristischen Personen
Lehrgänge/Projekte und Steuerungsinstrumente zur Gleichstellung**

Politiklehrgang für Frauen „Fit für die Politik“

Situation und daraus entstehende Fragen:

Frauen sind in Gremien, wie etwa Kammern, Parteien, Vereinen etc. immer noch unterrepräsentiert.

Gleichstellungsziel:

Fort- und Weiterbildungsmöglichkeiten für Frauen anbieten.

Maßnahmen:

Der Politiklehrgang motiviert und befähigt Frauen, ihre Anliegen und ihre Potenziale in politischen Gremien und in der Öffentlichkeit einzubringen. Folgende Module werden durchgeführt: Selbstmanagement; Gender und Diversity; Einführung in politische Strukturen und in der Gemeindegarbeit; Konfliktmanagement; Public Relations und Öffentlichkeitsarbeit.

Geplante Ausgaben: Euro 21.000

Regionaler Aktionsplan für die Gleichstellung von Frauen und Männern in Vorarlberg 2019-2023

Situation und daraus entstehende Fragen:

Der RAP ist eines der drei wichtigen Steuerungsinstrumente für die Gleichstellung von Frauen und Männern in Vorarlberg, um Maßnahmen zur Strategie der Gleichstellung zu definieren. Auf Basis von 30 Gleichstellungsindikatoren haben Expertinnen und Experten aus Sozialpartnerschaft und Vorarlberger Einrichtungen Maßnahmen für die Handlungsfelder Ausbildung, Erwerbsarbeit-Einkommen-soziale Situation, Politische Partizipation/ Hausarbeit und Kinderbetreuung erarbeitet.

Gleichstellungsziel:

Gleichstellung der Geschlechter, Fokussierung auf gemeinsame Schwerpunktthemen.

Maßnahmen:

Jährliche Klausur mit Systempartner:innen und Mitgliedern der Plattform.

Aus den Fokusthemen entstehen mit den Plattformteilnehmerinnen pro Jahr 2 Projekte.

Geplante Ausgaben: Euro 7.000

Kampagne zum Rollenwandel

Situation und daraus entstehende Fragen:

Initiative zur Kampagne entstand aus dem RAP, gemeinsam mit relevanten Systempartner:innen. Rollen sind etwas Statisches, die sollen in der Kampagne hinterfragt und aufgebrochen werden.

Gleichstellungsziel:

Es ist Ziel, von den gängigen Rollenmodellen (Vater Vollzeit, Mutter Zuverdienst) wegzukommen und durch vielfältige Lebensmodelle neue Rollenvorbilder kennenzulernen.

Maßnahme:

Im Jahre 2023/24 findet eine Sensibilisierungskampagne zum Rollenwandel statt.

Geplante Ausgaben: Euro 70.000,-

Erster Vorarlberger Frauenpreis

Situation und daraus entstehende Fragen:

In Österreich gibt es seit vielen Jahren Frauenpreise. Frauen, Frauenprojekte oder Einrichtungen werden in Österreich ausgezeichnet, wenn sie sich für eine emanzipatorische Frauenpolitik einsetzen, Zivilcourage zeigen oder wissenschaftlich tätig sind.

Gleichstellungsziel:

Vorarlberg wird den ersten Frauenpreis in Vorarlberg an eine Frau ausloben.

Maßnahme:

Im Rahmen des Frauenempfangs wird der Frauenpreis feierlich überreicht.

Geplante Ausgabe: Euro 8.000,-

Aktionsplan LGBTIQ:

Situation und daraus entstehende Fragen:

Im Jahr 2022 wurde der erste LGBTIQ* Aktionsplan Vorarlberg erarbeitet und von der Regierung zustimmend zur Kenntnis genommen.

Gleichstellungsziel:

In drei Handlungsfeldern werden vorgeschlagene Maßnahmen mit Systempartner:innen umgesetzt.

Maßnahme:

Die vorgeschlagenen Maßnahmen werden geprüft und gemeinsam priorisiert. In der jährlichen Jahresklausur werden die Fortschritte zu den Maßnahmen besprochen und weiterentwickelt.

Geplante Ausgaben: Euro 10.000,-

Bewirtschaftende Abteilung: 2100 Elementarpädagogik, Schule und Gesellschaft

Vorschlagsstelle: 1-469005-7670-052 Familienförderung an private gemeinnützige Einrichtungen

Projekt Vater sein!

Situation und daraus entstehende Fragen:

Der Vorarlberger Familienverband ist seit 1954 die größte Interessensvertretung für Familien in Vorarlberg. Er hat rund 7.000 Mitgliedsfamilien und mehr als 400 ehrenamtliche Mitarbeiter/innen. Das Projekt Vater sein! besteht aus einem großen Netzwerk an Partnern, die sich gemeinsam für ein aktives und bewusstes Vatersein in Vorarlberg einsetzen. Väter sind für die Entwicklung ihrer Kinder genauso wichtig wie Mütter. Daher will der Familienverband mit Angeboten dafür sorgen, dass Väter mit ihren Kindern Zeit verbringen. Das Projekt soll einen Beitrag zur Identitätsfindung von Männern in ihrer Vaterrolle leisten, die Väterbeteiligung in der Kindererziehung erhöhen und die Bedeutung des Vaters für die Kindesentwicklung in das allgemeine Bewusstsein bringen.

Maßnahmen/Gleichstellungsziele:

Veranstaltungen im Rahmen des Projekts sollten immer zwei Elemente beinhalten, nämlich gemeinsame Aktivitäten von Vätern mit ihren Kindern sowie der Austausch der Väter untereinander.

Geplante Ausgaben: Euro 20.000

Bewirtschaftende Abteilung: 2500 Wissenschaft und Weiterbildung

Vorschlagsstelle: 1-272005-7670-061 Förderung von Volksbildungsheimen

Situation und daraus entstehende Fragen:

Bildungsprogramme der Bildungshäuser Arbogast, Batschuns und Bezau werden gefördert. Im Jahr 2022 nahmen 6.817 Frauen und 2.681 Männer an den Bildungsangeboten der Bildungshäuser teil; der Anteil Frauen/Männer bei den pädagogischen Mitarbeitenden belief sich in VZÄ auf 10,54 Frauen und 2,83 Männer (im Jahr 2021 VZÄ auf 10,59 Frauen und 3,5 Männer).

Gleichstellungsziel:

Verbesserung Vereinbarkeit von Familie und Beruf, Verbesserung Erwerbsmöglichkeiten für Frauen.

Maßnahmen/Gleichstellungsziele:

Die Anzahl der weiblichen bzw. männlichen Teilnehmenden wird durch den Landesbeitrag nur bedingt beeinflusst. Die Bildungshäuser bieten spezielle Kurse für Frauen und Männer an.

Mit der Broschüre „Geschlechter- und diversitätsgerechte Erwachsenenbildung im Land Vorarlberg“ erhalten die Mitarbeitenden der Erwachsenenbildungseinrichtungen eine Orientierungshilfe bei der Entwicklung und Planung von Bildungsangeboten, aber auch in der Personalorganisation (Führungskräfte, Mitarbeitende und Referierende). Ein regelmäßiger Austausch zum Thema findet in den Sitzungen der ARGE Erwachsenenbildung statt.

Geplante Ausgaben: Euro 240.700 (für Gender-Maßnahmen bis zu Euro 10.000)

Bewirtschaftende Abteilung: 2500 Wissenschaft und Weiterbildung

Voranschlagstelle: 1-279005-7305-000 Mint-Strategie - Beiträge an Gemeinden

MINT-Regionen

Situation und daraus entstehende Fragen:

Im Rahmen der 2019 beschlossenen MINT- Strategie Vorarlberg werden regionale, langfristig angelegte Netzwerke aufgebaut, die Kinder, Jugendliche und junge Erwachsene für Mathematik, Informatik, Naturwissenschaft und Technik begeistern und für eine Ausbildung (Lehre, Schule, Studium) in diesem Bereich motivieren.

Gleichstellungsziel:

Weckung des Interesses von Kindern, Jugendlichen und jungen Erwachsenen für MINT.

Maßnahmen:

Sowohl bei der Projektauswahl als auch in MINT Schulungen für pädagogisches Personal wird ein besonderer Fokus auf spezifische Angebote für Mädchen und junge Frauen gelegt.

Geplante Ausgaben: Euro 200.000

Bewirtschaftende Abteilung: 2500 Wissenschaft und Weiterbildung

Voranschlagstelle: 1-279005-7403-000 Mint-Strategie - Beiträge an Beteiligungen d. Landes

Code4Talents

Situation und daraus entstehenden Fragen:

Das Projekt wurde zusammen mit der Wirtschaftskammer Vorarlberg im Rahmen der Initiative digitales Vorarlberg entwickelt und wird seit 2019 erfolgreich umgesetzt. 2021 nahmen insgesamt 180 Volksschüler:innen an den Workshops teil, davon 110 Mädchen.

Gleichstellungsziel:

Kinder und Jugendliche für MINT Themen zu interessieren und den Zugang zu erleichtern.

Maßnahmen:

Im Rahmen von vier Workshops werden Volksschülerinnen und Volksschüler der 4. Klassen an digitale und technische Themen herangeführt sowie informatisches Denken vermittelt. Dabei wird ein Workshop von Schülerinnen und Schülern von höheren Schulen durchgeführt.

Das innovative Projekt trägt wesentlich dazu bei, Kinder und Jugendliche für MINT Themen zu interessieren und den Zugang zu erleichtern. Jährlich nehmen bis zu 12 Volksschulklassen daran teil.

Geplante Ausgaben: Euro 55.200

Bewirtschaftende Abteilung: 2500 Wissenschaft und Weiterbildung

Voranschlagstelle: 1-279005-7670-064 Förderung sonstiger Maßnahmen privater Vereinigungen der Erwachsenenbildung

Gender Mainstreaming und Diversity

Situation und daraus entstehenden Fragen:

Mit dem Förderschwerpunkt Gender Mainstreaming und Diversity sollen Anreize für die Einrichtungen der Allgemeinen Erwachsenenbildung geschaffen werden, themenspezifische Projekte und Veranstaltungen in der Angebotsplanung zu berücksichtigen.

Gleichstellungsziel:

Sensibilisierung für Gleichstellungsfragen bei Trägern der Erwachsenenbildung.

Maßnahmen:

Mit der Landesförderung können themenspezifische Angebote zu sozialverträglichen Tarifen angeboten werden, mit dem Ziel, eine kontinuierliche Sensibilisierung zum Thema sicherzustellen.

Geplante Ausgaben: Euro 5.000

Bewirtschaftende Abteilung: 2520 Vorarlberger Landesbibliothek

Thema: Personal

Situation und daraus entstehende Fragen:

2012 gab es in der Vorarlberger Landesbibliothek nur eine Frau in Führungspositionen – von insgesamt neun Leitungen. Seit 2020 bekleiden vier Frauen Leitungspositionen.

Gleichstellungsziel(e):

Erhöhung des Frauenanteils in Führungspositionen.

Maßnahmen:

Bei Einstellungsgesprächen auf ausgewogenes Verhältnis von Frauen und Männern achten. Führung in Teilzeit ermöglichen, um den Lebensumständen von Frauen entgegenzukommen und Männern die Vereinbarkeit von Familie und Beruf zu erleichtern.

Bewirtschaftende Abteilung: 2520 Vorarlberger Landesbibliothek

Thema: Österreichweit vernetzte Arbeitsgruppe der Literaturarchivarinnen

Situation und daraus entstehende Fragen:

Der Wunsch nach stärkerem Kontakt und Austausch mit weiblichen Kolleginnen in Literaturarchiven

Gleichstellungsziel(e)/Maßnahmen:

Eine Mitarbeiterin der Vorarlberger Landesbibliothek startete die Initiative, ein Gender-Panel zum Thema „(Kultur-)Archive und Gender“ für die KOOP LITERA-Tagung zu organisieren. Bei mehreren Online-Arbeitstreffen der österreichweit arbeitenden, weiblichen Mitarbeiterinnen in Literaturarchiven und ähnlichen Einrichtungen wurde ein Vorschlag für die KOOP LITERA-Tagung eingereicht. Während der 24. Arbeitstagung der österreichischen Literaturarchive und verwandter Institutionen (KOOP LITERA-Tagung) vom 14. bis 16. Juni 2023 hat das Gender-Panel stattgefunden. Es gab auch eine Publikation: "(Kultur)Archive und Gender" Themenschwerpunkt bei der KOOP LITERA Arbeitstagung 2023 im Literaturhaus Graz - Forschungsblog - ku-linz.at.

Die österreichweit vernetzte Arbeitsgruppe der Literaturarchivarinnen wird weiterbestehen und regelmäßige Online-Treffen der Arbeitsgruppe abhalten. Für die Zukunft ist ein weiteres Panel zum Thema Gender je nach veranstaltender Institution der KOOP LITERA-Tagung möglich.

Bewirtschaftende Abteilung: 2600 Kultur

Thema: Schnittstellenübergreifende Berücksichtigung, Aufträge, Besetzungen, Impulse, Stipendien

Situation und daraus entstehende Fragen:

Darstellung der Einzelförderungen im jährlich erscheinenden Kulturbericht. Kommissionen und Kulturbeirat werden seit langem mit Frauen und Männern besetzt. Beauftragungen im künstlerischen Dienstleistungsbereich bei gleicher Qualität Berücksichtigung von Frauen. Spartenübergreifende Stipendien nach Barcelona/Bilbao, Nida, Paliano und 5x5 Go an Orte eigener Wahl, ausgewogenes Verhältnis ist bereits umgesetzt. Frauenmuseum Hittisau: Jahresförderung und Vorstandstätigkeit (Frauen und Gleichstellung fördert in gleicher Höhe).

Gleichstellungsziel(e)/Maßnahmen:

In den letzten Jahren wurden die Anliegen und die Präsenz von Vorarlberger Künstlerinnen und Kulturakteurinnen in den Expertengremien vielfach diskutiert und bei der Fördermittelvergabe auch berücksichtigt. Die genderbezogene Darstellung von Einzelförderungen im Kulturbericht belegt eine signifikante Entwicklung von Förderzusagen an Antragstellerinnen – von 36 % im Jahr 2015 bis zu 48 % im Jahr 2022. Dies wird weiterhin verfolgt und ausgebaut und im Kulturbericht veröffentlicht. Bei Nachbesetzungen der sieben Kommissionen und des Kulturbeirats wird weiterhin auf ein ausgewogenes Verhältnis von Frauen und Männern geachtet. Die zielgerichtete Unterstützung und

Beratung für alle Fördernehmer:innen sowie das Setzen von Impuls- und Schwerpunktsetzungen im Projektbereich, z.B. Projekt Calliope, Prekariatsforschung, IBK wird weiter unterstützt. Anzahl der Go-Stipendien wird erhöht und damit die Möglichkeit für familienfreundliche Angebote geschaffen (zeit- und ortsunabhängig), Rücksichtnahme auf unterschiedlichste Lebenssituationen wird sowie die Anzahl der Comeback-Stipendien wird erhöht (Ort in Vorarlberg frei wählbar). Partizipationsmöglichkeiten und Experimentierräume sind geplant. Frauenmuseum Hittisau: Erhöhung der Jahresförderung für 2024 geplant.

Geplante Ausgaben: Einzelne Maßnahmen sind ohne finanziellen Aufwand umsetzbar.

Euro 70.000; Frauenmuseum Hittisau; Vst 1-360004-7670-000

Euro 160.000; Kulturelle Aktivitäten im Ausland; Vst 1-381005-7800-000 (Stipendien)

Euro 100.000; Förderung von Ausstellungen, Veranstaltungen und Kunstprojekte

Bewirtschaftende Abteilung: 3400 Wohnbauförderung

Vorschlagstelle: 1-480009-7280-004 Aufträge an Dritte - Sonstige Maßnahmen

Situation und daraus entstehende Fragen:

Der Zugang zu leistbaren, sprich integrativen Miet- und Mietkaufwohnungen sollte für alle Personen gleich sein. Die Wohnungsvergaberichtlinie sorgt dafür, dass sich sowohl Männer wie auch Frauen, die die Kriterien der Richtlinie einhalten, um eine Wohnung bewerben können. Diese Richtlinie regelt die Bedarfsermittlung, die Bewerbung und die Dringlichkeitsreihung samt Ausnahmen zum Zwecke einer sozialen Mischung.

Gleichstellungsziele/Maßnahmen:

Ziel ist die Reduktion der Anzahl der Wohnungssuchenden, unabhängig von deren Geschlecht.

Frauen haben dieselben Zugangskriterien zu integrativen Mietwohnungen wie Männer.

Der Zugang ist für alle gleich; innerhalb der neuen Richtlinie wurden u.a. folgende Voraussetzungen getroffen: Stärkung der Beurteilung der Dringlichkeit einer Wohnungsbewerbung auf Basis der jetzigen Wohnsituation; Stärkung der regionalen Dimension in der Wohnungsvergabe durch Bewertung von Arbeitsplatzzeiten.

Um die Dringlichkeit einer Wohnungsbewerbung stärker zu berücksichtigen wurden im Einzelnen die Dringlichkeitspunkte der Bewerbungsgründe und der Zusatzkriterien angepasst und ein neuer Bewerbungsgrund „notwendige Hausstandgründung“ für besonders schwierige Familienverhältnisse eingeführt, Dringlichkeitspunkte für Arbeitsplatzzeiten eingeführt und mit den Vormerkzeiten und den Meldezeiten gemeinsam gedeckelt, die Definition für den Bewerbungsgrund „bisherige Wohnung zu klein“ um eine notwendige Zimmeranzahl ergänzt sowie ein Punkteabzug für unbegründete Wohnungsablehnungen eingeführt. Die Dringlichkeitsreihung bildet neben einer erwünschten sozialen Mischung die wesentliche Grundlage für die Vergabeentscheidung auf Basis des tatsächlichen Wohnungsangebotes.

Bewirtschaftende Abteilung: 3400 Wohnbauförderung

Vorschlagstelle: 1-482204-7680-021 Wohnbeihilfen (WFG)

Situation und daraus entstehende Fragen:

Wer sich "das Wohnen" trotz Einkommen nicht leisten kann, kann Wohnbeihilfemittel beanspruchen. Warum sind Wohnbeihilfebezieher zu einem größeren Teil Frauen?

Gleichstellungsziele:

Für Frauen gelten dieselben Zugangskriterien für eine Wohnbeihilfe wie für Männer. Im Speziellen Maßnahmen:

Alleinerziehende Personen (vorwiegend Frauen) werden verstärkt in der Wohnbeihilferichtlinie berücksichtigt. Bonus für alleinerziehende Personen (Prozentsatz der Einkommenstabelle wird um fünf Prozentpunkte reduziert); Begünstigungsklausel bei drei und mehr unterhaltspflichtigen Kindern bzw. bei einem Kind mit einer Behinderung oder einer erhöhten Familienbeihilfe (Prozentsatz der Einkommenstabelle wird einmalig um zehn Prozentpunkte reduziert); Alleinerziehende Personen mit Kindern unter sechs Jahren und alleinerziehende Personen mit drei und mehr Kindern im Alter von sechs bis 18 Jahren müssen keine Beschäftigung nachweisen. Alleinerziehende Personen mit bis zu zwei Kindern im Alter von sechs bis 18 Jahren müssen eine Teilzeitbeschäftigung haben. Für die Anerkennung der Teilzeitbeschäftigung muss diese die Geringfügigkeitsgrenze hinsichtlich der Sozialversicherungspflicht überschreiten; Alleinerziehende Personen sind vorwiegend Frauen und werden somit verstärkt in der Wohnbeihilferichtlinie berücksichtigt.

Im Jahr 2022 erhielten 8.865 Haushalte eine Unterstützung aus Wohnbeihilfemitteln. Diese Haushalte verteilten sich folgendermaßen: Eigentum (355; ca. 4 %): Gemeinnützige Mietwohnung (5.053; ca. 57 %); Private Mietwohnung (3.457; ca. 39 %)

Die Aufteilung nach Haushaltsgrößen sah folgendermaßen aus:

Haushaltsmitglieder		Haushalte
1	59 %	5.210
2	19 %	1.642
3	9 %	829
4+	13 %	1.184

Geplante Ausgaben: Euro 41.000.000

Bewirtschaftende Abteilung: 4100 Soziales und Integration

Thema: Genderspezifische Herausforderungen

Situation und daraus entstehende Fragen:

Grundsätzlich enthalten die jeweiligen Teilberichte aller Fachbereiche eine Auswertung der Geschlechterverteilung über die Inanspruchnahme nahezu aller Leistungen.

Im Bereich der Pflege (ambulant und stationär) ist die Inanspruchnahme der Leistungen durch Frauen mit durchschnittlich 67 % besonders hervorzuheben. Auch im Bereich der Hospizbegleitung sind 67 % der Leistungsbeziehenden weiblich. Dies legt den Schluss nahe, dass pflegebedürftige Männer eher von weiblichen Familienmitgliedern und so lange wie möglich ohne Unterstützung durch Sozialleistungen des Sozialfonds gepflegt werden, Frauen hingegen bei eigenem Betreuungs- und Pflegebedarf auf Unterstützung durch Sozialleistungen des Sozialfonds in einem höheren Ausmaß angewiesen sind. Ein möglicher Grund dafür könnte sein, dass männlichen Angehörigen aus gesellschaftlicher Sicht vielleicht weniger Betreuung und Pflege zugemutet oder zugetraut wird oder sie mehr Unterstützung durch ambulante Dienste bei der Pflege ihrer weiblichen Angehörigen in höherem Ausmaß in Anspruch nehmen. Möglich ist auch, dass männliche Angehörige bei Berufstätigkeit die Möglichkeit einer Pflegefreistellung weniger in Anspruch nehmen.

Betrachtet man die Leistungen der Behindertenhilfe, so sind bei der Förderung der Sprache und des Sprechens, dem gemeinschaftlichen Wohnen, der Betreuung im Alter und den Dolmetschleistungen für Hörbeeinträchtigte die höchsten Frauenanteile zu finden.

Die Wohnangebote im Bereich Sozialpsychiatrie und Sucht sowie die tagesstrukturierenden Angebote werden jedoch zum überwiegenden Teil von Männern in Anspruch genommen. Dieses Bild zeigt sich auch bei der ambulanten Suchtberatung. Die ambulanten Angebote im Bereich Sozialpsychiatrie und Sucht sind niederschwellig und breit aufgestellt. Hingegen bei der Inanspruchnahme von Sucht- und Psychotherapie – bei eher höherschwelligem Angeboten –

überwiegt der Anteil an Frauen. Auch bei der Inanspruchnahme von psychiatrischen Angeboten ist der Frauenanteil mit zwischen 55 % und 66 % signifikant höher als der Männeranteil. Bei den Personen mit Sozialhilfebezug ist die Geschlechterverteilung in etwa ausgewogen. Mit 52 % liegt der Frauenanteil nur geringfügig über dem Männeranteil. Hingegen ist bei der Wohnraumsicherung und der Schuldenberatung mit einem Anteil von ca. zwei Drittel Männern die Situation eine ganz andere. Das bedeutet allerdings nicht, dass Frauen weniger von Wohnungslosigkeit betroffen sind als Männer. Aus Stigmatisierungsgründen gehen Frauen mit dem Thema Wohnungslosigkeit weniger offen um, nehmen weniger Hilfsangebote und institutionelle Unterkunftsmöglichkeiten in Anspruch und suchen häufig im privaten Umfeld nach vorübergehenden Lösungen. In diesem Zusammenhang wird von „verdeckter Wohnungslosigkeit“ gesprochen. Zur Grundversorgung ist anzumerken, dass „Flucht“ nach wie vor männlich ist. Frauen und Kinder kommen dann zu einem späteren Zeitpunkt im Rahmen der Familienzusammenführung hinzu. Die Ankerperson ist vorwiegend jung und männlich.

Bewirtschaftende Abteilung: 4200 Gesundheit u. Sport

Voranschlagstelle: 1-519008-7280-001 Ausgaben für Projekte

Situation und daraus entstehende Fragen:

Im Jahr 2023 nehmen 17 weibliche und 4 männliche Teilnehmer:innen an der Ausbildungskooperation mit dem „Zentrum für Gesundheitsberufe Tirol GmbH“ teil. Im Jahr 2022 gab es in den Landeskrankenhäusern 19 weibliche und 17 männliche Lehrpraktikanten:innen.

Bewirtschaftende Abteilung: 4300 Sportreferat

Voranschlagstelle: 1-261004-7403-000 Beitrag zum Betrieb d. Olympiazentrum Vbg. GmbH

Situation und daraus entstehende Fragen:

Das Projekt FEMALE ATHLETE wurde vom Olympiazentrum Vorarlberg entwickelt.

Maßnahmen/Gleichstellungsziele:

Das Projekt FEMALE ATHLETE hat sich zum Ziel gesetzt, Athletinnen mehr Informationen zu allen Themen rund um die Frau im Leistungssport zur Verfügung zu stellen und damit für die Besonderheiten der weiblichen Physiologie zu sensibilisieren. Ebenso sollen durch Vorträge und Workshops Trainerinnen und Trainer von den neuesten wissenschaftlichen Erkenntnissen profitieren, um damit das Training für die Athletinnen noch effektiver gestalten zu können. FEMALE ATHLETE wurde 2021 von vier Sportwissenschaftlerinnen aus Vorarlberg gegründet und wird vom ÖOC und IOC Solidarity unterstützt.

Bewirtschaftende Abteilung: 4300 Sportreferat

Voranschlagstelle: 1-269005-7670-116 Förderung des Jugend- und Nachwuchssportes

Situation und daraus entstehende Fragen:

Bildungsprämie:

Bei der Bildungsprämie handelt es sich um eine Entschädigung für Sportvereine, die diese für den Einsatz von ausgebildeten Trainerinnen und Trainern erhalten. Die Höhe der Entschädigung erfolgt durch die Gewichtung des Qualifikationsstatus. Die Trainerinnen und Trainer sind unter anderem auch zur regelmäßiger (moderater) Fortbildung verpflichtet. In Summe rechnen Vereine Trainingsstunden von ca. 1.000 Übungsleiterinnen und 2.000 Übungsleitern ab.

Gender Trainee Programm:

Für das Projekt sind zwei Sportwissenschaftler:innen für vier Jahre angestellt. Das Projekt soll gezielt Sportwissenschaftler:innen und Trainerinnen ermöglichen, einen ersten Schritt in die (männer-

dominierende) Berufswelt zu setzen. Das Projekt wird hauptfinanziert vom Sportministerium, Vorarlberg leistet weitere Beiträge (Wohnungszuschuss für die zwei Sportwissenschaftler:innen). Das Nachwuchskompetenzzentrum (NWKZ) ist eine Einrichtung unter der Federführung des Sportreferates zusammen mit der Wirtschaftskammer und der Bildungsdirektion. Es hat das Ziel Schul-/Berufsausbildung und Spitzensport zu ermöglichen. Im NWKZ, das im Olympiazentrum angesiedelt ist, werden Sportlerinnen und Sportler des Spitzensportzweiges im Sportgymnasium betreut sowie Lehre und Sport.

Bewirtschaftende Abteilung: 4400 Sanitätsangelegenheiten

Voranschlagstelle: 1-512004-7670-001 Mittel für Gesundheitsförderung, Prävention und Public Health

Situation und daraus entstehende Fragen:

Das Land Vorarlberg vergütet der aks gesundheit GmbH aus dem Bereich Gesundheitsförderung/ Prävention die Aufwände für Organisation, Dokumentation und Evaluation vorsorgemedizinischer Programme (z.B. Klein- und Schulkinderimpfungen, Kindergarten- und Schuluntersuchungen), für Gesundheitsförderungsprogramme etc., sowie auch die Aufwände für die wissenschaftlichen Tätigkeiten (z.B. Führung des Krebsregisters, gesundheitsstatistische Auswertungen).

Gleichstellungsziel:

Gender soll als Querschnittsthema bei aks gesundheit GmbH in Projekte und Programme einfließen.

Maßnahmen:

Das Thema Gender fließt als Querschnittsthema in die Projekte und Programme der aks gesundheit GmbH ein. Neue genderspezifische Projekte sind 2024 nicht geplant.

Im Rahmen einer Kofinanzierung durch den Gesundheitsförderungsfonds läuft das Projekt „BodyPositivity in analogen und digitalen Lebenswelten“ bis Dezember 2024. In diesem Rahmen gibt es eine Online-Kampagne, die sich direkt an junge Frauen und Mädchen richtet. Das spezielle Arbeitspaket ist geplant von September 2023 bis Dezember 2024. Ziel des Projektes ist es, Jugendliche und junge Erwachsene zu unterstützen, ein positives (Körper-) Selbstbild zu entwickeln. Durch Methoden der Informationsvermittlung bis zur individuellen Aufbereitung werden Jugendliche und junge Erwachsene befähigt, ressourcenorientiert einen positiven Blick nach außen (Chancen und Möglichkeiten) und innen (Selbstwahrnehmung, positives Selbstbild) zu entwickeln. Der partizipative Prozess zwischen primären und sekundären Zielgruppen ermöglicht zudem die Entwicklung eines nachhaltigen Projektes, welches auf individueller wie auch sozialer Ebene Einfluss nimmt und Kommunikationsprozesse öffnet.

Zudem werden gemeinsam mit den Jugendlichen unterstützende und zugleich schützende Funktionalitäten entwickelt, die bei der Betrachtung sozialer Medien Anwendung finden. Diese Funktionalitäten sollen es der Zielgruppe in ihrer digitalen Lebenswelt einfacher machen, falsche Gesundheitsideale, die über die sozialen Medien transportiert werden, zu erkennen, zu bewerten und die für sich selbst richtigen Schlüsse zu ziehen. Diese Schutzfunktionen für digitale Lebenswelten stellen eine begleitende Ergänzung zu den Coachings und Beratungsgesprächen dar und sollen helfen, Gesundheitskompetenz in der digitalen Lebenswelt aufzubauen.

„Netzwerk Familie“ als gemeinsames Angebot von Vorarlberger Kinderdorf, aks gesundheit GmbH und den VlbG. Kinder- und Jugendärztinnen bietet unkomplizierte und schnelle Unterstützung für Familien in Belastungssituationen mit Kleinkindern. Da zumeist Frauen die tragende Rolle in der Familie übernehmen, wenn es um Kinder geht, werden auch Frauen besonders gut vom Angebot erreicht.

Geplante Ausgaben: Euro 681.000

Bewirtschaftende Abteilung: 4400 Sanitätsangelegenheiten**Vorschlagsstelle: 1-519004-7670-111 Aktionen zur Hebung der Volksgesundheit**

In dieser Vorschlagsstelle ist die Vortragsreihe Förderung MedKonkret eingegliedert. Hier handelt es sich um einen organisierten Vortragszyklus, in welchem Ärzt:innen des Landes die Bevölkerung in Vorträgen über neues medizinisches Wissen mit anschließender Diskussion informieren. Zudem werden die forensische Ambulanz am LKH Rankweil, das "Rauchfrei Telefon", der Verein "Vorarlberger Selbsthilfe Prostatakrebs", der Verein "Geben für Leben" - Leukämiehilfe Österreich, das "Stillcafe" der Abteilung Frauenheilkunde und Geburtshilfe des LKH Bregenz, und das Hebammengremium gefördert.

MedKonkret richtet sich an alle Bürger, wird aber vorwiegend von der weiblichen Bevölkerung genutzt, aufgrund des größeren Interesses an gesundheitsbezogenen Themen.

Geplante Ausgaben: Euro 84.000

Bewirtschaftende Abteilung: 6100 Allg. Wirtschaftsangelegenheiten**Vorschlagsstelle: 1-782014-7430-002 Arbeitsmarktförderung (Beschäftigung, Qualifizierung und Beratung)**

Situation und daraus entstehende Fragen:

Das Thema Wiedereinstieg in den Beruf nach Jahren der Kindererziehung hat heute nicht nur wegen des geänderten Verständnisses im Hinblick auf die Frauenerwerbstätigkeit einen besonderen Stellenwert. Angesichts des Fachkräftemangels und der demographischen Entwicklung in unserer Gesellschaft besteht insbesondere bei Frauen ein großes arbeitsmarktpolitisches Potential. Neben dem gesellschaftlichen Anliegen einer autonomen Befähigung der Frau zur erwerbsbasierten Existenzsicherung ist das Thema des Wiedereinstiegs, der beruflichen Umorientierung sowie des beruflichen Aufstieges eine aus volkswirtschaftlicher Sicht ökonomische Notwendigkeit geworden. Deshalb betreibt die Arbeiterkammer Vorarlberg das Projekt KarenzAktiv, welches Beratungs- und Schulungsmöglichkeiten rund um berufliche Auszeiten, Fragen der beruflichen Umorientierung sowie Höherqualifizierung anbietet.

Gleichstellungsziel(e):

Wesentliche Ziele des Schulungs- und Beratungszentrums KarenzAktiv sind eine Verbesserung der Vereinbarkeit von Familie und Beruf, eine Erhöhung der Erwerbstätigkeit von Frauen zwischen 25 und 50 Jahren, eine Verbesserung der Kinderbetreuung für berufstätige Mütter und Väter sowie eine Erhöhung der Qualifizierung der Wiedereinsteiger:innen.

Maßnahmen:

Bei KarenzAktiv liegt der Fokus auf den persönlichen Zielen von KlientInnen. Sie werden über eine aktive Planung von Karenzzeiten sowie des beruflichen Wiedereinstiegs aufgeklärt, erhalten Informationen über Elternteilzeit, sozialrechtliche Bestimmungen, Fördermöglichkeiten und Angeboten über Kinderbetreuungsaspekte und Teilzeitvorhaben. Zusätzlich wird eine Beratung über Fördermöglichkeiten für die Umsetzung praktischer Maßnahmen innerhalb eines Betriebes im Bereich Karenzmanagement und ergänzender familienfreundlicher Maßnahmen angeboten. Im Zuge des Projektes KarenzAktiv wurden im Jahr 2020 rund 320 und im Jahr 2021 rund 360 persönliche bzw. telefonische Beratungstermine durchgeführt. Die Abteilung für Allgemeine Wirtschaftsangelegenheiten unterstützt das Projekt bei der Umsetzung der Ziele finanziell.

Geplante Ausgaben: Euro 200.000

Bewirtschaftende Abteilung: 6100 Allg. Wirtschaftsangelegenheiten**Vorschlagsstelle: 1-782015-7327-017 Bildungszuschuss**

Im Rahmen der Richtlinien "Bildungszuschuss" der Vorarlberger Arbeiterkammer werden die Bereiche "Bildungskonto", "Bildungsprämie" für Arbeitnehmer:innen und Unternehmer:innen, Wohnzuschuss für Lehrlinge und die Berufsreifeprüfung bzw. Studienberechtigungsprüfung gefördert.

Generelles Ziel ist der Erwerb arbeitsmarktrelevanter Bildungsabschlüsse. Die Förderung zielt nicht auf Geschlechter ab, d.h. es ist keine genderspezifische Vorschlagsstelle.

Gemäß einer Auswertung der Tranche X (ab 1.1.2022) ist festzustellen, dass von insgesamt 1.257 gewährten Förderungen 715 von Frauen in Anspruch genommen wurden.

Bewirtschaftende Abteilung: 7100 Raumplanung und Baurecht**Vorschlagsstelle: 1-363105-7305-000 Beiträge an Gemeinden zu raumplanerischen Aktivitäten**

Situation und daraus entstehende Fragen:

Aufgrund knapper werdender Bodenressourcen ist die Raumplanung zunehmend mit Nutzungskonflikten konfrontiert, wodurch auch die Anforderungen an die Qualität von Planungsprozessen gestiegen sind. Seitens des Landes Vorarlberg werden daher Aktivitäten, insbesondere in der örtlichen Raumplanung gefördert, die über allgemeine Aufgabenstellungen und Anforderungen der Raumplanung hinausgehen und die sich durch eine bessere Qualität, insbesondere im Hinblick auf nachhaltige und gemeinwohlorientierte Lösungen, auszeichnen. Die bei den besonderen raumplanerischen Aktivitäten gewonnenen Erfahrungswerte sollen durch die Veröffentlichung einer aussagekräftigen Dokumentation auf der Homepage des Landes der Allgemeinheit zugänglich sein.

Gleichstellungsziel(e):

Ziel ist die Gleichstellung der Geschlechter im Kontext räumlicher Strukturen. Dies soll unter anderem durch einen gleichberechtigten Zugang der Geschlechter zu öffentlichen Leistungen und Räumen, gleichberechtigte Mitbestimmungsmöglichkeiten sowie eine selbstbestimmte Lebensgestaltung und ein Leben frei von jeder Form der Gewalt erreicht werden.

Maßnahmen:

Um dem Ziel einer gerechten Verteilung eingesetzter Mittel der öffentlichen Hand unter den Geschlechtern gerecht zu werden, wurde in den allgemeinen Förderungsgrundsätzen der Landesregierung im Bereich Raumplanung unter Punkt (8) folgender Passus aufgenommen: „Auf die Grundsätze der Antidiskriminierung und insbesondere auf die Chancengleichheit von Frauen und Männern ist Bedacht zu nehmen.“

Es werden laufendabteilungsinterne, bewusstseinsbildende Maßnahmen zum Thema „Förderung und Gender“ in Form von Teambesprechungen mit den Schlüsselpersonen der fördernden Stelle durchgeführt.

Durch die Begleitung von Förderprojekten durch die Expertinnen und Experten, insbesondere des Fachbereiches der örtlichen Raumplanung, soll eine möglichst effiziente Umsetzung der genannten Gleichstellungsziele erreicht werden.

Geplante Ausgaben: Euro 70.000

2024

Amt der Vorarlberger Landesregierung
Abteilung Finanzangelegenheiten
Landhaus, 6901 Bregenz
T +43 5574 511 23105
finanzen@vorarlberg.at
www.vorarlberg.at/finanzen

Der XXXI. Vorarlberger Landtag hat in seiner 9. Sitzung im Jahr 2023, am 13. Dezember die Vorlage der Landesregierung, Beilage 149/2023, mit den Stimmen der VP-Fraktion und der Fraktion Die Grünen sowie des fraktionslosen Abg. Hopfner mehrheitlich beschlossen (dagegen: FPÖ, SPÖ und NEOS).